

INFORME AGREGAT

Construcció i Representació d'Identitats Culturals

2021
2022

MÒDUL ASSIGNATURA ■

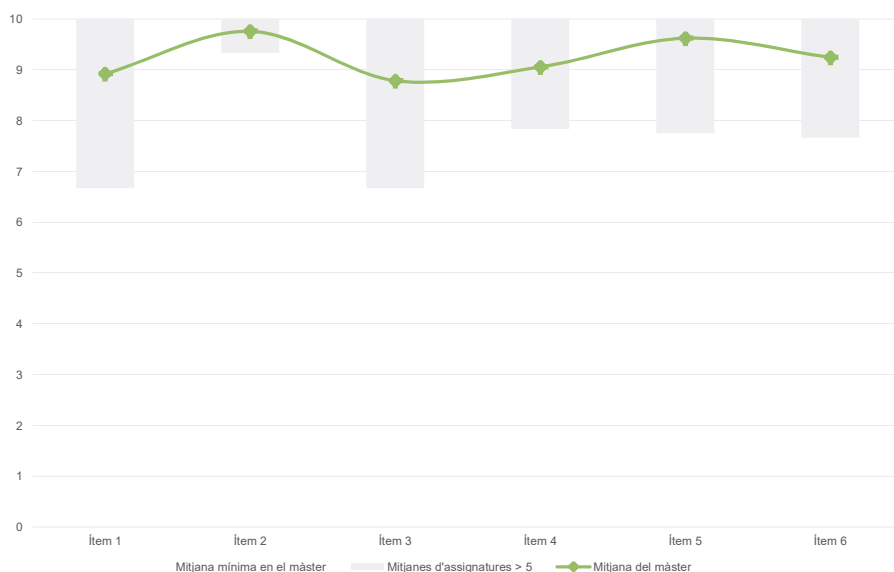
MÒDUL PROFESSORAT ■

Màster
Construcció i Representació d'Identitats Culturals
Dades de participació

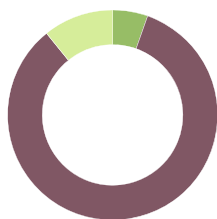
Estudiants matriculats en el màster:	38
Alumnat matriculat en els grups participants:	119
Nombre d'enquestes emplenades:	37
Percentatge de resposta:	31,09%

Gràfics de mitjanes

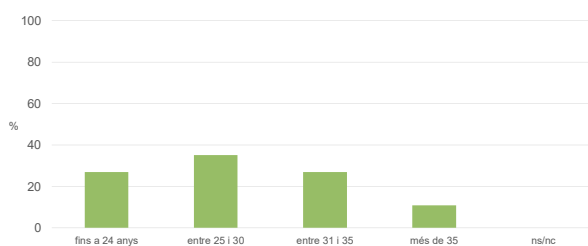
Mitjana del màster i mitjana mínima i màxima de les assignatures amb resposta en l'enquesta


Taula de freqüències de les respostes (%)

	Totalment en desacord		Escala de valoració										Totalment d'acord		Mitjana	Desviació
	nc	0	1	2	3	4	5	6	7	8	9	10				
1 En general, estic satisfet/a amb l'assignatura.	n	0	0	0	0	1	0	2	2	2	2	2	5	23	8,92	1,79
	%	---	---	---	---	2,7	---	5,4	5,4	5,4	5,4	5,4	13,5	62,2		
2 S'ha proporcionat informació suficient sobre el tipus de docència (presencial / no presencial / mixta) en el qual s'impartirà l'assignatura.	n	0	0	0	0	0	0	0	1	0	1	3	32	9,76	0,75	
	%	---	---	---	---	---	---	---	2,7	---	2,7	8,1	86,5			
3 Les activitats formatives m'han resultat adequades per assolir l'aprenentatge.	n	0	0	0	0	1	0	3	0	3	5	4	21	8,78	1,80	
	%	---	---	---	---	2,7	---	8,1	---	8,1	13,5	10,8	56,8			
4 Les activitats d'avaluació m'han semblat adequades per valorar el meu aprenentatge.	n	0	0	0	0	1	1	1	1	0	4	5	24	9,05	1,75	
	%	---	---	---	---	2,7	2,7	2,7	2,7	---	10,8	13,5	64,9			
5 La feina exigida ha estat coherent amb el nombre de crèdits de l'assignatura.	n	0	0	0	0	1	0	0	0	0	2	3	31	9,62	1,22	
	%	---	---	---	---	2,7	---	---	---	---	5,4	8,1	83,8			
6 El material d'estudi i de consulta proposat m'ha estat útil per a l'aprenentatge.	n	0	0	0	0	1	0	0	1	3	2	4	26	9,24	1,50	
	%	---	---	---	---	2,7	---	---	2,7	8,1	5,4	10,8	70,3			

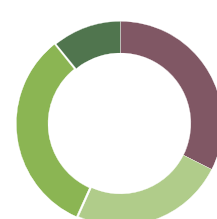
Resum de les dades identificatives de l'alumnat participant
GÈNERE


	Home	Dona	No-binari	Preferèix no respondre	Ns/Nc
n	2	31	0	4	0
%	5,4%	83,8%	0,0%	10,8%	0,0%

EDAT


	Fins a 24	Entre 25 i 30	Entre 31 i 35	Més de 35	Ns/Nc
n	10	13	10	4	0
%	27,0%	35,1%	27,0%	10,8%	0,0%

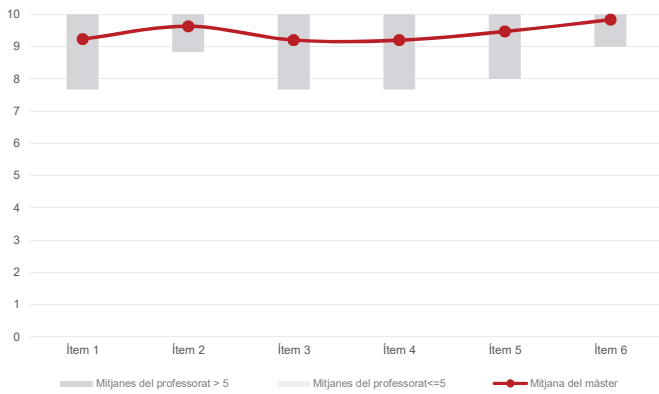
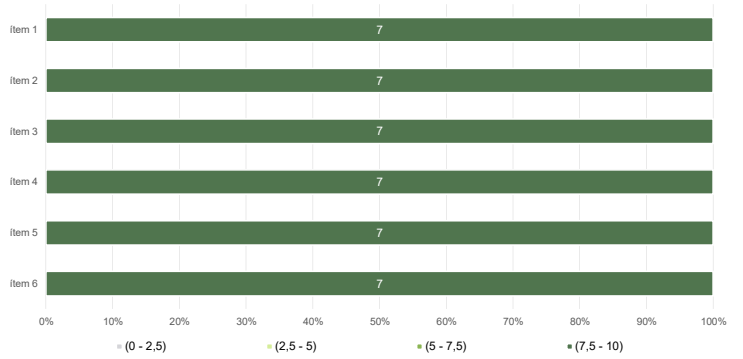
Edat mitjana: **29,3 anys**
 Edat mínima: 22 anys
 Edat màxima: 39 anys

TREBALL


	No treballen	< 12 h	Entre 12 i 25 h	> 25 h	Ns/Nc
n	12	9	12	4	0
%	32,4%	24,3%	32,4%	10,8%	0,0%

Màster
Construcció i Representació d'Identitats Culturals
Dades de participació

Estudiants matriculats en el màster:	38
Alumnat matriculat en els grups participants:	94
Nombre d'enquestes emplenades:	30
Percentatge de resposta:	31,91%

Gràfics de mitjanes
Mitjana del màster i mitjana mínima i màxima del professorat participant en l'enquesta

Distribució per intervals de les puntuacions mitjanes del professorat del màster que ha participat en l'enquesta

Taula de freqüències de les respostes (%)

	Totalment en desacord	Escala de valoració										Totalment d'acord	Mitjana	Desviació	
		nc	0	1	2	3	4	5	6	7	8				9
1 En general, estic satisfet/a amb l'activitat docent duta a terme pel professor o professora de l'assignatura.	n 0	0	0	0	0	1	0	1	1	1	2	0	24	9,23	1,73
2 Ha complert adequadament les seves tasques com a docent (pla docent, programa de l'assignatura, seguiment de la docència, lliurament de qualificacions, etc.).	n 0	0	0	0	0	0	0	0	1	1	1	2	25	9,63	0,95
3 Transmet amb claredat els continguts de l'assignatura.	n 0	0	0	1	0	0	0	2	1	2	1	23	9,20	1,78	
4 Les activitats i tasques programades per treballar des del Campus Virtual o des d'un altre entorn virtual han estat adequades per a l'aprenentatge.	n 0	0	0	0	1	0	1	1	1	2	1	23	9,20	1,72	
5 Els recursos complementaris emprats (materials, bibliografia, software, etc.) han estat adequats pel tipus de docència impartida (presencial / no presencial / mixta).	n 0	0	0	0	0	1	0	0	2	1	2	24	9,47	1,31	
6 Ha ofert la possibilitat de fer tutories i ha resolt les incidències sorgides en el transcurs de l'assignatura.	n 0	0	0	0	0	0	1	0	0	0	0	29	9,83	0,90	

Resum de les dades identificatives de l'alumnat participant
