

INFORME AGREGAT

Geologia i Geofísica de Reservoris

2021
2022

MÒDUL ASSIGNATURA ■

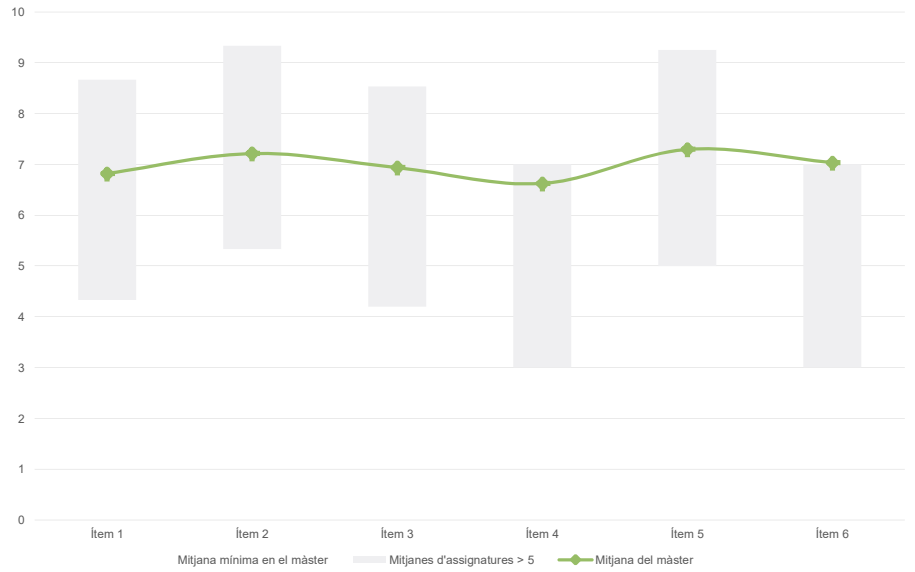
MÒDUL PROFESSORAT ■

Màster
Geologia i Geofísica de Reservoris
Dades de participació

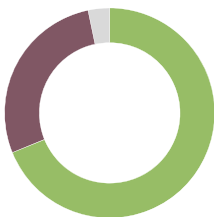
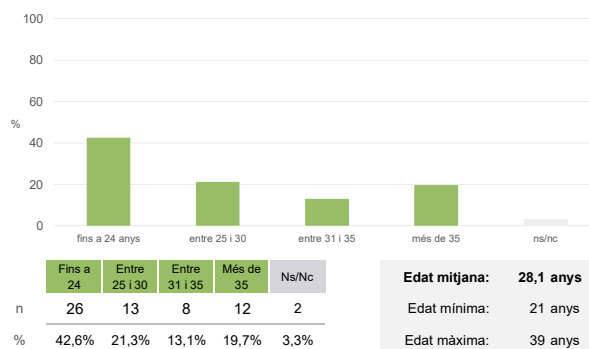
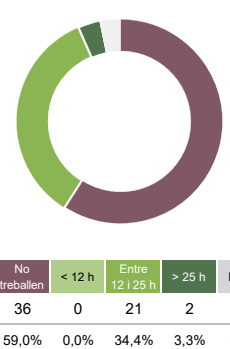
Estudiants matriculats en el màster:	12
Alumnat matriculat en els grups participants:	148
Nombre d'enquestes emplenades:	61
Percentatge de resposta:	41,22%

Gràfics de mitjanes

Mitjana del màster i mitjana mínima i màxima de les assignatures amb resposta en l'enquesta

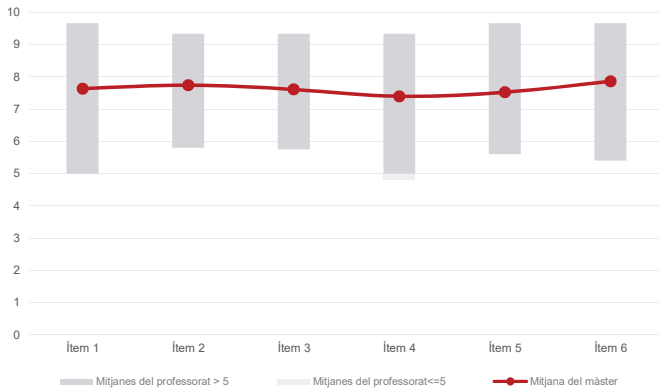
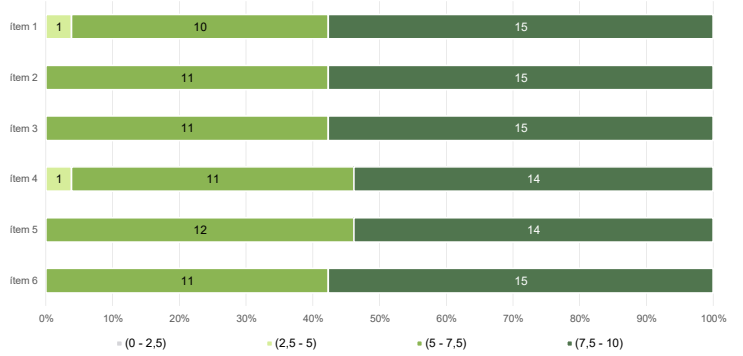

Taula de freqüències de les respostes (%)

	Totalment en desacord		Escala de valoració										Totalment d'acord		Mitjana	Desviació
	nc	0	1	2	3	4	5	6	7	8	9	10				
1 En general, estic satisfet/a amb l'assignatura.	n 0	0	5	3	3	1	6	9	8	2	4	20	6,82	2,98		
%	---	---	8,2	4,9	4,9	1,6	9,8	14,8	13,1	3,3	6,6	32,8				
2 S'ha proporcionat informació suficient sobre el tipus de docència (presencial / no presencial / mixta) en el qual s'impartirà l'assignatura.	n 0	0	5	2	3	1	6	7	4	4	4	25	7,21	3,03		
%	---	---	8,2	3,3	4,9	1,6	9,8	11,5	6,6	6,6	6,6	41,0				
3 Les activitats formatives m'han resultat adequades per assolir l'aprenentatge.	n 0	1	3	6	1	1	5	10	5	3	3	23	6,93	3,09		
%	---	1,6	4,9	9,8	1,6	1,6	8,2	16,4	8,2	4,9	4,9	37,7				
4 Les activitats d'avaluació m'han semblat adequades per valorar el meu aprenentatge.	n 0	2	3	5	3	4	5	8	3	2	4	22	6,62	3,27		
%	---	3,3	4,9	8,2	4,9	6,6	8,2	13,1	4,9	3,3	6,6	36,1				
5 La feina exigida ha estat coherent amb el nombre de crèdits de l'assignatura.	n 0	0	6	3	2	0	3	4	9	6	3	25	7,30	3,07		
%	---	---	9,8	4,9	3,3	---	4,9	6,6	14,8	9,8	4,9	41,0				
6 El material d'estudi i de consulta proposat m'ha estat útil per a l'aprenentatge.	n 1	0	5	5	3	1	1	7	7	5	2	24	7,03	3,17		
%	1,6	---	8,2	8,2	4,9	1,6	1,6	11,5	11,5	8,2	3,3	39,3				

Resum de les dades identificatives de l'alumnat participant
GÈNERE

EDAT

TREBALL


Màster
Geologia i Geofísica de Reservoris
Dades de participació

Estudiants matriculats en el màster:	12
Alumnat matriculat en els grups participants:	266
Nombre d'enquestes emplenades:	113
Percentatge de resposta:	42,48%

Gràfics de mitjanes
Mitjana del màster i mitjana mínima i màxima del professorat participant en l'enquesta

Distribució per intervals de les puntuacions mitjanes del professorat del màster que ha participat en l'enquesta

Taula de freqüències de les respostes (%)

		Escala de valoració											Mitjana	Desviació		
		Totalment en desacord													Totalment d'acord	
		nc	0	1	2	3	4	5	6	7	8	9	10			
1	En general, estic satisfet/a amb l'activitat docent duta a terme pel professor o professora de l'assignatura.	n	0	6	0	2	1	8	7	9	12	9	11	48	7,64	2,83
		%	---	5,3	---	1,8	0,9	7,1	6,2	8,0	10,6	8,0	9,7	42,5		
2	Ha complert adequadament les seves tasques com a docent (pla docent, programa de l'assignatura, seguiment de la docència, lliurament de qualificacions, etc.).	n	0	3	2	1	3	2	13	6	16	9	11	47	7,74	2,63
		%	---	2,7	1,8	0,9	2,7	1,8	11,5	5,3	14,2	8,0	9,7	41,6		
3	Transmet amb claredat els continguts de l'assignatura.	n	0	4	2	3	2	4	9	7	15	10	12	45	7,61	2,78
		%	---	3,5	1,8	2,7	1,8	3,5	8,0	6,2	13,3	8,8	10,6	39,8		
4	Les activitats i tasques programades per treballar des del Campus Virtual o des d'un altre entorn virtual han estat adequades per a l'aprenentatge.	n	2	7	1	2	3	4	9	9	15	7	9	45	7,40	2,98
		%	1,8	6,2	0,9	1,8	2,7	3,5	8,0	8,0	13,3	6,2	8,0	39,8		
5	Els recursos complementaris emprats (materials, bibliografia, software, etc.) han estat adequats pel tipus de docència impartida (presencial / no presencial / mixta).	n	2	5	1	2	2	6	8	15	8	10	6	48	7,52	2,85
		%	1,8	4,4	0,9	1,8	1,8	5,3	7,1	13,3	7,1	8,8	5,3	42,5		
6	Ha ofert la possibilitat de fer tutories i ha resolt les incidències sorgides en el transcurs de l'assignatura.	n	1	5	1	0	2	6	8	11	8	5	13	53	7,86	2,77
		%	0,9	4,4	0,9	---	1,8	5,3	7,1	9,7	7,1	4,4	11,5	46,9		

Resum de les dades identificatives de l'alumnat participant
