

Lideratge i Gestió dels Serveis d'Infermeria

INFORME AGREGAT

2021
2022

MÒDUL ASSIGNATURA ■

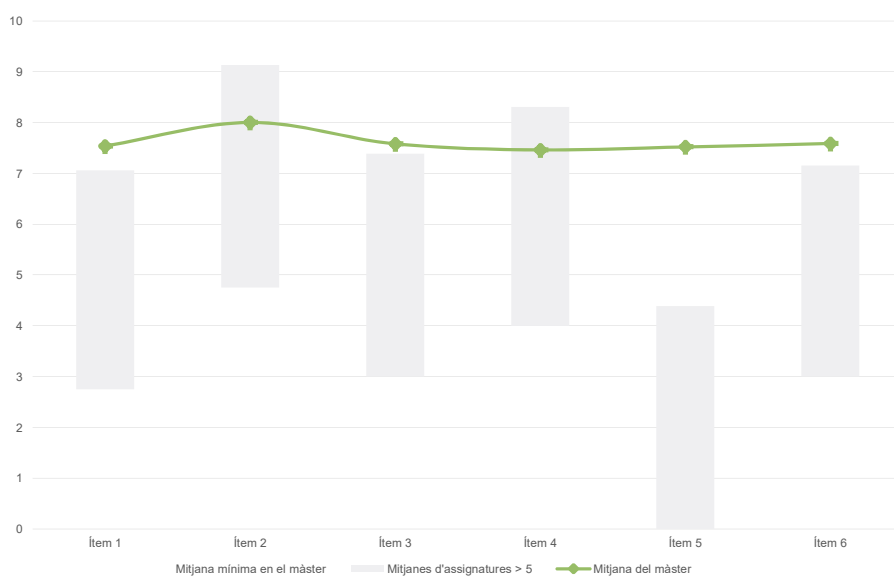
MÒDUL PROFESSORAT ■

Màster
Lideratge i Gestió dels Serveis d'Infermeria
Dades de participació

Estudiants matriculats en el màster:	63
Alumnat matriculat en els grups participants:	759
Nombre d'enquestes emplenades:	299
Percentatge de resposta:	39,39%

Gràfics de mitjanes

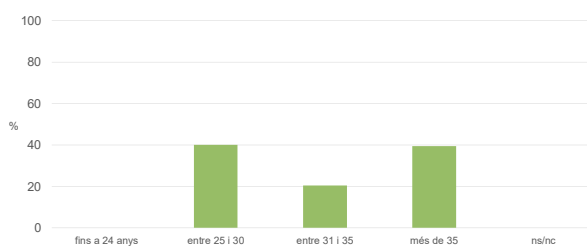
Mitjana del màster i mitjana mínima i màxima de les assignatures amb resposta en l'enquesta


Taula de freqüències de les respostes (%)

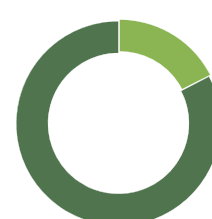
		Totalment en desacord		Escala de valoració										Totalment d'acord	Mitjana	Desviació
		nc	0	1	2	3	4	5	6	7	8	9	10			
1	En general, estic satisfet/a amb l'assignatura.	n	0	4	4	6	6	11	22	29	43	47	55	72	7,54	2,34
		%	---	1,3	1,3	2,0	2,0	3,7	7,4	9,7	14,4	15,7	18,4	24,1		
2	S'ha proporcionat informació suficient sobre el tipus de docència (presencial / no presencial / mixta) en el qual s'impartirà l'assignatura.	n	0	2	6	3	2	6	13	22	44	53	58	90	8,00	2,12
		%	---	0,7	2,0	1,0	0,7	2,0	4,3	7,4	14,7	17,7	19,4	30,1		
3	Les activitats formatives m'han resultat adequades per assolir l'aprenentatge.	n	0	2	7	3	3	10	27	34	34	57	49	73	7,58	2,25
		%	---	0,7	2,3	1,0	1,0	3,3	9,0	11,4	11,4	19,1	16,4	24,4		
4	Les activitats d'avaluació m'han semblat adequades per valorar el meu aprenentatge.	n	0	3	7	4	7	5	31	26	40	59	58	59	7,46	2,29
		%	---	1,0	2,3	1,3	2,3	1,7	10,4	8,7	13,4	19,7	19,4	19,7		
5	La feina exigida ha estat coherent amb el nombre de crèdits de l'assignatura.	n	1	6	5	9	6	4	24	27	34	57	52	74	7,52	2,46
		%	0,3	2,0	1,7	3,0	2,0	1,3	8,0	9,0	11,4	19,1	17,4	24,7		
6	El material d'estudi i de consulta proposat m'ha estat útil per a l'aprenentatge.	n	1	7	6	1	5	10	18	25	42	64	48	72	7,59	2,35
		%	0,3	2,3	2,0	0,3	1,7	3,3	6,0	8,4	14,0	21,4	16,1	24,1		

Resum de les dades identificatives de l'alumnat participant
GÈNERE


	Home	Dona	No-binari	Prefereixo no respondre	Ns/Nc
n	44	255	0	0	0
%	14,7%	85,3%	0,0%	0,0%	0,0%

EDAT


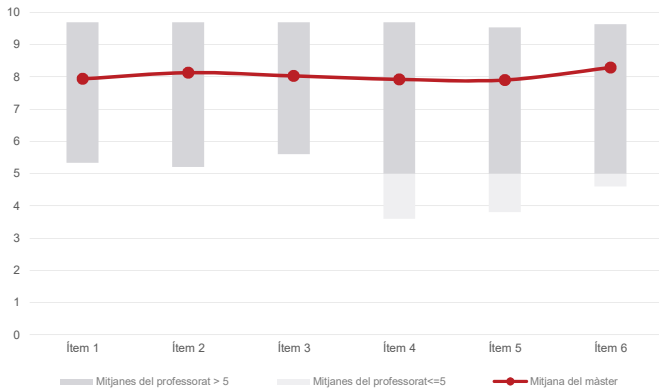
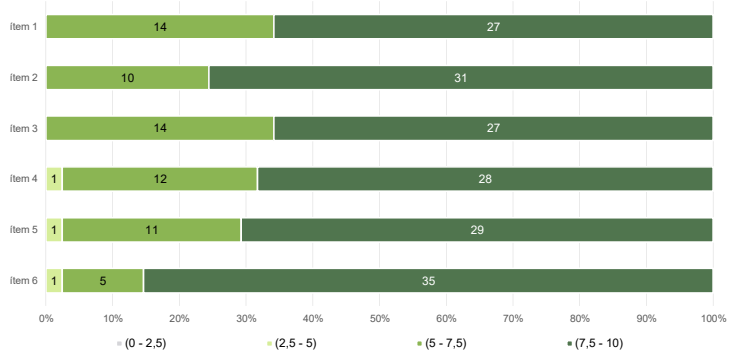
	Fins a 24	Entre 25 i 30	Entre 31 i 35	Més de 35	Ns/Nc
n	0	120	61	118	0
%	0,0%	40,1%	20,4%	39,5%	0,0%

Edat mitjana: 34,4 anys
Edat mínima: 25 anys
Edat màxima: 56 anys
TREBALL


	No treballen	< 12 h	Entre 12 i 25 h	> 25 h	Ns/Nc
n	0	0	52	247	0
%	0,0%	0,0%	17,4%	82,6%	0,0%

Màster
Lideratge i Gestió dels Serveis d'Infermeria
Dades de participació

Estudiants matriculats en el màster:	63
Alumnat matriculat en els grups participants:	1.139
Nombre d'enquestes emplenades:	431
Percentatge de resposta:	37,84%

Gràfics de mitjanes
Mitjana del màster i mitjana mínima i màxima del professorat participant en l'enquesta

Distribució per intervals de les puntuacions mitjanes del professorat del màster que ha participat en l'enquesta

Taula de freqüències de les respostes (%)

	Totalment en desacord	Escala de valoració										Totalment d'acord	Mitjana	Desviació	
		nc	0	1	2	3	4	5	6	7	8				9
1 En general, estic satisfet/a amb l'activitat docent duta a terme pel professor o professora de l'assignatura.	n 0	0	1	7	5	3	11	35	30	49	82	82	126	7,94	2,10
%	---	0,2	1,6	1,2	0,7	2,6	8,1	7,0	11,4	19,0	19,0	29,2			
2 Ha complert adequadament les seves tasques com a docent (pla docent, programa de l'assignatura, seguiment de la docència, lliurament de qualificacions, etc.).	n 0	0	1	5	5	2	6	31	26	51	86	77	141	8,13	1,99
%	---	0,2	1,2	1,2	0,5	1,4	7,2	6,0	11,8	20,0	17,9	32,7			
3 Transmet amb claredat els continguts de l'assignatura.	n 0	0	2	4	4	5	12	31	26	48	83	86	130	8,03	2,06
%	---	0,5	0,9	0,9	1,2	2,8	7,2	6,0	11,1	19,3	20,0	30,2			
4 Les activitats i tasques programades per treballar des del Campus Virtual o des d'un altre entorn virtual han estat adequades per a l'aprenentatge.	n 1	1	3	7	3	3	5	37	32	55	81	86	118	7,92	2,09
%	0,2	0,7	1,6	0,7	0,7	1,2	8,6	7,4	12,8	18,8	20,0	27,4			
5 Els recursos complementaris emprats (materials, bibliografia, software, etc.) han estat adequats pel tipus de docència impartida (presencial / no presencial / mixta).	n 1	1	4	7	4	4	5	36	27	61	82	74	126	7,90	2,15
%	0,2	0,9	1,6	0,9	0,9	1,2	8,4	6,3	14,2	19,0	17,2	29,2			
6 Ha ofert la possibilitat de fer tutories i ha resolt les incidències sorgides en el transcurs de l'assignatura.	n 3	3	3	3	2	1	6	38	21	41	68	85	160	8,29	1,99
%	0,7	0,7	0,7	0,5	0,2	1,4	8,8	4,9	9,5	15,8	19,7	37,1			

Resum de les dades identificatives de l'alumnat participant
