

INFORME AGREGAT
Química Analítica

2021
2022

MÒDUL ASSIGNATURA ■

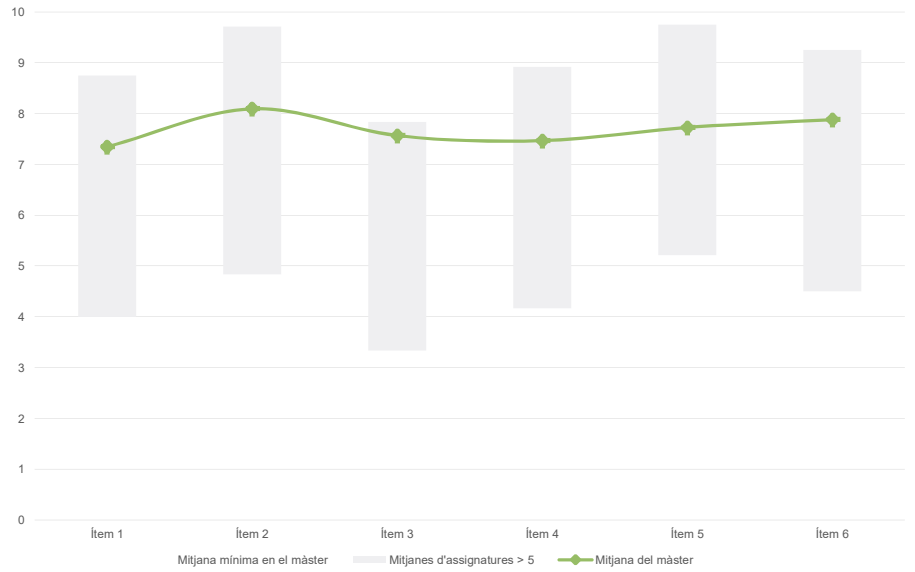
MÒDUL PROFESSORAT ■

Màster
Química Analítica
Dades de participació

Estudiants matriculats en el màster:	27
Alumnat matriculat en els grups participants:	240
Nombre d'enquestes emplenades:	160
Percentatge de resposta:	66,67%

Gràfics de mitjanes

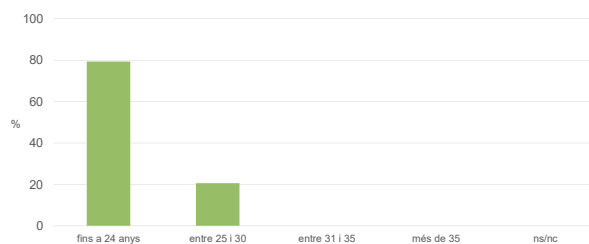
Mitjana del màster i mitjana mínima i màxima de les assignatures amb resposta en l'enquesta


Taula de freqüències de les respostes (%)

	Totalment en desacord	Escala de valoració										Totalment d'acord	Mitjana	Desviació
		nc	0	1	2	3	4	5	6	7	8			
1 En general, estic satisfet/a amb l'assignatura.	n 1	3	6	4	4	4	11	15	19	29	24	40	7,35	2,62
%	0,6	1,9	3,8	2,5	2,5	2,5	6,9	9,4	11,9	18,1	15,0	25,0		
2 S'ha proporcionat informació suficient sobre el tipus de docència (presencial / no presencial / mixta) en el qual s'impartirà l'assignatura.	n 0	2	1	3	4	2	6	15	14	21	38	54	8,09	2,23
%	---	1,3	0,6	1,9	2,5	1,3	3,8	9,4	8,8	13,1	23,8	33,8		
3 Les activitats formatives m'han resultat adequades per assolir l'aprenentatge.	n 1	1	3	7	6	4	10	11	16	28	30	43	7,57	2,51
%	0,6	0,6	1,9	4,4	3,8	2,5	6,3	6,9	10,0	17,5	18,8	26,9		
4 Les activitats d'avaluació m'han semblat adequades per valorar el meu aprenentatge.	n 1	4	6	5	5	3	6	14	12	33	28	43	7,47	2,72
%	0,6	2,5	3,8	3,1	3,1	1,9	3,8	8,8	7,5	20,6	17,5	26,9		
5 La feina exigida ha estat coherent amb el nombre de crèdits de l'assignatura.	n 0	2	5	1	4	3	9	13	22	27	28	46	7,73	2,39
%	---	1,3	3,1	0,6	2,5	1,9	5,6	8,1	13,8	16,9	17,5	28,8		
6 El material d'estudi i de consulta proposat m'ha estat útil per a l'aprenentatge.	n 2	1	3	5	3	3	9	12	15	24	33	50	7,88	2,37
%	1,3	0,6	1,9	3,1	1,9	1,9	5,6	7,5	9,4	15,0	20,6	31,3		

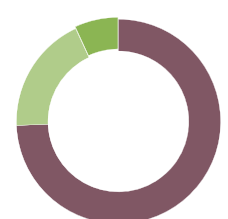
Resum de les dades identificatives de l'alumnat participant
GÈNERE


	Home	Dona	No-binari	Prefereixo no respondre	Ns/Nc
n	65	93	0	2	0
%	40,6%	58,1%	0,0%	1,3%	0,0%

EDAT


	Fins a 24	Entre 25 i 30	Entre 31 i 35	Més de 35	Ns/Nc
n	127	33	0	0	0
%	79,4%	20,6%	0,0%	0,0%	0,0%

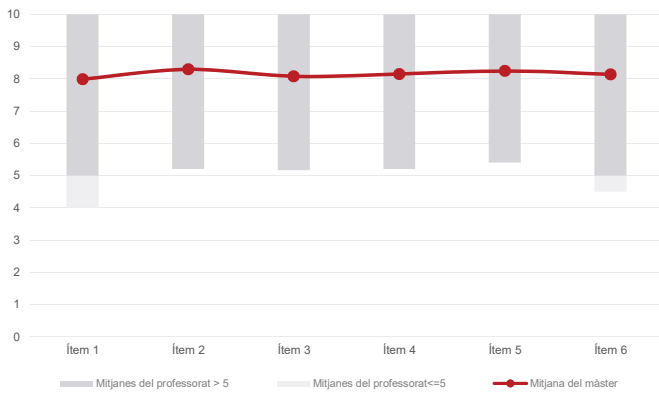
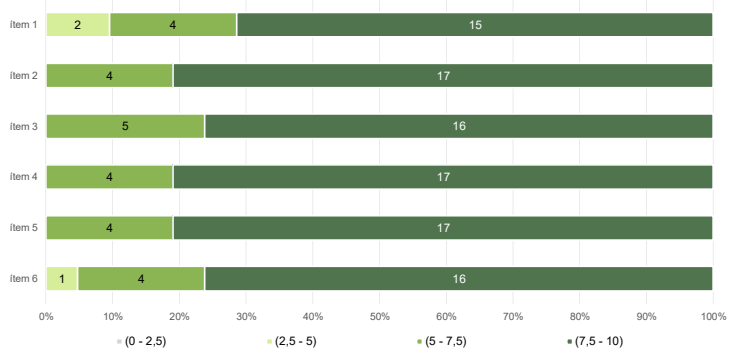
Edat mitjana: **22,9 anys**
 Edat mínima: 22 anys
 Edat màxima: 26 anys

TREBALL


	No treballen	< 12 h	Entre 12 i 25 h	> 25 h	Ns/Nc
n	119	30	11	0	0
%	74,4%	18,8%	6,9%	0,0%	0,0%

Màster
Química Analítica
Dades de participació

Estudiants matriculats en el màster:	27
Alumnat matriculat en els grups participants:	391
Nombre d'enquestes emplenades:	254
Percentatge de resposta:	64,96%

Gràfics de mitjanes
Mitjana del màster i mitjana mínima i màxima del professorat participant en l'enquesta

Distribució per intervals de les puntuacions mitjanes del professorat del màster que ha participat en l'enquesta

Taula de freqüències de les respostes (%)

	Totalment en desacord	Escala de valoració										Totalment d'acord	Mitjana	Desviació
		nc	0	1	2	3	4	5	6	7	8			
1 En general, estic satisfet/a amb l'activitat docent duta a terme pel professor o professora de l'assignatura.	n 0	3	4	5	5	3	8	19	37	40	45	85	7,99	2,27
2 Ha complert adequadament les seves tasques com a docent (pla docent, programa de l'assignatura, seguiment de la docència, lliurament de qualificacions, etc.).	n 0	2	4	2	2	5	6	18	32	37	45	101	8,30	2,09
3 Transmet amb claredat els continguts de l'assignatura.	n 0	2	5	4	3	3	13	20	32	31	49	92	8,08	2,25
4 Les activitats i tasques programades per treballar des del Campus Virtual o des d'un altre entorn virtual han estat adequades per a l'aprenentatge.	n 0	2	4	3	2	3	10	22	32	43	38	95	8,15	2,13
5 Els recursos complementaris emprats (materials, bibliografia, software, etc.) han estat adequats pel tipus de docència impartida (presencial / no presencial / mixta).	n 0	2	2	3	4	2	8	21	34	38	42	98	8,24	2,06
6 Ha ofert la possibilitat de fer tutories i ha resolt les incidències sorgides en el transcurs de l'assignatura.	n 0	4	2	2	7	2	11	18	31	38	42	97	8,14	2,23

Resum de les dades identificatives de l'alumnat participant
