

INFORME AGREGAT

# Antropologia i Etnografia

2021  
2022

MÒDUL ASSIGNATURA ■

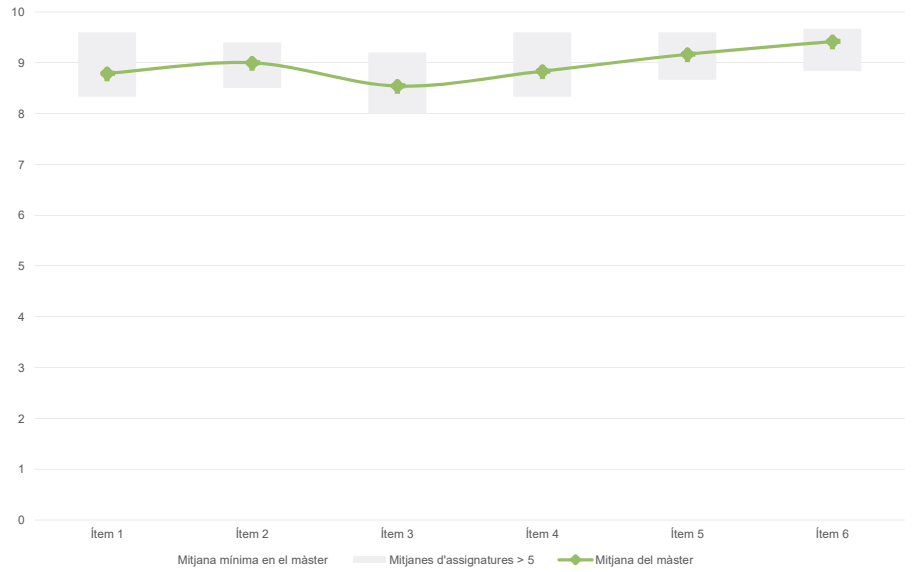
MÒDUL PROFESSORAT ■

**Màster**
**Antropologia i Etnografia**
**Dades de participació**

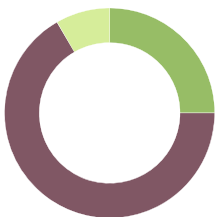
Estudiants matriculats en el màster:	37
Alumnat matriculat en els grups participants:	67
Nombre d'enquestes emplenades:	24
Percentatge de resposta:	35,82%

**Gràfics de mitjanes**

Mitjana del màster i mitjana mínima i màxima de les assignatures amb resposta en l'enquesta


**Taula de freqüències de les respostes (%)**

	Totalment en desacord		Escala de valoració										Totalment d'acord		Mitjana	Desviació
	nc	0	1	2	3	4	5	6	7	8	9	10				
1 En general, estic satisfet/a amb l'assignatura.	n	0	0	0	0	1	0	2	1	5	2	13			8,79	1,63
	%	---	---	---	---	4,2	---	8,3	4,2	20,8	8,3	54,2				
2 S'ha proporcionat informació suficient sobre el tipus de docència (presencial / no presencial / mixta) en el qual s'impartirà l'assignatura.	n	0	0	0	0	1	1	0	1	4	2	15			9,00	1,63
	%	---	---	---	---	4,2	4,2	---	4,2	16,7	8,3	62,5				
3 Les activitats formatives m'han resultat adequades per assolir l'aprenentatge.	n	0	0	0	0	1	0	1	3	6	4	9			8,54	1,53
	%	---	---	---	---	4,2	---	4,2	12,5	25,0	16,7	37,5				
4 Les activitats d'avaluació m'han semblat adequades per valorar el meu aprenentatge.	n	0	0	0	0	0	0	3	2	5	0	14			8,83	1,49
	%	---	---	---	---	---	---	12,5	8,3	20,8	---	58,3				
5 La feina exigida ha estat coherent amb el nombre de crèdits de l'assignatura.	n	0	0	0	0	0	1	0	1	6	0	16			9,17	1,31
	%	---	---	---	---	---	4,2	---	4,2	25,0	---	66,7				
6 El material d'estudi i de consulta proposat m'ha estat útil per a l'aprenentatge.	n	0	0	0	0	0	0	0	2	3	2	17			9,42	1,00
	%	---	---	---	---	---	---	---	8,3	12,5	8,3	70,8				

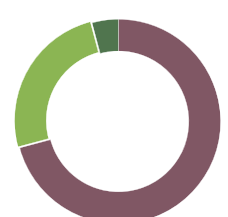
**Resum de les dades identificatives de l'alumnat participant**
**GÈNERE**


	Home	Dona	No-binari	Preferèix no respondre	Ns/Nc
n	6	16	0	2	0
%	25,0%	66,7%	0,0%	8,3%	0,0%

**EDAT**


	Fins a 24	Entre 25 i 30	Entre 31 i 35	Més de 35	Ns/Nc
n	6	9	0	9	0
%	25,0%	37,5%	0,0%	37,5%	0,0%

Edat mitjana: **30,8 anys**  
 Edat mínima: 23 anys  
 Edat màxima: 46 anys

**TREBALL**


	No treballen	< 12 h	Entre 12 i 25 h	> 25 h	Ns/Nc
n	17	0	6	1	0
%	70,8%	0,0%	25,0%	4,2%	0,0%

Màster

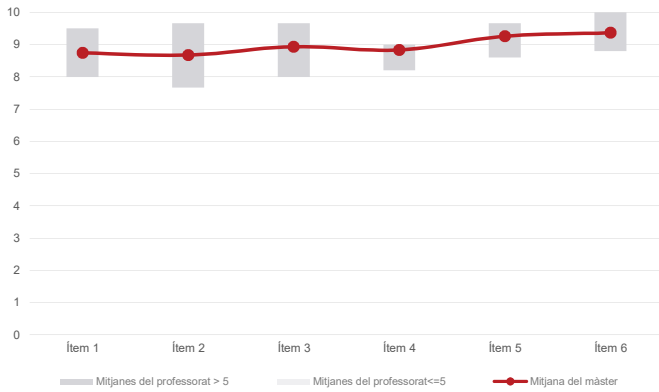
Antropologia i Etnografia

Dades de participació

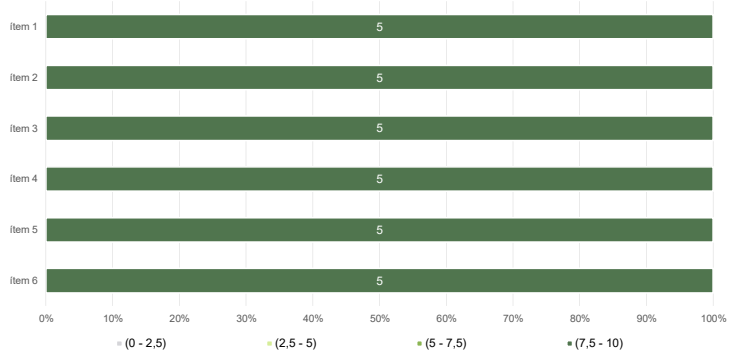
Estudiants matriculats en el màster:	37
Alumnat matriculat en els grups participants:	87
Nombre d'enquestes emplenades:	31
<b>Percentatge de resposta:</b>	<b>35,63%</b>

Gràfics de mitjanes

Mitjana del màster i mitjana mínima i màxima del professorat participant en l'enquesta



Distribució per intervals de les puntuacions mitjanes del professorat del màster que ha participat en l'enquesta



Taula de freqüències de les respostes (%)

	Totalment en desacord	Escala de valoració										Totalment d'acord	Mitjana	Desviació	
		nc	0	1	2	3	4	5	6	7	8				9
1 En general, estic satisfet/a amb l'activitat docent duta a terme pel professor o professora de l'assignatura.	n 0	0	0	0	0	0	1	0	1	5	5	4	15	8,74	1,52
2 Ha complert adequadament les seves tasques com a docent (pla docent, programa de l'assignatura, seguiment de la docència, lliurament de qualificacions, etc.).	n 0	0	0	1	0	0	0	0	3	3	4	4	16	8,68	1,84
3 Transmet amb claredat els continguts de l'assignatura.	n 0	0	0	1	0	0	0	0	0	3	6	4	17	8,94	1,64
4 Les activitats i tasques programades per treballar des del Campus Virtual o des d'un altre entorn virtual han estat adequades per a l'aprenentatge.	n 1	0	0	0	0	0	0	0	3	3	5	4	15	8,83	1,39
5 Els recursos complementaris emprats (materials, bibliografia, software, etc.) han estat adequats pel tipus de docència impartida (presencial / no presencial / mixta).	n 0	0	0	0	0	0	0	0	1	1	6	4	19	9,26	1,08
6 Ha ofert la possibilitat de fer tutories i ha resolt les incidències sorgides en el transcurs de l'assignatura.	n 1	0	0	0	0	1	0	1	0	3	3	22	9,37	1,35	

Resum de les dades identificatives de l'alumnat participant

