

INFORME AGREGAT

# Ecologia, Gestió i Restauració del Medi Natural

2021  
2022

MÒDUL ASSIGNATURA ■

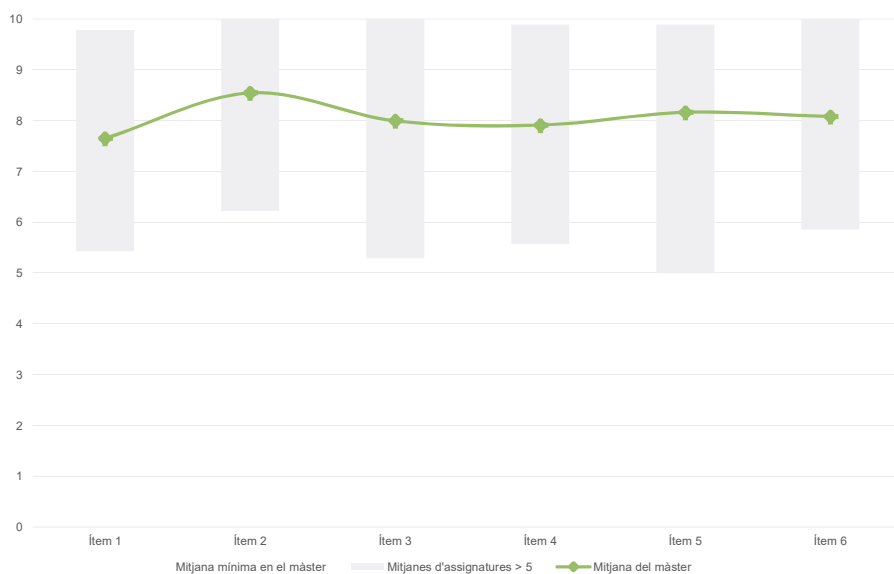
MÒDUL PROFESSORAT ■

**Màster**
**Ecologia, Gestió i Restauració del Medi Natural**
**Dades de participació**

Estudiants matriculats en el màster:	53
Alumnat matriculat en els grups participants:	391
Nombre d'enquestes emplenades:	143
Percentatge de resposta:	36,57%

**Gràfics de mitjanes**

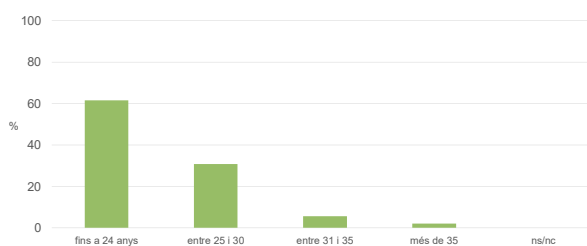
Mitjana del màster i mitjana mínima i màxima de les assignatures amb resposta en l'enquesta


**Taula de freqüències de les respostes (%)**

	Totalment en desacord		Escala de valoració										Totalment d'acord		Mitjana	Desviació
	nc	0	1	2	3	4	5	6	7	8	9	10				
1 En general, estic satisfet/a amb l'assignatura.	n 0	3	1	3	4	3	9	12	24	19	24	41	7,65	2,40		
%	---	2,1	0,7	2,1	2,8	2,1	6,3	8,4	16,8	13,3	16,8	28,7				
2 S'ha proporcionat informació suficient sobre el tipus de docència (presencial / no presencial / mixta) en el qual s'impartirà l'assignatura.	n 0	1	0	1	2	1	8	8	12	21	20	69	8,55	1,94		
%	---	0,7	---	0,7	1,4	0,7	5,6	5,6	8,4	14,7	14,0	48,3				
3 Les activitats formatives m'han resultat adequades per assolir l'aprenentatge.	n 0	1	1	6	2	2	4	13	17	26	19	52	7,99	2,28		
%	---	0,7	0,7	4,2	1,4	1,4	2,8	9,1	11,9	18,2	13,3	36,4				
4 Les activitats d'avaluació m'han semblat adequades per valorar el meu aprenentatge.	n 0	2	1	3	4	3	9	12	17	20	16	56	7,91	2,39		
%	---	1,4	0,7	2,1	2,8	2,1	6,3	8,4	11,9	14,0	11,2	39,2				
5 La feina exigida ha estat coherent amb el nombre de crèdits de l'assignatura.	n 0	2	3	0	2	3	5	12	13	26	20	57	8,16	2,25		
%	---	1,4	2,1	---	1,4	2,1	3,5	8,4	9,1	18,2	14,0	39,9				
6 El material d'estudi i de consulta proposat m'ha estat útil per a l'aprenentatge.	n 0	1	0	5	2	3	9	11	17	15	23	57	8,08	2,27		
%	---	0,7	---	3,5	1,4	2,1	6,3	7,7	11,9	10,5	16,1	39,9				

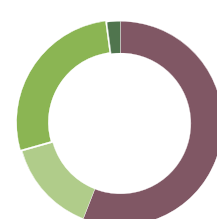
**Resum de les dades identificatives de l'alumnat participant**
**GÈNERE**


	Home	Dona	No-binari	Preferències no respondre	Ns/Nc
n	52	87	0	4	0
%	36,4%	60,8%	0,0%	2,8%	0,0%

**EDAT**


	Fins a 24	Entre 25 i 30	Entre 31 i 35	Més de 35	Ns/Nc
n	88	44	8	3	0
%	61,5%	30,8%	5,6%	2,1%	0,0%

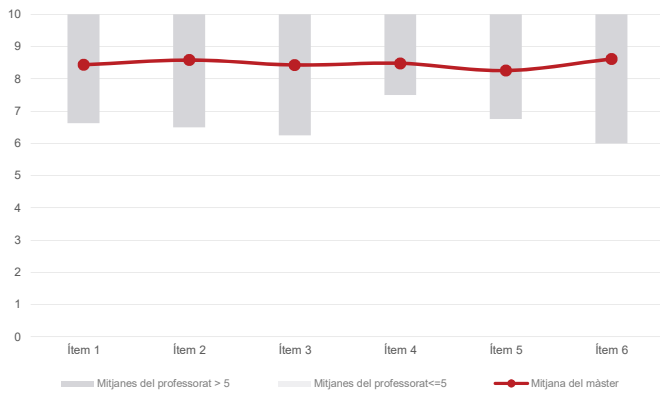
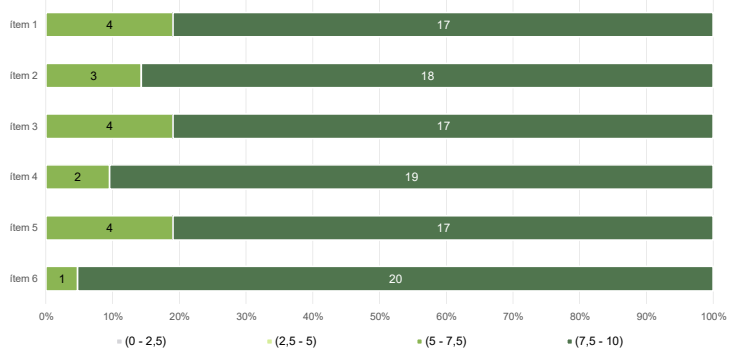
Edat mitjana: **25,0 anys**  
 Edat mínima: 21 anys  
 Edat màxima: 45 anys

**TREBALL**


	No treballen	< 12 h	Entre 12 i 25 h	> 25 h	Ns/Nc
n	80	21	39	3	0
%	55,9%	14,7%	27,3%	2,1%	0,0%

**Màster**
**Ecologia, Gestió i Restauració del Medi Natural**
**Dades de participació**

Estudiants matriculats en el màster:	53
Alumnat matriculat en els grups participants:	401
Nombre d'enquestes emplenades:	137
<b>Percentatge de resposta:</b>	<b>34,16%</b>

**Gràfics de mitjanes**
**Mitjana del màster i mitjana mínima i màxima del professorat participant en l'enquesta**

**Distribució per intervals de les puntuacions mitjanes del professorat del màster que ha participat en l'enquesta**

**Taula de freqüències de les respostes (%)**

	Totalment en desacord	Escala de valoració										Totalment d'acord	Mitjana	Desviació
		nc	0	1	2	3	4	5	6	7	8			
1 En general, estic satisfet/a amb l'activitat docent duta a terme pel professor o professora de l'assignatura.	n 0	1	0	1	0	3	7	10	15	21	16	63	8,44	1,93
%	---	0,7	---	0,7	---	2,2	5,1	7,3	10,9	15,3	11,7	46,0		
2 Ha complert adequadament les seves tasques com a docent (pla docent, programa de l'assignatura, seguiment de la docència, lliurament de qualificacions, etc.).	n 0	1	0	0	1	1	9	8	14	15	22	66	8,58	1,85
%	---	0,7	---	---	0,7	0,7	6,6	5,8	10,2	10,9	16,1	48,2		
3 Transmet amb claredat els continguts de l'assignatura.	n 0	1	0	2	0	3	3	11	17	21	19	60	8,43	1,92
%	---	0,7	---	1,5	---	2,2	2,2	8,0	12,4	15,3	13,9	43,8		
4 Les activitats i tasques programades per treballar des del Campus Virtual o des d'un altre entorn virtual han estat adequades per a l'aprenentatge.	n 0	1	0	0	1	0	8	13	14	21	15	64	8,48	1,84
%	---	0,7	---	---	0,7	---	5,8	9,5	10,2	15,3	10,9	46,7		
5 Els recursos complementaris emprats (materials, bibliografia, software, etc.) han estat adequats pel tipus de docència impartida (presencial / no presencial / mixta).	n 0	1	0	1	1	1	11	14	10	26	15	57	8,26	1,99
%	---	0,7	---	0,7	0,7	0,7	8,0	10,2	7,3	19,0	10,9	41,6		
6 Ha ofert la possibilitat de fer tutories i ha resolt les incidències sorgides en el transcurs de l'assignatura.	n 1	1	0	0	0	0	11	7	14	18	17	68	8,62	1,80
%	0,7	0,7	---	---	---	---	8,0	5,1	10,2	13,1	12,4	49,6		

**Resum de les dades identificatives de l'alumnat participant**
