

INFORME AGREGAT

# Medicaments, Salut i Sistema Sanitari

2021  
2022

MÒDUL ASSIGNATURA ■

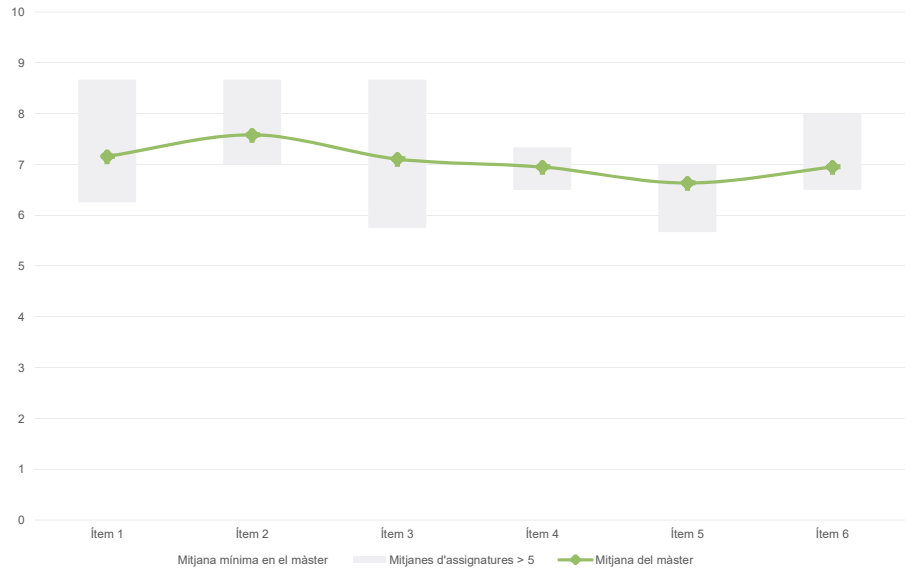
MÒDUL PROFESSORAT ■

**Màster**
**Medicaments, Salut i Sistema Sanitari**
**Dades de participació**

|   |        |
|---|--------|
| Estudiants matriculats en el màster:          | 12     |
| Alumnat matriculat en els grups participants: | 39     |
| Nombre d'enquestes emplenades:                | 19     |
| Percentatge de resposta:                      | 48,72% |

**Gràfics de mitjanes**

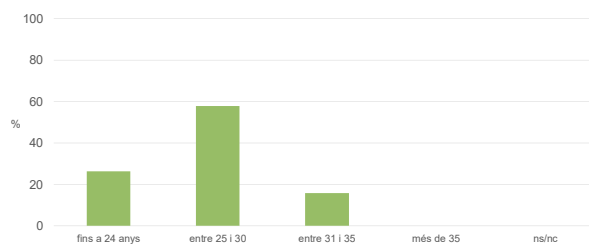
Mitjana del màster i mitjana mínima i màxima de les assignatures amb resposta en l'enquesta


**Taula de freqüències de les respostes (%)**

|  | Totalment en desacord |      | Escala de valoració |      |     |     |     |      |     |      |      |      | Totalment d'acord |      | Mitjana | Desviació |
|--|-----------------------|------|---------------------|------|-----|-----|-----|------|-----|------|------|------|-------------------|------|---------|-----------|
|  | nc                    | 0    | 1                   | 2    | 3   | 4   | 5   | 6    | 7   | 8    | 9    | 10   |                   |      |         |           |
| 1 En general, estic satisfet/a amb l'assignatura.  | n 0                   | 4    | 0                   | 0    | 0   | 0   | 0   | 0    | 1   | 2    | 7    | 5    | 7,16              | 3,77 |         |           |
| %  | ---                   | 21,1 | ---                 | ---  | --- | --- | --- | ---  | 5,3 | 10,5 | 36,8 | 26,3 |                   |      |         |           |
| 2 S'ha proporcionat informació suficient sobre el tipus de docència (presencial / no presencial / mixta) en el qual s'impartirà l'assignatura. | n 0                   | 0    | 1                   | 2    | 1   | 0   | 0   | 1    | 0   | 2    | 6    | 6    | 7,58              | 3,05 |         |           |
| %  | ---                   | ---  | 5,3                 | 10,5 | 5,3 | --- | --- | 5,3  | --- | 10,5 | 31,6 | 31,6 |                   |      |         |           |
| 3 Les activitats formatives m'han resultat adequades per assolir l'aprenentatge.   | n 0                   | 3    | 0                   | 0    | 1   | 0   | 0   | 2    | 0   | 1    | 8    | 4    | 7,11              | 3,51 |         |           |
| %  | ---                   | 15,8 | ---                 | ---  | 5,3 | --- | --- | 10,5 | --- | 5,3  | 42,1 | 21,1 |                   |      |         |           |
| 4 Les activitats d'avaluació m'han semblat adequades per valorar el meu aprenentatge.  | n 0                   | 4    | 0                   | 0    | 0   | 0   | 0   | 1    | 1   | 1    | 9    | 3    | 6,95              | 3,71 |         |           |
| %  | ---                   | 21,1 | ---                 | ---  | --- | --- | --- | 5,3  | 5,3 | 5,3  | 47,4 | 15,8 |                   |      |         |           |
| 5 La feina exigida ha estat coherent amb el nombre de crèdits de l'assignatura.  | n 0                   | 5    | 0                   | 0    | 0   | 0   | 0   | 0    | 0   | 3    | 8    | 3    | 6,63              | 4,00 |         |           |
| %  | ---                   | 26,3 | ---                 | ---  | --- | --- | --- | ---  | --- | 15,8 | 42,1 | 15,8 |                   |      |         |           |
| 6 El material d'estudi i de consulta proposat m'ha estat útil per a l'aprenentatge.  | n 0                   | 4    | 0                   | 1    | 0   | 0   | 0   | 0    | 0   | 2    | 6    | 6    | 6,95              | 3,98 |         |           |
| %  | ---                   | 21,1 | ---                 | 5,3  | --- | --- | --- | ---  | --- | 10,5 | 31,6 | 31,6 |                   |      |         |           |

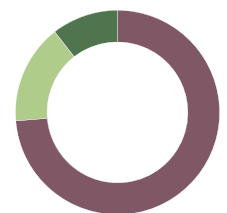
**Resum de les dades identificatives de l'alumnat participant**
**GÈNERE**


|   | Home | Dona  | No-binari | Preferèix no respondre | Ns/Nc |
|---|------|-------|-----------|------------------------|-------|
| n | 0    | 14    | 0         | 5                      | 0     |
| % | 0,0% | 73,7% | 0,0%      | 26,3%                  | 0,0%  |

**EDAT**


|   | Fins a 24 | Entre 25 i 30 | Entre 31 i 35 | Més de 35 | Ns/Nc |
|---|-----------|---------------|---------------|-----------|-------|
| n | 5         | 11            | 3             | 0         | 0     |
| % | 26,3%     | 57,9%         | 15,8%         | 0,0%      | 0,0%  |

Edat mitjana: **26,1 anys**  
 Edat mínima: 23 anys  
 Edat màxima: 31 anys

**TREBALL**


|   | No treballen | < 12 h | Entre 12 i 25 h | > 25 h | Ns/Nc |
|---|--------------|--------|-----------------|--------|-------|
| n | 14           | 3      | 0               | 2      | 0     |
| % | 73,7%        | 15,8%  | 0,0%            | 10,5%  | 0,0%  |

---

No s'ha elaborat l'informe agregat perquè no es disposava dels 3 informes mínims requerits per mòdul i semestre.

---