

INFORME AGREGAT
Turisme Urbà

2021
2022

MÒDUL ASSIGNATURA ■

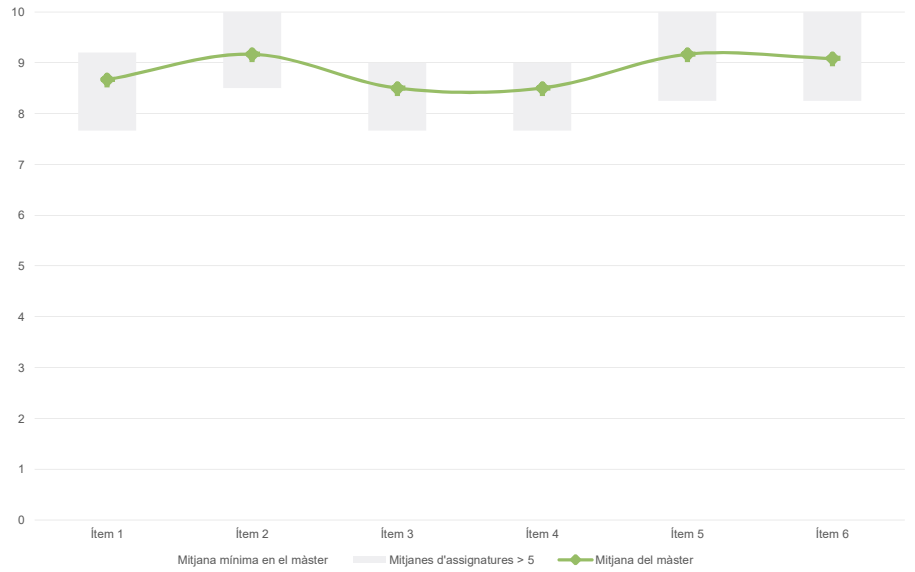
MÒDUL PROFESSORAT ■

Màster
Turisme Urbà
Dades de participació

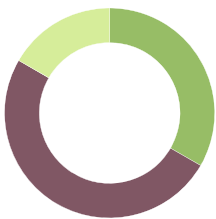
Estudiants matriculats en el màster:	35
Alumnat matriculat en els grups participants:	68
Nombre d'enquestes emplenades:	12
Percentatge de resposta:	17,65%

Gràfics de mitjanes

Mitjana del màster i mitjana mínima i màxima de les assignatures amb resposta en l'enquesta


Taula de freqüències de les respostes (%)

	Totalment en desacord		Escala de valoració										Totalment d'acord		Mitjana	Desviació
	nc	0	1	2	3	4	5	6	7	8	9	10				
1 En general, estic satisfet/a amb l'assignatura.	n 0	0	0	0	1	0	1	1	0	0	0	9	8,67	2,39		
2 S'ha proporcionat informació suficient sobre el tipus de docència (presencial / no presencial / mixta) en el qual s'impartirà l'assignatura.	n 0	0	0	0	0	1	0	0	1	0	1	9	9,17	1,77		
3 Les activitats formatives m'han resultat adequades per assolir l'aprenentatge.	n 0	0	0	0	1	1	1	0	0	0	0	9	8,50	2,63		
4 Les activitats d'avaluació m'han semblat adequades per valorar el meu aprenentatge.	n 0	0	0	0	1	1	1	0	0	0	0	9	8,50	2,63		
5 La feina exigida ha estat coherent amb el nombre de crèdits de l'assignatura.	n 0	0	0	0	1	0	0	0	1	0	0	10	9,17	2,03		
6 El material d'estudi i de consulta proposat m'ha estat útil per a l'aprenentatge.	n 0	0	0	0	1	0	0	0	1	0	1	9	9,08	2,02		


Resum de les dades identificatives de l'alumnat participant
GÈNERE


	Home	Dona	No-binari	Preferèix no respondre	Ns/Nc
n	4	6	0	2	0
%	33,3%	50,0%	0,0%	16,7%	0,0%

EDAT


	Fins a 24	Entre 25 i 30	Entre 31 i 35	Més de 35	Ns/Nc
n	4	8	0	0	0
%	33,3%	66,7%	0,0%	0,0%	0,0%

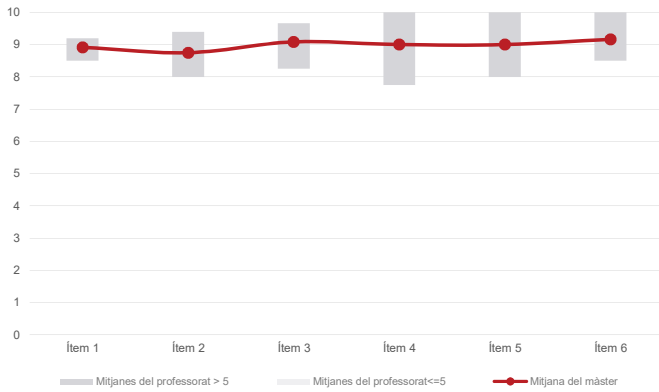
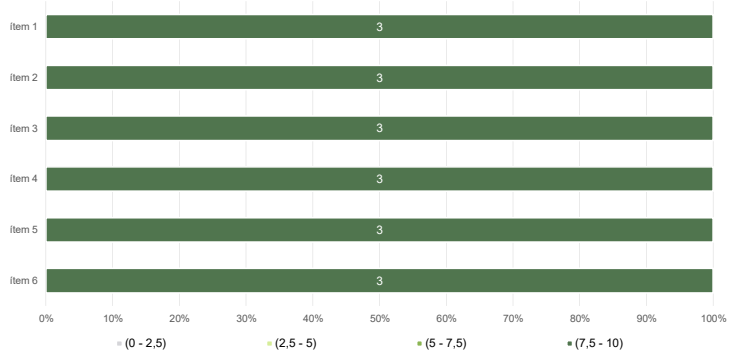
Edat mitjana: **24,7 anys**
 Edat mínima: 22 anys
 Edat màxima: 27 anys

TREBALL


	No treballen	< 12 h	Entre 12 i 25 h	> 25 h	Ns/Nc
n	12	0	0	0	0
%	100,0%	0,0%	0,0%	0,0%	0,0%

Màster
Turisme Urbà
Dades de participació

Estudiants matriculats en el màster:	35
Alumnat matriculat en els grups participants:	68
Nombre d'enquestes emplenades:	12
Percentatge de resposta:	17,65%

Gràfics de mitjanes
Mitjana del màster i mitjana mínima i màxima del professorat participant en l'enquesta

Distribució per intervals de les puntuacions mitjanes del professorat del màster que ha participat en l'enquesta

Taula de freqüències de les respostes (%)

	Totalment en desacord	Escala de valoració										Totalment d'acord	Mitjana	Desviació	
		nc	0	1	2	3	4	5	6	7	8				9
1 En general, estic satisfet/a amb l'activitat docent duta a terme pel professor o professora de l'assignatura.	n 0	0	0	0	0	0	0	1	1	1	0	1	8	8,92	1,75
2 Ha complert adequadament les seves tasques com a docent (pla docent, programa de l'assignatura, seguiment de la docència, lliurament de qualificacions, etc.).	n 0	0	0	0	0	0	2	0	1	0	2	7	8,75	1,88	
3 Transmet amb claredat els continguts de l'assignatura.	n 0	0	0	0	0	1	0	0	1	0	2	8	9,08	1,75	
4 Les activitats i tasques programades per treballar des del Campus Virtual o des d'un altre entorn virtual han estat adequades per a l'aprenentatge.	n 0	0	0	1	0	0	0	0	1	0	1	9	9,00	2,27	
5 Els recursos complementaris emprats (materials, bibliografia, software, etc.) han estat adequats pel tipus de docència impartida (presencial / no presencial / mixta).	n 0	0	0	0	1	0	0	0	1	0	2	8	9,00	2,00	
6 Ha ofert la possibilitat de fer tutories i ha resolt les incidències sorgides en el transcurs de l'assignatura.	n 0	0	0	0	0	0	1	1	0	0	1	9	9,17	1,67	

Resum de les dades identificatives de l'alumnat participant
