

INFORME AGREGAT

Innovació i Emprenedoria en Enginyeria Biomèdica

2021
2022

MÒDUL ASSIGNATURA ■

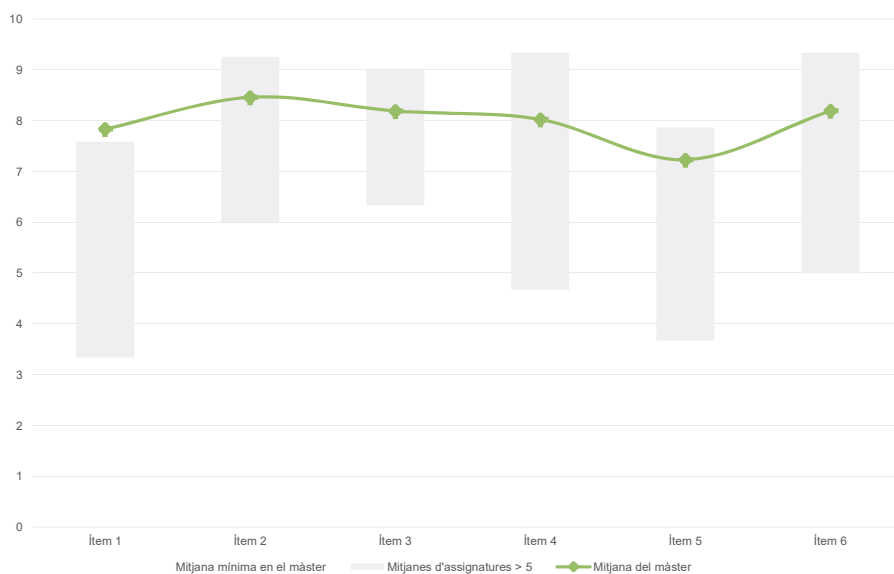
MÒDUL PROFESSORAT ■

Màster
Innovació i Emprenedoria en Enginyeria Biomèdica
Dades de participació

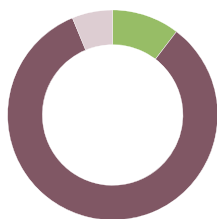
Estudiants matriculats en el màster:	24
Alumnat matriculat en els grups participants:	151
Nombre d'enquestes emplenades:	48
Percentatge de resposta:	31,79%

Gràfics de mitjanes

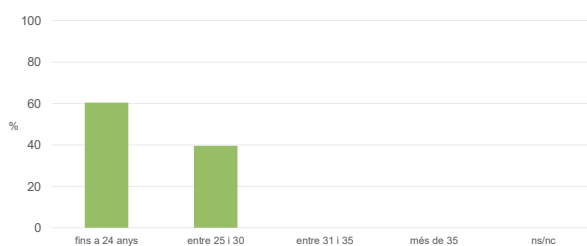
Mitjana del màster i mitjana mínima i màxima de les assignatures amb resposta en l'enquesta


Taula de freqüències de les respostes (%)

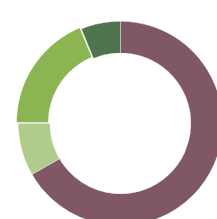
	Totalment en desacord		Escala de valoració										Totalment d'acord		Mitjana	Desviació
	nc	0	1	2	3	4	5	6	7	8	9	10				
1 En general, estic satisfet/a amb l'assignatura.	n 0	0	1	1	0	1	3	2	10	9	10	11	7,83	2,03		
%	---	---	2,1	2,1	---	2,1	6,3	4,2	20,8	18,8	20,8	22,9				
2 S'ha proporcionat informació suficient sobre el tipus de docència (presencial / no presencial / mixta) en el qual s'impartirà l'assignatura.	n 0	0	0	0	0	2	1	3	7	8	8	19	8,46	1,67		
%	---	---	---	---	---	4,2	2,1	6,3	14,6	16,7	16,7	39,6				
3 Les activitats formatives m'han resultat adequades per assolir l'aprenentatge.	n 0	0	0	1	0	1	1	5	7	9	9	15	8,19	1,80		
%	---	---	---	2,1	---	2,1	2,1	10,4	14,6	18,8	18,8	31,3				
4 Les activitats d'avaluació m'han semblat adequades per valorar el meu aprenentatge.	n 0	1	1	2	0	0	0	4	6	10	6	18	8,02	2,44		
%	---	2,1	2,1	4,2	---	---	---	8,3	12,5	20,8	12,5	37,5				
5 La feina exigida ha estat coherent amb el nombre de crèdits de l'assignatura.	n 0	3	1	0	0	4	2	4	8	6	8	12	7,23	2,79		
%	---	6,3	2,1	---	---	8,3	4,2	8,3	16,7	12,5	16,7	25,0				
6 El material d'estudi i de consulta proposat m'ha estat útil per a l'aprenentatge.	n 1	1	0	0	1	0	1	6	6	6	9	17	8,19	2,08		
%	2,1	2,1	---	---	2,1	---	2,1	12,5	12,5	12,5	18,8	35,4				

Resum de les dades identificatives de l'alumnat participant
GÈNERE


	Home	Dona	No-binari	Prefereixo no respondre	Ns/Nc
n	5	40	3	0	0
%	10,4%	83,3%	6,3%	0,0%	0,0%

EDAT


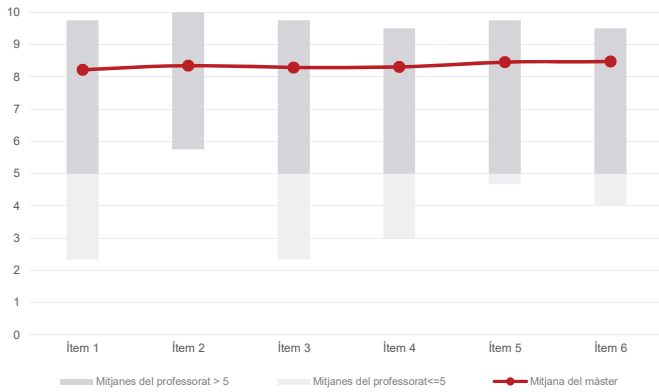
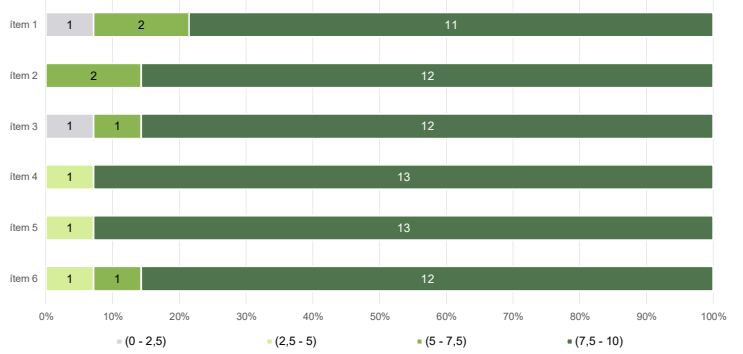
	Fins a 24	Entre 25 i 30	Entre 31 i 35	Més de 35	Ns/Nc
n	29	19	0	0	0
%	60,4%	39,6%	0,0%	0,0%	0,0%

Edat mitjana: 24,3 anys
Edat mínima: 22 anys
Edat màxima: 28 anys
TREBALL


	No treballen	< 12 h	Entre 12 i 25 h	> 25 h	Ns/Nc
n	32	4	9	3	0
%	66,7%	8,3%	18,8%	6,3%	0,0%

Màster
Innovació i Emprenedoria en Enginyeria Biomèdica
Dades de participació

Estudiants matriculats en el màster:	24
Alumnat matriculat en els grups participants:	197
Nombre d'enquestes emplenades:	55
Percentatge de resposta:	27,92%

Gràfics de mitjanes
Mitjana del màster i mitjana mínima i màxima del professorat participant en l'enquesta

Distribució per intervals de les puntuacions mitjanes del professorat del màster que ha participat en l'enquesta

Taula de freqüències de les respostes (%)

	Totalment en desacord	Escala de valoració										Totalment d'acord	Mitjana	Desviació
		nc	0	1	2	3	4	5	6	7	8			
1 En general, estic satisfet/a amb l'activitat docent duta a terme pel professor o professora de l'assignatura.	n 0	2	1	0	0	1	0	6	5	7	10	23	8,22	2,42
%	---	3,6	1,8	---	---	1,8	---	10,9	9,1	12,7	18,2	41,8		
2 Ha complert adequadament les seves tasques com a docent (pla docent, programa de l'assignatura, seguiment de la docència, lliurament de qualificacions, etc.).	n 0	0	1	1	0	1	1	5	3	14	6	23	8,35	2,02
%	---	---	1,8	1,8	---	1,8	1,8	9,1	5,5	25,5	10,9	41,8		
3 Transmet amb claredat els continguts de l'assignatura.	n 0	1	1	1	0	1	1	5	3	10	7	25	8,29	2,33
%	---	1,8	1,8	1,8	---	1,8	1,8	9,1	5,5	18,2	12,7	45,5		
4 Les activitats i tasques programades per treballar des del Campus Virtual o des d'un altre entorn virtual han estat adequades per a l'aprenentatge.	n 0	1	1	0	0	0	1	4	6	14	7	21	8,31	2,04
%	---	1,8	1,8	---	---	---	1,8	7,3	10,9	25,5	12,7	38,2		
5 Els recursos complementaris emprats (materials, bibliografia, software, etc.) han estat adequats pel tipus de docència impartida (presencial / no presencial / mixta).	n 0	0	1	0	0	1	1	3	5	15	8	21	8,45	1,77
%	---	---	1,8	---	---	1,8	1,8	5,5	9,1	27,3	14,5	38,2		
6 Ha ofert la possibilitat de fer tutories i ha resolt les incidències sorgides en el transcurs de l'assignatura.	n 0	1	0	0	1	1	2	2	4	11	9	24	8,47	2,03
%	---	1,8	---	---	1,8	1,8	3,6	3,6	7,3	20,0	16,4	43,6		

Resum de les dades identificatives de l'alumnat participant
