

INFORME AGREGAT

Recerca en Comportament i Cognició

2021
2022

MÒDUL ASSIGNATURA ■

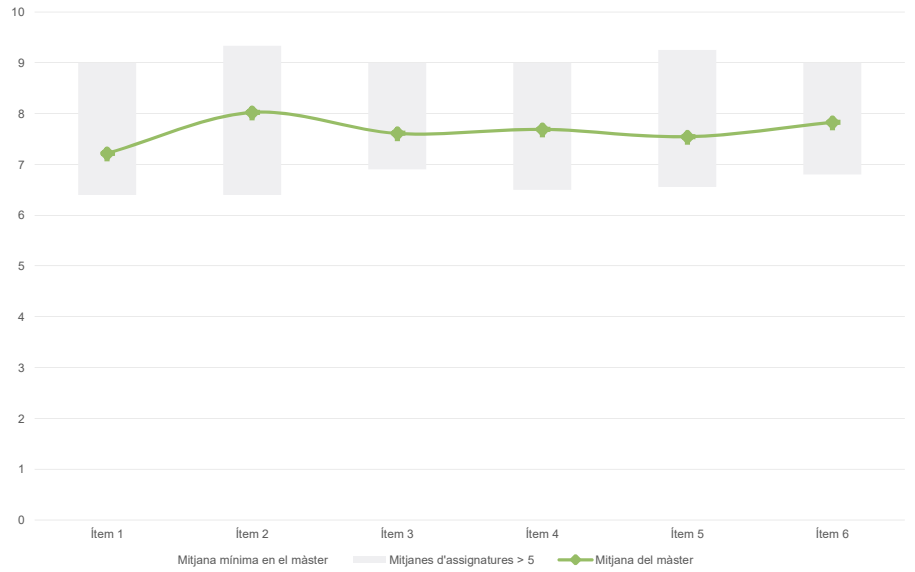
MÒDUL PROFESSORAT ■

Màster
Recerca en Comportament i Cognició
Dades de participació

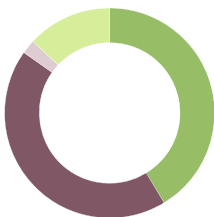
Estudiants matriculats en el màster:	23
Alumnat matriculat en els grups participants:	109
Nombre d'enquestes emplenades:	46
Percentatge de resposta:	42,20%

Gràfics de mitjanes

Mitjana del màster i mitjana mínima i màxima de les assignatures amb resposta en l'enquesta


Taula de freqüències de les respostes (%)

	Totalment en desacord		Escala de valoració										Totalment d'acord		Mitjana	Desviació
	nc	0	1	2	3	4	5	6	7	8	9	10				
1 En general, estic satisfet/a amb l'assignatura.	n 0	0	1	1	1	1	3	8	6	14	5	6	7,22	2,04		
2 S'ha proporcionat informació suficient sobre el tipus de docència (presencial / no presencial / mixta) en el qual s'impartirà l'assignatura.	n 0	0	1	1	0	2	2	4	6	5	8	17	8,02	2,25		
3 Les activitats formatives m'han resultat adequades per assolir l'aprenentatge.	n 0	1	1	0	0	1	2	5	13	4	8	11	7,61	2,21		
4 Les activitats d'avaluació m'han semblat adequades per valorar el meu aprenentatge.	n 1	0	1	0	0	3	0	7	7	10	8	9	7,69	1,95		
5 La feina exigida ha estat coherent amb el nombre de crèdits de l'assignatura.	n 0	0	1	0	2	2	5	3	7	8	4	14	7,54	2,31		
6 El material d'estudi i de consulta proposat m'ha estat útil per a l'aprenentatge.	n 0	1	1	0	0	2	1	3	8	11	6	13	7,83	2,24		

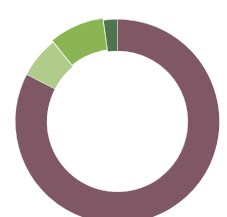
Resum de les dades identificatives de l'alumnat participant
GÈNERE


	Home	Dona	No-binari	Preferèix no respondre	Ns/Nc
n	19	20	1	6	0
%	41,3%	43,5%	2,2%	13,0%	0,0%

EDAT


	Fins a 24	Entre 25 i 30	Entre 31 i 35	Més de 35	Ns/Nc
n	21	24	1	0	0
%	45,7%	52,2%	2,2%	0,0%	0,0%

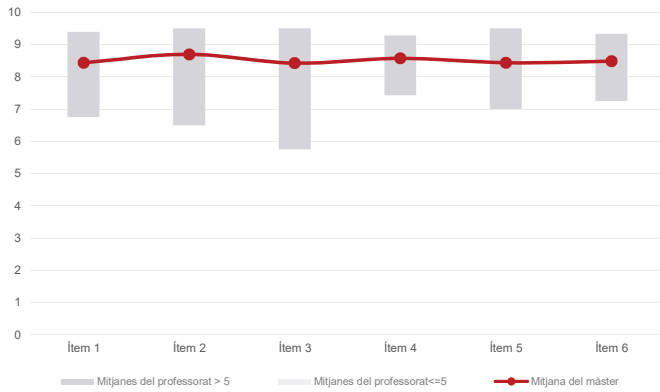
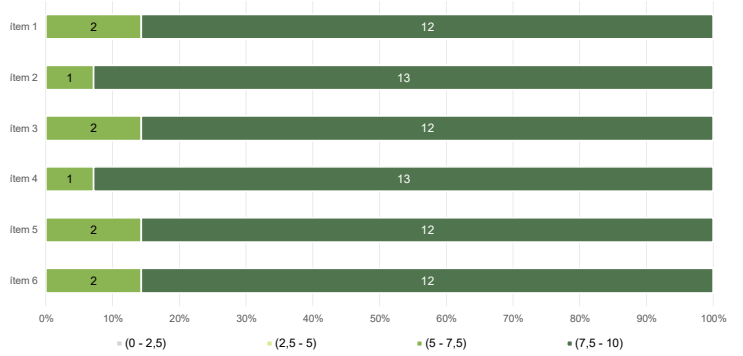
Edat mitjana: **25,4 anys**
 Edat mínima: 22 anys
 Edat màxima: 32 anys

TREBALL


	No treballen	< 12 h	Entre 12 i 25 h	> 25 h	Ns/Nc
n	38	3	4	1	0
%	82,6%	6,5%	8,7%	2,2%	0,0%

Màster
Recerca en Comportament i Cognició
Dades de participació

Estudiants matriculats en el màster:	23
Alumnat matriculat en els grups participants:	229
Nombre d'enquestes emplenades:	81
Percentatge de resposta:	35,37%

Gràfics de mitjanes
Mitjana del màster i mitjana mínima i màxima del professorat participant en l'enquesta

Distribució per intervals de les puntuacions mitjanes del professorat del màster que ha participat en l'enquesta

Taula de freqüències de les respostes (%)

	Totalment en desacord	Escala de valoració										Totalment d'acord	Mitjana	Desviació
		nc	0	1	2	3	4	5	6	7	8			
1 En general, estic satisfet/a amb l'activitat docent duta a terme pel professor o professora de l'assignatura.	n 1	0	0	0	1	0	2	9	9	14	17	28	8,44	1,59
2 Ha complert adequadament les seves tasques com a docent (pla docent, programa de l'assignatura, seguiment de la docència, lliurament de qualificacions, etc.).	n 1	0	0	0	0	1	2	5	12	13	6	41	8,70	1,57
3 Transmet amb claredat els continguts de l'assignatura.	n 1	1	1	0	0	1	3	4	8	16	14	32	8,43	1,96
4 Les activitats i tasques programades per treballar des del Campus Virtual o des d'un altre entorn virtual han estat adequades per a l'aprenentatge.	n 1	1	0	0	0	1	2	5	11	11	13	36	8,58	1,80
5 Els recursos complementaris emprats (materials, bibliografia, software, etc.) han estat adequats pel tipus de docència impartida (presencial / no presencial / mixta).	n 1	0	0	0	1	0	5	7	7	18	8	34	8,44	1,71
6 Ha ofert la possibilitat de fer tutories i ha resolt les incidències sorgides en el transcurs de l'assignatura.	n 1	0	0	0	0	2	6	8	5	12	8	39	8,49	1,83

Resum de les dades identificatives de l'alumnat participant
