

INFORME AGREGAT  
**Enginyeria Química**

**2021**  
**2022**

MÒDUL ASSIGNATURA ■

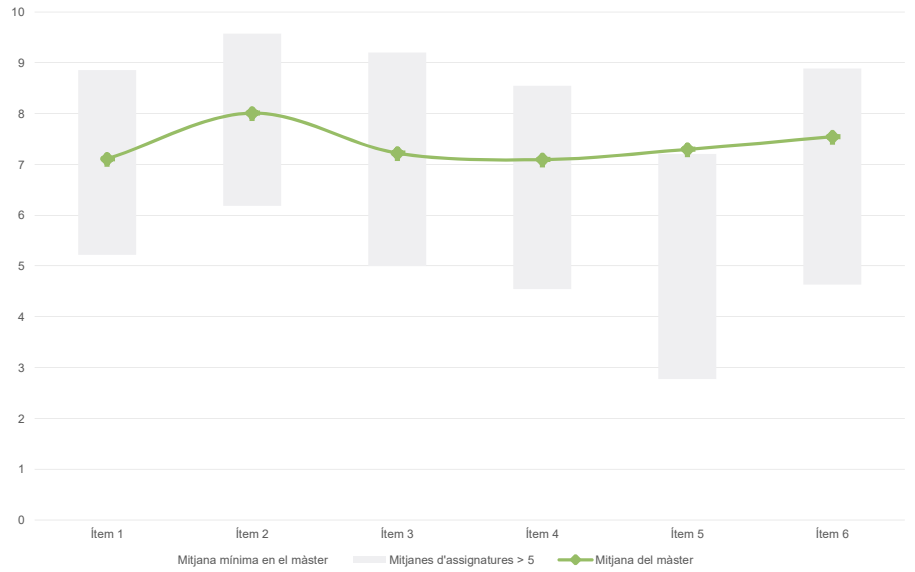
MÒDUL PROFESSORAT ■

**Màster**
**Enginyeria Química**
**Dades de participació**

Estudiants matriculats en el màster:	60
Alumnat matriculat en els grups participants:	317
Nombre d'enquestes emplenades:	109
Percentatge de resposta:	34,38%

**Gràfics de mitjanes**

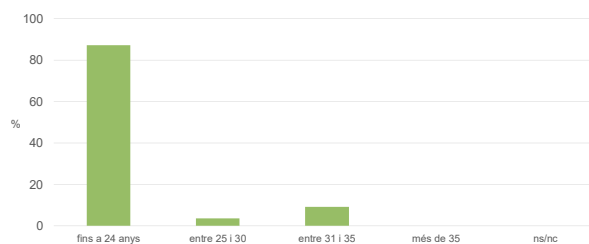
Mitjana del màster i mitjana mínima i màxima de les assignatures amb resposta en l'enquesta


**Taula de freqüències de les respostes (%)**

	Totalment en desacord		Escala de valoració										Totalment d'acord		Mitjana	Desviació
	nc	0	1	2	3	4	5	6	7	8	9	10				
1 En general, estic satisfet/a amb l'assignatura.	n 0	3	0	5	0	4	9	15	19	23	13	18	7,11	2,34		
%	---	2,8	---	4,6	---	3,7	8,3	13,8	17,4	21,1	11,9	16,5				
2 S'ha proporcionat informació suficient sobre el tipus de docència (presencial / no presencial / mixta) en el qual s'impartirà l'assignatura.	n 0	1	1	0	2	2	8	9	16	15	18	37	8,01	2,11		
%	---	0,9	0,9	---	1,8	1,8	7,3	8,3	14,7	13,8	16,5	33,9				
3 Les activitats formatives m'han resultat adequades per assolir l'aprenentatge.	n 0	2	2	2	5	5	8	11	14	22	14	24	7,22	2,49		
%	---	1,8	1,8	1,8	4,6	4,6	7,3	10,1	12,8	20,2	12,8	22,0				
4 Les activitats d'avaluació m'han semblat adequades per valorar el meu aprenentatge.	n 1	2	2	3	5	1	9	17	17	18	11	23	7,09	2,46		
%	0,9	1,8	1,8	2,8	4,6	0,9	8,3	15,6	15,6	16,5	10,1	21,1				
5 La feina exigida ha estat coherent amb el nombre de crèdits de l'assignatura.	n 0	2	3	4	3	4	7	13	8	24	12	29	7,29	2,63		
%	---	1,8	2,8	3,7	2,8	3,7	6,4	11,9	7,3	22,0	11,0	26,6				
6 El material d'estudi i de consulta proposat m'ha estat útil per a l'aprenentatge.	n 0	0	2	0	2	6	9	15	17	17	10	31	7,54	2,17		
%	---	---	1,8	---	1,8	5,5	8,3	13,8	15,6	15,6	9,2	28,4				

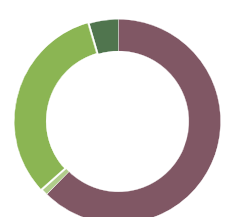
**Resum de les dades identificatives de l'alumnat participant**
**GÈNERE**


	Home	Dona	No-binari	Prefereixo no respondre	Ns/Nc
n	92	17	0	0	0
%	84,4%	15,6%	0,0%	0,0%	0,0%

**EDAT**


	Fins a 24	Entre 25 i 30	Entre 31 i 35	Més de 35	Ns/Nc
n	95	4	10	0	0
%	87,2%	3,7%	9,2%	0,0%	0,0%

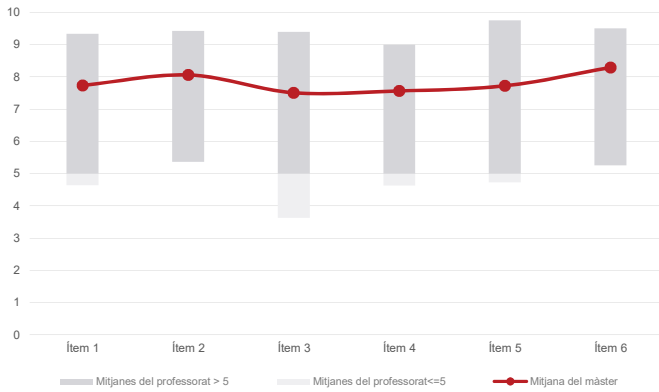
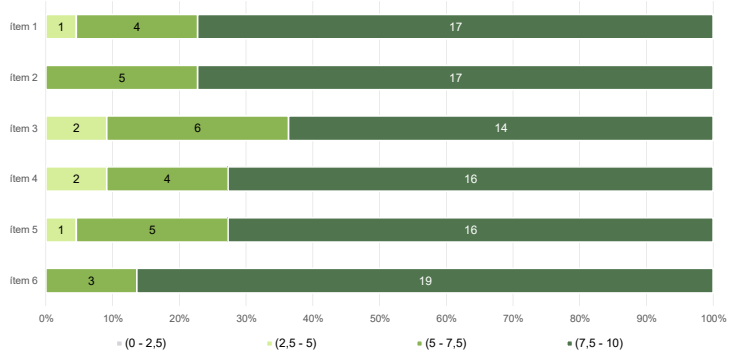
Edat mitjana: **23,8 anys**  
 Edat mínima: 21 anys  
 Edat màxima: 33 anys

**TREBALL**


	No treballen	< 12 h	Entre 12 i 25 h	> 25 h	Ns/Nc
n	68	1	35	5	0
%	62,4%	0,9%	32,1%	4,6%	0,0%

**Màster**
**Enginyeria Química**
**Dades de participació**

Estudiants matriculats en el màster:	60
Alumnat matriculat en els grups participants:	529
Nombre d'enquestes emplenades:	137
<b>Percentatge de resposta:</b>	<b>25,90%</b>

**Gràfics de mitjanes**
**Mitjana del màster i mitjana mínima i màxima del professorat participant en l'enquesta**

**Distribució per intervals de les puntuacions mitjanes del professorat del màster que ha participat en l'enquesta**

**Taula de freqüències de les respostes (%)**

	Totalment en desacord	Escala de valoració										Totalment d'acord	Mitjana	Desviació
		nc	0	1	2	3	4	5	6	7	8			
1 En general, estic satisfet/a amb l'activitat docent duta a terme pel professor o professora de l'assignatura.	n 1	4	2	1	1	3	4	11	27	26	20	37	7,74	2,31
2 Ha complert adequadament les seves tasques com a docent (pla docent, programa de l'assignatura, seguiment de la docència, lliurament de qualificacions, etc.).	n 1	0	3	1	2	2	3	17	16	23	26	43	8,06	2,05
3 Transmet amb claredat els continguts de l'assignatura.	n 1	5	3	1	1	2	6	17	25	23	16	37	7,51	2,48
4 Les activitats i tasques programades per treballar des del Campus Virtual o des d'un altre entorn virtual han estat adequades per a l'aprenentatge.	n 4	3	2	3	1	3	6	17	19	29	14	36	7,56	2,37
5 Els recursos complementaris emprats (materials, bibliografia, software, etc.) han estat adequats pel tipus de docència impartida (presencial / no presencial / mixta).	n 2	4	2	0	3	2	5	15	23	25	13	43	7,72	2,38
6 Ha ofert la possibilitat de fer tutories i ha resolt les incidències sorgides en el transcurs de l'assignatura.	n 3	1	1	1	3	2	6	7	19	19	16	59	8,29	2,11

**Resum de les dades identificatives de l'alumnat participant**
