

INFORME AGREGAT

Gestió i Direcció de Biblioteques i Serveis d'Informació

2021
2022

MÒDUL ASSIGNATURA ■

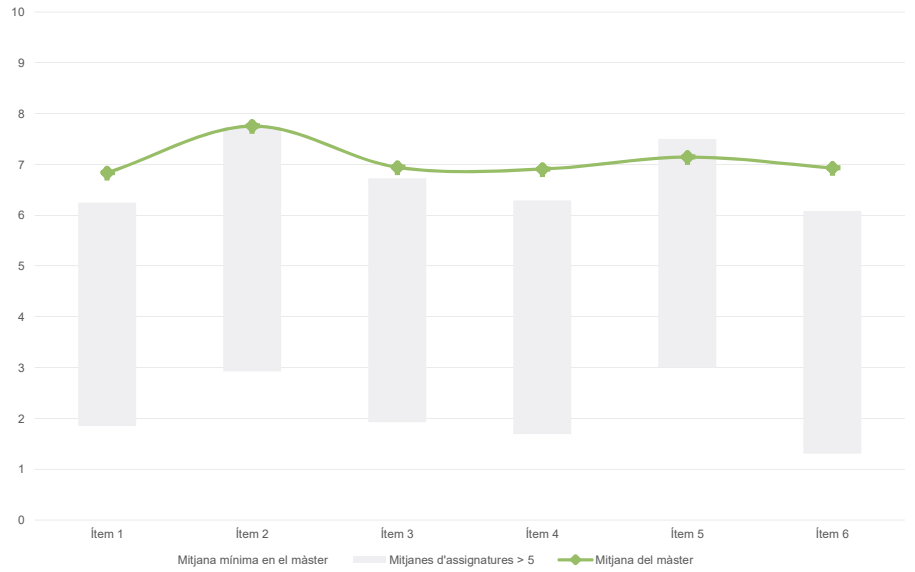
MÒDUL PROFESSORAT ■

Màster
Gestió i Direcció de Biblioteques i Serveis d'Informació
Dades de participació

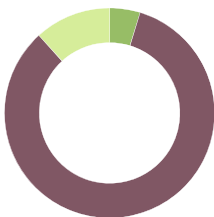
Estudiants matriculats en el màster:	22
Alumnat matriculat en els grups participants:	217
Nombre d'enquestes emplenades:	85
Percentatge de resposta:	39,17%

Gràfics de mitjanes

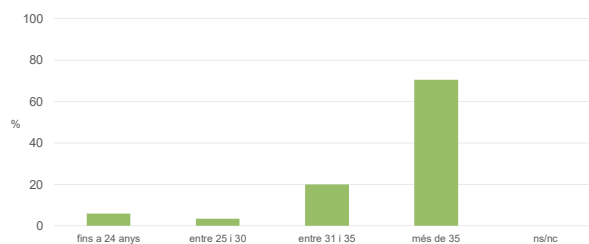
Mitjana del màster i mitjana mínima i màxima de les assignatures amb resposta en l'enquesta


Taula de freqüències de les respostes (%)

	Totalment en desacord		Escala de valoració										Totalment d'acord		Mitjana	Desviació
	nc	0	1	2	3	4	5	6	7	8	9	10				
1 En general, estic satisfet/a amb l'assignatura.	n 0	8	4	3	1	4	4	8	3	13	11	26	6,84	3,39		
%	---	9,4	4,7	3,5	1,2	4,7	4,7	9,4	3,5	15,3	12,9	30,6				
2 S'ha proporcionat informació suficient sobre el tipus de docència (presencial / no presencial / mixta) en el qual s'impartirà l'assignatura.	n 0	4	2	5	1	1	5	5	2	7	15	38	7,75	3,08		
%	---	4,7	2,4	5,9	1,2	1,2	5,9	5,9	2,4	8,2	17,6	44,7				
3 Les activitats formatives m'han resultat adequades per assolir l'aprenentatge.	n 0	5	5	4	4	4	2	3	8	14	7	29	6,94	3,32		
%	---	5,9	5,9	4,7	4,7	4,7	2,4	3,5	9,4	16,5	8,2	34,1				
4 Les activitats d'avaluació m'han semblat adequades per valorar el meu aprenentatge.	n 0	5	8	4	2	2	2	3	9	13	8	29	6,91	3,43		
%	---	5,9	9,4	4,7	2,4	2,4	2,4	3,5	10,6	15,3	9,4	34,1				
5 La feina exigida ha estat coherent amb el nombre de crèdits de l'assignatura.	n 1	5	5	1	3	1	5	7	9	10	10	28	7,14	3,15		
%	1,2	5,9	5,9	1,2	3,5	1,2	5,9	8,2	10,6	11,8	11,8	32,9				
6 El material d'estudi i de consulta proposat m'ha estat útil per a l'aprenentatge.	n 0	8	7	2	1	4	3	3	5	10	9	33	6,93	3,60		
%	---	9,4	8,2	2,4	1,2	4,7	3,5	3,5	5,9	11,8	10,6	38,8				

Resum de les dades identificatives de l'alumnat participant
GÈNERE


	Home	Dona	No-binari	Prefereixo no respondre	Ns/Nc
n	4	71	0	10	0
%	4,7%	83,5%	0,0%	11,8%	0,0%

EDAT


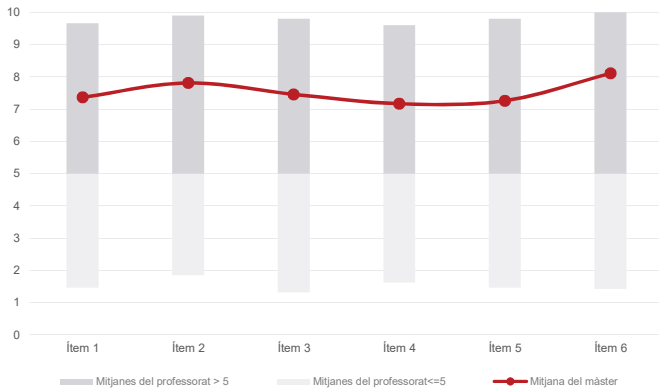
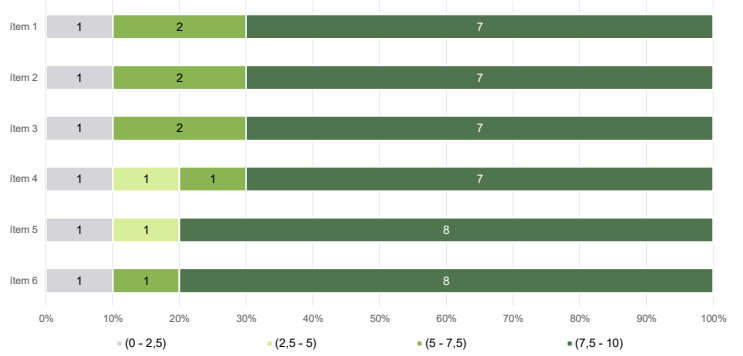
	Fins a 24 anys	Entre 25 i 30	Entre 31 i 35	Més de 35	Ns/Nc
n	5	3	17	60	0
%	5,9%	3,5%	20,0%	70,6%	0,0%

Edat mitjana: 38,5 anys
Edat mínima: 23 anys
Edat màxima: 49 anys
TREBALL


	No treballen	< 12 h	Entre 12 i 25 h	> 25 h	Ns/Nc
n	12	0	38	35	0
%	14,1%	0,0%	44,7%	41,2%	0,0%

Màster
Gestió i Direcció de Biblioteques i Serveis d'Informació
Dades de participació

Estudiants matriculats en el màster:	22
Alumnat matriculat en els grups participants:	217
Nombre d'enquestes emplenades:	85
Percentatge de resposta:	39,17%

Gràfics de mitjanes
Mitjana del màster i mitjana mínima i màxima del professorat participant en l'enquesta

Distribució per intervals de les puntuacions mitjanes del professorat del màster que ha participat en l'enquesta

Taula de freqüències de les respostes (%)

		Escala de valoració											Mitjana	Desviació	
		nc	0	1	2	3	4	5	6	7	8	9			10
1	En general, estic satisfet/a amb l'activitat docent duta a terme pel professor o professora de l'assignatura.	n 0	6	4	2	2	6	2	3	4	7	14	35	7,36	3,35
		% ---	7,1	4,7	2,4	2,4	7,1	2,4	3,5	4,7	8,2	16,5	41,2		
2	Ha complert adequadament les seves tasques com a docent (pla docent, programa de l'assignatura, seguiment de la docència, lliurament de qualificacions, etc.).	n 0	4	3	4	1	2	5	2	3	8	10	43	7,81	3,14
		% ---	4,7	3,5	4,7	1,2	2,4	5,9	2,4	3,5	9,4	11,8	50,6		
3	Transmet amb claredat els continguts de l'assignatura.	n 0	5	4	4	2	4	3	2	5	5	12	39	7,46	3,36
		% ---	5,9	4,7	4,7	2,4	4,7	3,5	2,4	5,9	5,9	14,1	45,9		
4	Les activitats i tasques programades per treballar des del Campus Virtual o des d'un altre entorn virtual han estat adequades per a l'aprenentatge.	n 0	5	5	3	4	4	3	3	4	9	13	32	7,16	3,36
		% ---	5,9	5,9	3,5	4,7	4,7	3,5	3,5	4,7	10,6	15,3	37,6		
5	Els recursos complementaris emprats (materials, bibliografia, software, etc.) han estat adequats pel tipus de docència impartida (presencial / no presencial / mixta).	n 0	5	4	4	3	4	2	4	2	14	10	33	7,26	3,31
		% ---	5,9	4,7	4,7	3,5	4,7	2,4	4,7	2,4	16,5	11,8	38,8		
6	Ha ofert la possibilitat de fer tutories i ha resolt les incidències sorgides en el transcurs de l'assignatura.	n 1	6	3	0	1	1	5	1	1	9	9	48	8,11	3,13
		% 1,2	7,1	3,5	---	1,2	1,2	5,9	1,2	1,2	10,6	10,6	56,5		

Resum de les dades identificatives de l'alumnat participant
