

INFORME AGREGAT

Ciències Actuarials i Financeres

2021
2022

MÒDUL ASSIGNATURA ■

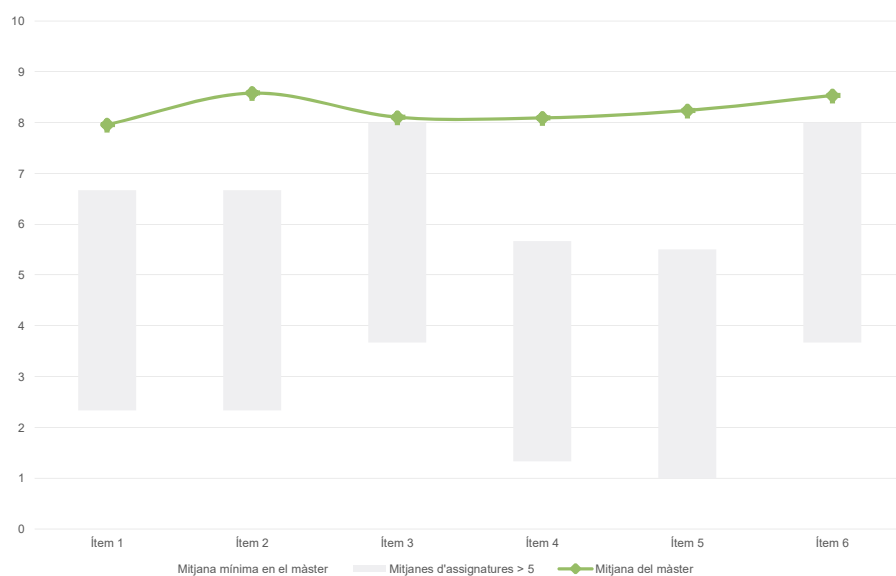
MÒDUL PROFESSORAT ■

Màster
Ciències Actuarials i Financeres
Dades de participació

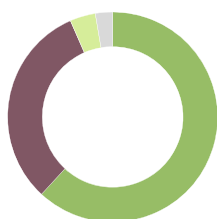
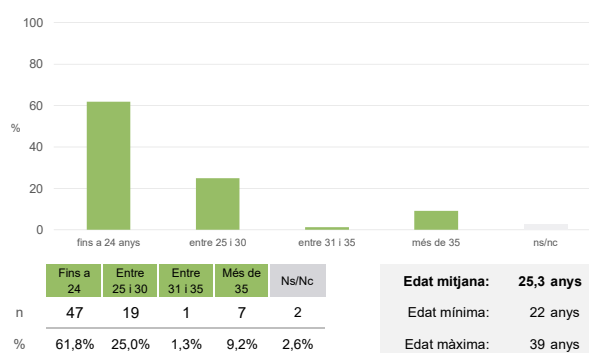
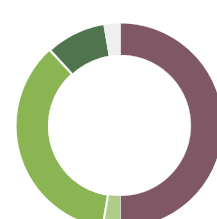
| | |
|---|--------|
| Estudiants matriculats en el màster: | 66 |
| Alumnat matriculat en els grups participants: | 374 |
| Nombre d'enquestes emplenades: | 76 |
| Percentatge de resposta: | 20,32% |

Gràfics de mitjanes

Mitjana del màster i mitjana mínima i màxima de les assignatures amb resposta en l'enquesta


Taula de freqüències de les respostes (%)

| | Totalment en desacord | | Escala de valoració | | | | | | | | | | Totalment d'acord | Mitjana | Desviació |
|--|-----------------------|-----|---------------------|-----|-----|-----|------|------|------|------|------|------|-------------------|---------|-----------|
| | nc | 0 | 1 | 2 | 3 | 4 | 5 | 6 | 7 | 8 | 9 | 10 | | | |
| 1 En general, estic satisfet/a amb l'assignatura. | n 0 | 1 | 1 | 1 | 0 | 1 | 8 | 7 | 4 | 15 | 12 | 26 | 7,96 | 2,25 | |
| % | --- | 1,3 | 1,3 | 1,3 | --- | 1,3 | 10,5 | 9,2 | 5,3 | 19,7 | 15,8 | 34,2 | | | |
| 2 S'ha proporcionat informació suficient sobre el tipus de docència (presencial / no presencial / mixta) en el qual s'impartirà l'assignatura. | n 0 | 1 | 0 | 1 | 0 | 0 | 3 | 5 | 6 | 12 | 13 | 35 | 8,58 | 1,92 | |
| % | --- | 1,3 | --- | 1,3 | --- | --- | 3,9 | 6,6 | 7,9 | 15,8 | 17,1 | 46,1 | | | |
| 3 Les activitats formatives m'han resultat adequades per assolir l'aprenentatge. | n 0 | 1 | 0 | 1 | 1 | 3 | 3 | 6 | 9 | 11 | 13 | 28 | 8,11 | 2,17 | |
| % | --- | 1,3 | --- | 1,3 | 1,3 | 3,9 | 3,9 | 7,9 | 11,8 | 14,5 | 17,1 | 36,8 | | | |
| 4 Les activitats d'avaluació m'han semblat adequades per valorar el meu aprenentatge. | n 0 | 2 | 0 | 1 | 0 | 1 | 3 | 9 | 6 | 14 | 14 | 26 | 8,09 | 2,20 | |
| % | --- | 2,6 | --- | 1,3 | --- | 1,3 | 3,9 | 11,8 | 7,9 | 18,4 | 18,4 | 34,2 | | | |
| 5 La feina exigida ha estat coherent amb el nombre de crèdits de l'assignatura. | n 0 | 3 | 0 | 0 | 2 | 1 | 1 | 6 | 6 | 13 | 11 | 33 | 8,24 | 2,39 | |
| % | --- | 3,9 | --- | --- | 2,6 | 1,3 | 1,3 | 7,9 | 7,9 | 17,1 | 14,5 | 43,4 | | | |
| 6 El material d'estudi i de consulta proposat m'ha estat útil per a l'aprenentatge. | n 1 | 0 | 0 | 1 | 0 | 2 | 3 | 4 | 6 | 13 | 15 | 31 | 8,53 | 1,77 | |
| % | 1,3 | --- | --- | 1,3 | --- | 2,6 | 3,9 | 5,3 | 7,9 | 17,1 | 19,7 | 40,8 | | | |

Resum de les dades identificatives de l'alumnat participant
GÈNERE

EDAT

TREBALL


Màster

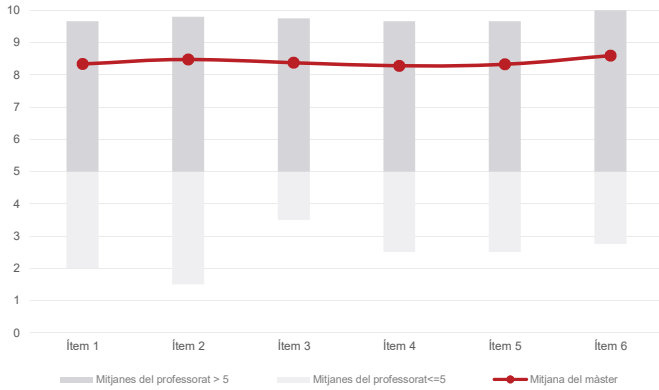
Ciències Actuarials i Financeres

Dades de participació

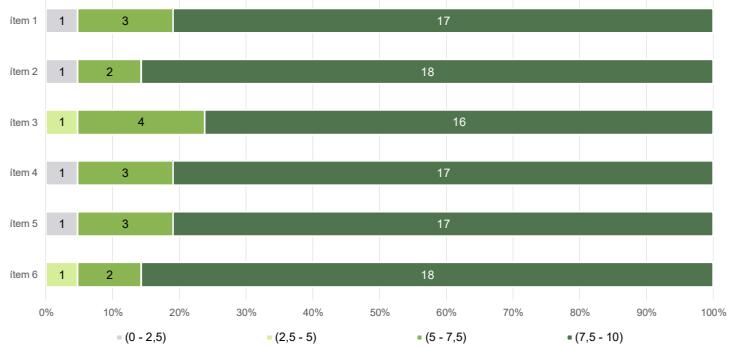
| | |
|---|---------------|
| Estudiants matriculats en el màster: | 66 |
| Alumnat matriculat en els grups participants: | 541 |
| Nombre d'enquestes emplenades: | 117 |
| Percentatge de resposta: | 21,63% |

Gràfics de mitjanes

Mitjana del màster i mitjana mínima i màxima del professorat participant en l'enquesta



Distribució per intervals de les puntuacions mitjanes del professorat del màster que ha participat en l'enquesta



Taula de freqüències de les respostes (%)

| | | Totalment en desacord | | Escala de valoració | | | | | | | | | | Totalment d'acord | Mitjana | Desviació |
|---|--|-----------------------|-----|---------------------|-----|-----|-----|-----|-----|------|------|------|------|-------------------|---------|-----------|
| | | nc | 0 | 1 | 2 | 3 | 4 | 5 | 6 | 7 | 8 | 9 | 10 | | | |
| 1 | En general, estic satisfet/a amb l'activitat docent duta a terme pel professor o professora de l'assignatura. | n | 0 | 2 | 3 | 1 | 0 | 0 | 7 | 5 | 10 | 18 | 18 | 53 | 8,34 | 2,30 |
| % | | --- | 1,7 | 2,6 | 0,9 | --- | --- | 6,0 | 4,3 | 8,5 | 15,4 | 15,4 | 45,3 | | | |
| 2 | Ha complert adequadament les seves tasques com a docent (pla docent, programa de l'assignatura, seguiment de la docència, lliurament de qualificacions, etc.). | n | 0 | 4 | 0 | 0 | 2 | 0 | 2 | 7 | 9 | 20 | 19 | 54 | 8,48 | 2,21 |
| % | | --- | 3,4 | --- | --- | 1,7 | --- | 1,7 | 6,0 | 7,7 | 17,1 | 16,2 | 46,2 | | | |
| 3 | Transmet amb claredat els continguts de l'assignatura. | n | 0 | 3 | 1 | 1 | 0 | 1 | 7 | 6 | 10 | 18 | 12 | 58 | 8,38 | 2,30 |
| % | | --- | 2,6 | 0,9 | 0,9 | --- | 0,9 | 6,0 | 5,1 | 8,5 | 15,4 | 10,3 | 49,6 | | | |
| 4 | Les activitats i tasques programades per treballar des del Campus Virtual o des d'un altre entorn virtual han estat adequades per a l'aprenentatge. | n | 0 | 5 | 0 | 3 | 1 | 0 | 3 | 7 | 12 | 15 | 11 | 60 | 8,28 | 2,55 |
| % | | --- | 4,3 | --- | 2,6 | 0,9 | --- | 2,6 | 6,0 | 10,3 | 12,8 | 9,4 | 51,3 | | | |
| 5 | Els recursos complementaris emprats (materials, bibliografia, software, etc.) han estat adequats pel tipus de docència impartida (presencial / no presencial / mixta). | n | 0 | 2 | 0 | 2 | 2 | 0 | 6 | 7 | 14 | 15 | 16 | 53 | 8,32 | 2,19 |
| % | | --- | 1,7 | --- | 1,7 | 1,7 | --- | 5,1 | 6,0 | 12,0 | 12,8 | 13,7 | 45,3 | | | |
| 6 | Ha ofert la possibilitat de fer tutories i ha resolt les incidències sorgides en el transcurs de l'assignatura. | n | 5 | 3 | 0 | 0 | 1 | 0 | 4 | 7 | 10 | 15 | 12 | 60 | 8,60 | 2,12 |
| % | | 4,3 | 2,6 | --- | --- | 0,9 | --- | 3,4 | 6,0 | 8,5 | 12,8 | 10,3 | 51,3 | | | |

Resum de les dades identificatives de l'alumnat participant

