

INFORME AGREGAT

# Economia, Regulació i Competència als Serveis Públics

2021  
2022

MÒDUL ASSIGNATURA ■

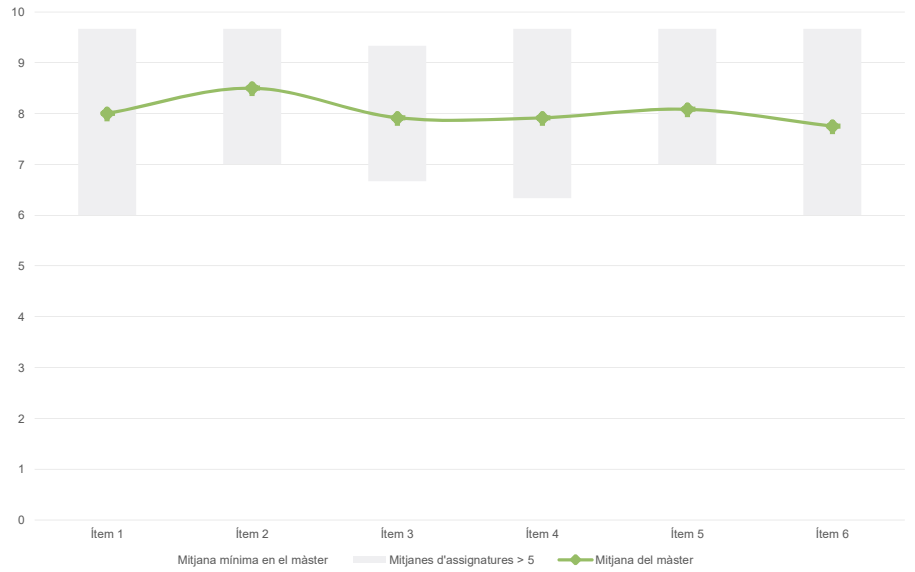
MÒDUL PROFESSORAT ■

**Màster**
**Economia, Regulació i Competència als Serveis Públics**
**Dades de participació**

Estudiants matriculats en el màster:	22
Alumnat matriculat en els grups participants:	68
Nombre d'enquestes emplenades:	12
Percentatge de resposta:	17,65%

**Gràfics de mitjanes**

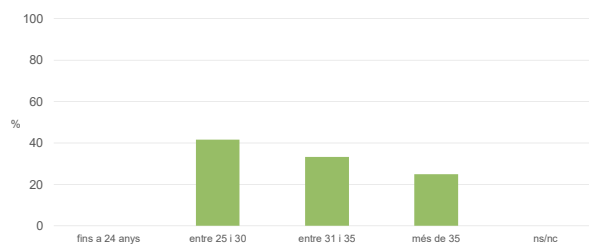
Mitjana del màster i mitjana mínima i màxima de les assignatures amb resposta en l'enquesta


**Taula de freqüències de les respostes (%)**

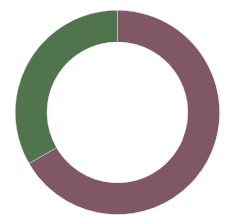
	Totalment en desacord		Escala de valoració										Totalment d'acord		Mitjana	Desviació
	nc	0	1	2	3	4	5	6	7	8	9	10				
1 En general, estic satisfet/a amb l'assignatura.	n	0	0	0	0	0	0	1	3	1	1	2	4	8,00	1,83	
%	---	---	---	---	---	---	---	8,3	25,0	8,3	8,3	16,7	33,3			
2 S'ha proporcionat informació suficient sobre el tipus de docència (presencial / no presencial / mixta) en el qual s'impartirà l'assignatura.	n	0	0	0	0	0	0	0	1	3	2	1	5	8,50	1,44	
%	---	---	---	---	---	---	---	---	8,3	25,0	16,7	8,3	41,7			
3 Les activitats formatives m'han resultat adequades per assolir l'aprenentatge.	n	0	0	0	0	0	0	1	1	3	2	3	2	7,92	1,50	
%	---	---	---	---	---	---	---	8,3	8,3	25,0	16,7	25,0	16,7			
4 Les activitats d'avaluació m'han semblat adequades per valorar el meu aprenentatge.	n	0	0	0	0	0	0	2	2	2	0	1	5	7,92	2,02	
%	---	---	---	---	---	---	---	16,7	16,7	16,7	---	8,3	41,7			
5 La feina exigida ha estat coherent amb el nombre de crèdits de l'assignatura.	n	0	0	0	0	0	0	3	0	2	0	2	5	8,08	2,06	
%	---	---	---	---	---	---	---	25,0	---	16,7	---	16,7	41,7			
6 El material d'estudi i de consulta proposat m'ha estat útil per a l'aprenentatge.	n	0	0	0	0	0	0	3	1	1	2	1	4	7,75	2,01	
%	---	---	---	---	---	---	---	25,0	8,3	8,3	16,7	8,3	33,3			

**Resum de les dades identificatives de l'alumnat participant**
**GÈNERE**


	Home	Dona	No-binari	Prefereixo no respondre	Ns/Nc
n	7	5	0	0	0
%	58,3%	41,7%	0,0%	0,0%	0,0%

**EDAT**


	Fins a 24	Entre 25 i 30	Entre 31 i 35	Més de 35	Ns/Nc
n	0	5	4	3	0
%	0,0%	41,7%	33,3%	25,0%	0,0%

**Edat mitjana: 34,0 anys**  
**Edat mínima: 28 anys**  
**Edat màxima: 44 anys**
**TREBALL**


	No treballen	< 12 h	Entre 12 i 25 h	> 25 h	Ns/Nc
n	8	0	0	4	0
%	66,7%	0,0%	0,0%	33,3%	0,0%

---

No s'ha elaborat l'informe agregat perquè no es disposava dels 3 informes mínims requerits per mòdul i semestre.

---