

INFORME AGREGAT

Comptabilitat i Fiscalitat

2021
2022

MÒDUL ASSIGNATURA ■

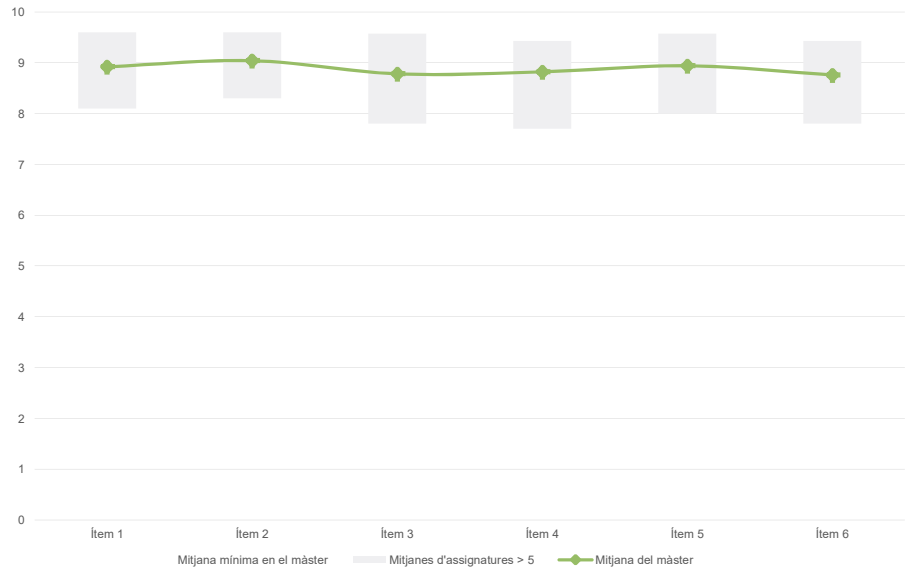
MÒDUL PROFESSORAT ■

Màster
Comptabilitat i Fiscalitat
Dades de participació

Estudiants matriculats en el màster:	51
Alumnat matriculat en els grups participants:	144
Nombre d'enquestes emplenades:	50
Percentatge de resposta:	34,72%

Gràfics de mitjanes

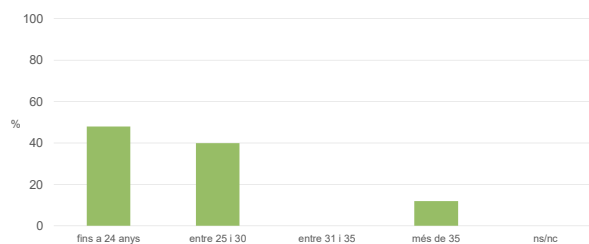
Mitjana del màster i mitjana mínima i màxima de les assignatures amb resposta en l'enquesta


Taula de freqüències de les respostes (%)

	Totalment en desacord		Escala de valoració										Totalment d'acord		Mitjana	Desviació
	nc	0	1	2	3	4	5	6	7	8	9	10				
1 En general, estic satisfet/a amb l'assignatura.	n 0	0	1	0	0	0	0	3	3	5	14	24	8,92	1,62		
2 S'ha proporcionat informació suficient sobre el tipus de docència (presencial / no presencial / mixta) en el qual s'impartirà l'assignatura.	n 0	1	0	0	0	0	1	1	2	5	13	27	9,04	1,71		
3 Les activitats formatives m'han resultat adequades per assolir l'aprenentatge.	n 0	1	0	0	0	0	1	3	4	4	14	23	8,78	1,81		
4 Les activitats d'avaluació m'han semblat adequades per valorar el meu aprenentatge.	n 0	1	0	0	0	0	1	2	5	3	15	23	8,82	1,79		
5 La feina exigida ha estat coherent amb el nombre de crèdits de l'assignatura.	n 0	0	1	0	0	0	0	2	6	3	12	26	8,94	1,64		
6 El material d'estudi i de consulta proposat m'ha estat útil per a l'aprenentatge.	n 0	1	0	0	0	1	2	1	3	4	15	23	8,76	1,91		

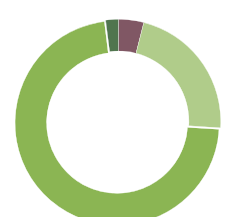
Resum de les dades identificatives de l'alumnat participant
GÈNERE


	Home	Dona	No-binari	Preferèix no respondre	Ns/Nc
n	30	20	0	0	0
%	60,0%	40,0%	0,0%	0,0%	0,0%

EDAT


	Fins a 24	Entre 25 i 30	Entre 31 i 35	Més de 35	Ns/Nc
n	24	20	0	6	0
%	48,0%	40,0%	0,0%	12,0%	0,0%

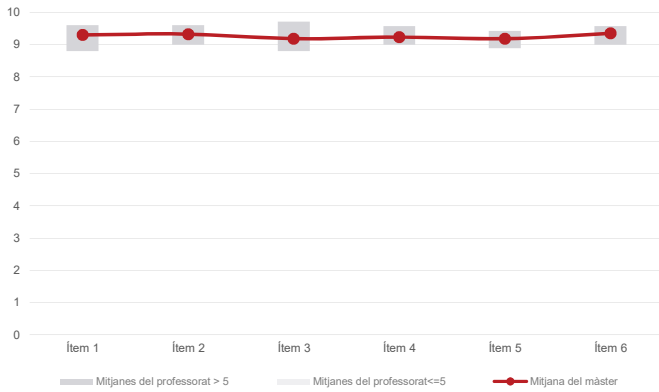
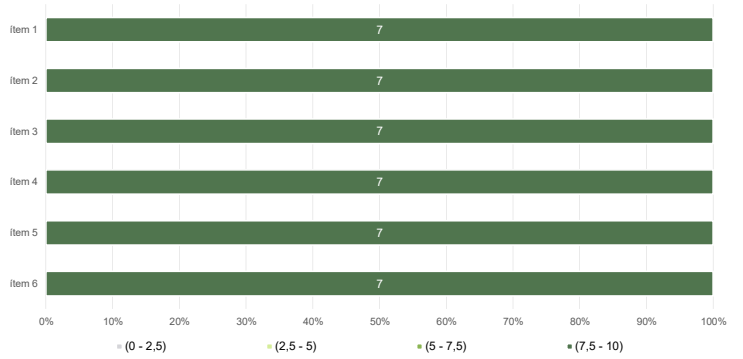
Edat mitjana: **27,1 anys**
 Edat mínima: 22 anys
 Edat màxima: 47 anys

TREBALL


	No treballen	< 12 h	Entre 12 i 25 h	> 25 h	Ns/Nc
n	2	11	36	1	0
%	4,0%	22,0%	72,0%	2,0%	0,0%

Màster
Comptabilitat i Fiscalitat
Dades de participació

Estudiants matriculats en el màster:	51
Alumnat matriculat en els grups participants:	144
Nombre d'enquestes emplenades:	43
Percentatge de resposta:	29,86%

Gràfics de mitjanes
Mitjana del màster i mitjana mínima i màxima del professorat participant en l'enquesta

Distribució per intervals de les puntuacions mitjanes del professorat del màster que ha participat en l'enquesta

Taula de freqüències de les respostes (%)

	Totalment en desacord	Escala de valoració										Totalment d'acord	Mitjana	Desviació	
		nc	0	1	2	3	4	5	6	7	8				9
1 En general, estic satisfet/a amb l'activitat docent duta a terme pel professor o professora de l'assignatura.	n 0	0	0	0	0	0	0	0	1	2	5	10	25	9,30	1,00
%	---	---	---	---	---	---	---	---	2,3	4,7	11,6	23,3	58,1		
2 Ha complert adequadament les seves tasques com a docent (pla docent, programa de l'assignatura, seguiment de la docència, lliurament de qualificacions, etc.).	n 0	0	0	0	0	0	0	0	1	3	2	12	25	9,33	1,01
%	---	---	---	---	---	---	---	---	2,3	7,0	4,7	27,9	58,1		
3 Transmet amb claredat els continguts de l'assignatura.	n 0	0	0	0	0	0	0	0	1	2	8	9	23	9,19	1,04
%	---	---	---	---	---	---	---	---	2,3	4,7	18,6	20,9	53,5		
4 Les activitats i tasques programades per treballar des del Campus Virtual o des d'un altre entorn virtual han estat adequades per a l'aprenentatge.	n 0	0	0	0	0	0	0	0	1	2	6	11	23	9,23	1,01
%	---	---	---	---	---	---	---	---	2,3	4,7	14,0	25,6	53,5		
5 Els recursos complementaris emprats (materials, bibliografia, software, etc.) han estat adequats pel tipus de docència impartida (presencial / no presencial / mixta).	n 0	0	0	0	0	0	0	0	1	4	6	7	25	9,19	1,13
%	---	---	---	---	---	---	---	---	2,3	9,3	14,0	16,3	58,1		
6 Ha ofert la possibilitat de fer tutories i ha resolt les incidències sorgides en el transcurs de l'assignatura.	n 0	0	0	0	0	0	0	0	1	0	5	14	23	9,35	0,86
%	---	---	---	---	---	---	---	---	2,3	---	11,6	32,6	53,5		

Resum de les dades identificatives de l'alumnat participant
