

INFORME AGREGAT
Història Econòmica

2021
2022

MÒDUL ASSIGNATURA ■

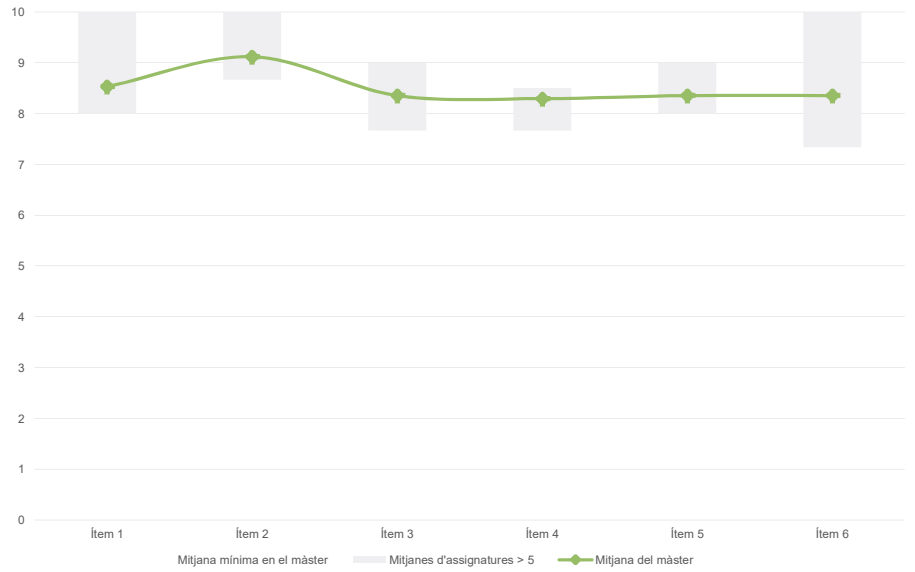
MÒDUL PROFESSORAT ■

Màster
Història Econòmica
Dades de participació

Estudiants matriculats en el màster:	11
Alumnat matriculat en els grups participants:	44
Nombre d'enquestes emplenades:	17
Percentatge de resposta:	38,64%

Gràfics de mitjanes

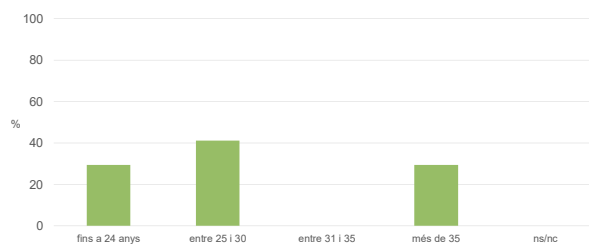
Mitjana del màster i mitjana mínima i màxima de les assignatures amb resposta en l'enquesta


Taula de freqüències de les respostes (%)

	Totalment en desacord		Escala de valoració										Totalment d'acord		Mitjana	Desviació												
	nc	0	1	2	3	4	5	6	7	8	9	10																
1 En general, estic satisfet/a amb l'assignatura.	n	0	0	0	0	1	0	1	0	6	3	6	%	---	---	---	---	---	5,9	---	5,9	---	35,3	17,6	35,3	8,53	1,58	
2 S'ha proporcionat informació suficient sobre el tipus de docència (presencial / no presencial / mixta) en el qual s'impartirà l'assignatura.	n	0	0	0	0	0	0	0	2	4	1	10	%	---	---	---	---	---	---	---	---	11,8	23,5	5,9	58,8	9,12	1,13	
3 Les activitats formatives m'han resultat adequades per assolir l'aprenentatge.	n	0	0	0	0	0	0	1	5	2	5	4	%	---	---	---	---	---	---	---	5,9	29,4	11,8	29,4	23,5	8,35	1,28	
4 Les activitats d'avaluació m'han semblat adequades per valorar el meu aprenentatge.	n	0	0	0	0	0	0	2	2	6	3	4	%	---	---	---	---	---	---	---	11,8	11,8	35,3	17,6	23,5	8,29	1,27	
5 La feina exigida ha estat coherent amb el nombre de crèdits de l'assignatura.	n	0	0	1	0	0	0	0	2	4	5	5	%	---	---	5,9	---	---	---	---	---	11,8	23,5	29,4	29,4	8,35	2,08	
6 El material d'estudi i de consulta proposat m'ha estat útil per a l'aprenentatge.	n	0	0	1	0	0	0	1	0	1	4	3	7	%	---	---	5,9	---	---	---	5,9	---	5,9	23,5	17,6	41,2	8,35	2,27

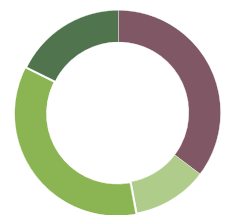
Resum de les dades identificatives de l'alumnat participant
GÈNERE


	Home	Dona	No-binari	Preferèix no respondre	Ns/Nc
n	11	5	0	1	0
%	64,7%	29,4%	0,0%	5,9%	0,0%

EDAT


	Fins a 24	Entre 25 i 30	Entre 31 i 35	Més de 35	Ns/Nc
n	5	7	0	5	0
%	29,4%	41,2%	0,0%	29,4%	0,0%

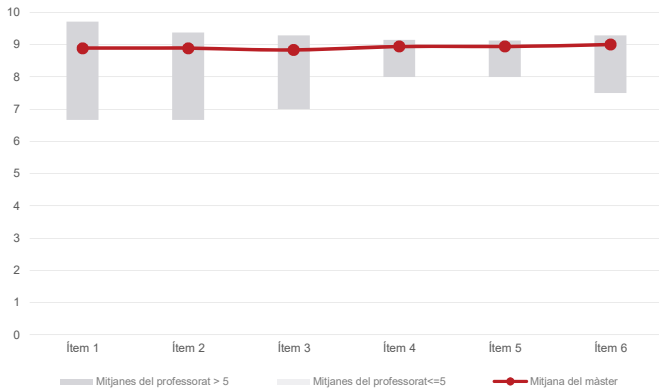
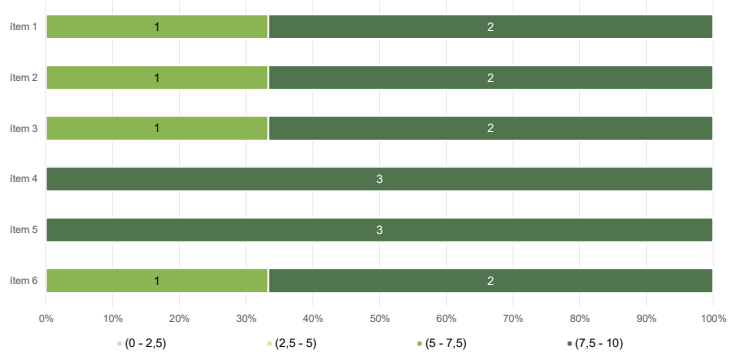
Edat mitjana: **30,2 anys**
 Edat mínima: 22 anys
 Edat màxima: 52 anys

TREBALL


	No treballen	< 12 h	Entre 12 i 25 h	> 25 h	Ns/Nc
n	6	2	6	3	0
%	35,3%	11,8%	35,3%	17,6%	0,0%

Màster
Història Econòmica
Dades de participació

Estudiants matriculats en el màster:	11
Alumnat matriculat en els grups participants:	51
Nombre d'enquestes emplenades:	18
Percentatge de resposta:	35,29%

Gràfics de mitjanes
Mitjana del màster i mitjana mínima i màxima del professorat participant en l'enquesta

Distribució per intervals de les puntuacions mitjanes del professorat del màster que ha participat en l'enquesta

Taula de freqüències de les respostes (%)

	Totalment en desacord	Escala de valoració										Totalment d'acord	Mitjana	Desviació
		nc	0	1	2	3	4	5	6	7	8			
1 En general, estic satisfet/a amb l'activitat docent duta a terme pel professor o professora de l'assignatura.	n 0	0	0	0	1	0	0	0	2	2	3	10	8,89	1,76
2 Ha complert adequadament les seves tasques com a docent (pla docent, programa de l'assignatura, seguiment de la docència, lliurament de qualificacions, etc.).	n 0	0	0	0	0	1	0	1	0	3	4	9	8,89	1,59
3 Transmet amb claredat els continguts de l'assignatura.	n 0	0	0	0	0	1	0	0	2	3	3	9	8,83	1,57
4 Les activitats i tasques programades per treballar des del Campus Virtual o des d'un altre entorn virtual han estat adequades per a l'aprenentatge.	n 1	0	0	0	0	0	0	1	1	3	5	7	8,94	1,16
5 Els recursos complementaris emprats (materials, bibliografia, software, etc.) han estat adequats pel tipus de docència impartida (presencial / no presencial / mixta).	n 1	0	0	0	0	0	0	2	0	3	4	8	8,94	1,30
6 Ha ofert la possibilitat de fer tutories i ha resolt les incidències sorgides en el transcurs de l'assignatura.	n 1	0	0	0	0	0	1	0	2	2	2	10	9,00	1,46

Resum de les dades identificatives de l'alumnat participant
