

INFORME AGREGAT

Institucions i Economia Política / Institutions and Political Economy

2021
2022

MÒDUL ASSIGNATURA ■

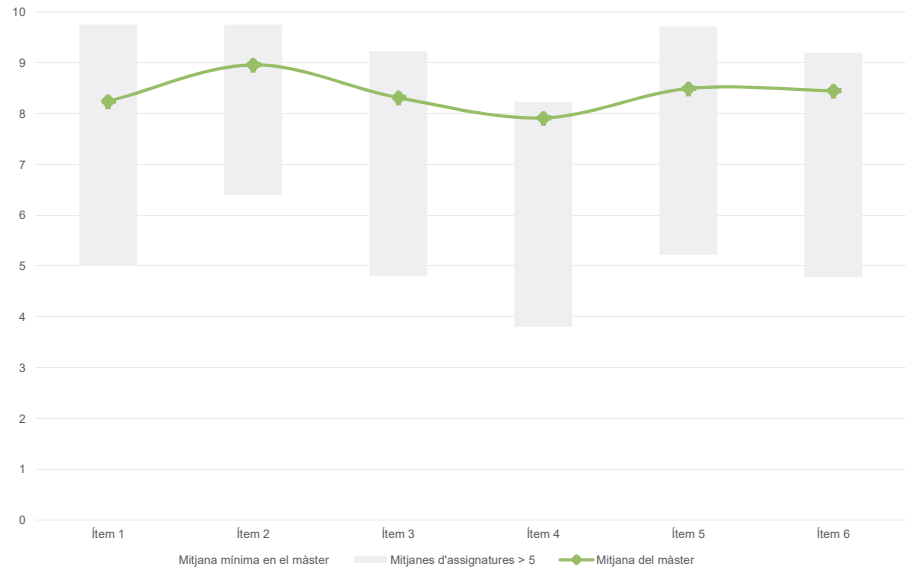
MÒDUL PROFESSORAT ■

Màster
**Institucions i Economia Política /
Institutions and Political Economy**
Dades de participació

Estudiants matriculats en el màster:	14
Alumnat matriculat en els grups participants:	113
Nombre d'enquestes emplenades:	70
Percentatge de resposta:	61,95%

Gràfics de mitjanes

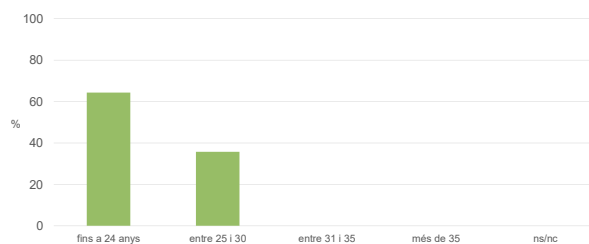
Mitjana del màster i mitjana mínima i màxima de les assignatures amb resposta en l'enquesta


Taula de freqüències de les respostes (%)

	Totalment en desacord		Escala de valoració										Totalment d'acord		Mitjana	Desviació
	nc	0	1	2	3	4	5	6	7	8	9	10				
1 En general, estic satisfet/a amb l'assignatura.	n	0	0	0	3	0	3	4	12	10	15	23			8,24	1,82
	%	---	---	---	4,3	---	4,3	5,7	17,1	14,3	21,4	32,9				
2 S'ha proporcionat informació suficient sobre el tipus de docència (presencial / no presencial / mixta) en el qual s'impartirà l'assignatura.	n	0	0	0	2	1	1	1	4	8	16	37			8,96	1,62
	%	---	---	---	2,9	1,4	1,4	1,4	5,7	11,4	22,9	52,9				
3 Les activitats formatives m'han resultat adequades per assolir l'aprenentatge.	n	0	0	2	0	1	0	2	3	10	15	11	26		8,31	1,97
	%	---	---	2,9	---	1,4	---	2,9	4,3	14,3	21,4	15,7	37,1			
4 Les activitats d'avaluació m'han semblat adequades per valorar el meu aprenentatge.	n	0	0	2	1	2	1	4	4	11	9	13	23		7,91	2,29
	%	---	---	2,9	1,4	2,9	1,4	5,7	5,7	15,7	12,9	18,6	32,9			
5 La feina exigida ha estat coherent amb el nombre de crèdits de l'assignatura.	n	1	0	1	0	0	2	3	2	10	10	10	31		8,49	1,88
	%	1,4	---	1,4	---	---	2,9	4,3	2,9	14,3	14,3	14,3	44,3			
6 El material d'estudi i de consulta proposat m'ha estat útil per a l'aprenentatge.	n	1	0	1	1	1	2	0	2	6	16	13	27		8,45	1,95
	%	1,4	---	1,4	1,4	1,4	2,9	---	2,9	8,6	22,9	18,6	38,6			

Resum de les dades identificatives de l'alumnat participant
GÈNERE


	Home	Dona	No-binari	Prefereixo no respondre	Ns/Nc
n	39	23	0	8	0
%	55,7%	32,9%	0,0%	11,4%	0,0%

EDAT


	Fins a 24	Entre 25 i 30	Entre 31 i 35	Més de 35	Ns/Nc
n	45	25	0	0	0
%	64,3%	35,7%	0,0%	0,0%	0,0%

Edat mitjana: 24,5 anys
Edat mínima: 22 anys
Edat màxima: 29 anys
TREBALL


	No treballen	< 12 h	Entre 12 i 25 h	> 25 h	Ns/Nc
n	42	16	12	0	0
%	60,0%	22,9%	17,1%	0,0%	0,0%

Màster

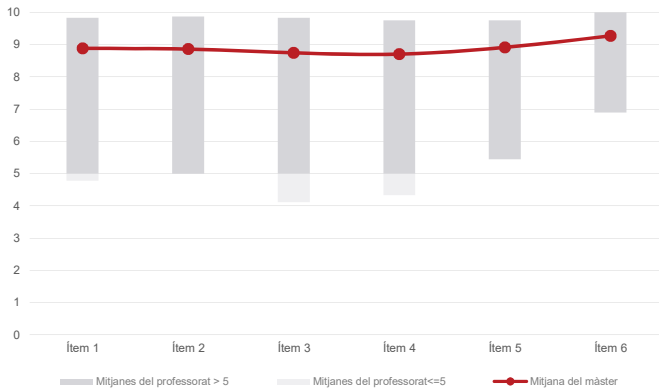
Institucions i Economia Política / Institutions and Political Economy

Dades de participació

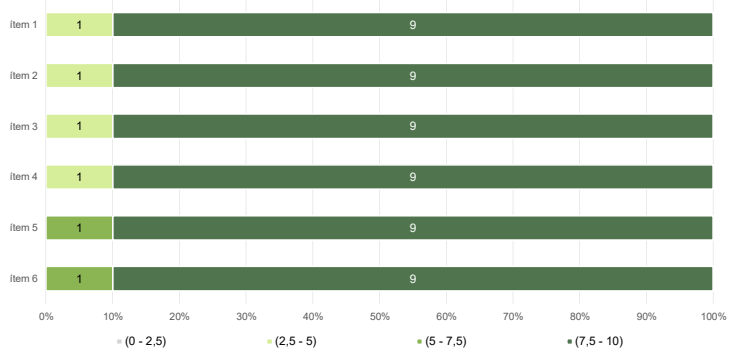
Estudiants matriculats en el màster:	14
Alumnat matriculat en els grups participants:	142
Nombre d'enquestes emplenades:	94
Percentatge de resposta:	66,20%

Gràfics de mitjanes

Mitjana del màster i mitjana mínima i màxima del professorat participant en l'enquesta



Distribució per intervals de les puntuacions mitjanes del professorat del màster que ha participat en l'enquesta



Taula de freqüències de les respostes (%)

	Totalment en desacord	Escala de valoració										Totalment d'acord	Mitjana	Desviació
		nc	0	1	2	3	4	5	6	7	8			
1 En general, estic satisfet/a amb l'activitat docent duta a terme pel professor o professora de l'assignatura.	n 0	0	0	0	3	0	2	5	5	12	15	52	8,88	1,69
2 Ha complert adequadament les seves tasques com a docent (pla docent, programa de l'assignatura, seguiment de la docència, lliurament de qualificacions, etc.).	n 0	0	0	1	3	2	4	6	11	16	51	8,86	1,67	
3 Transmet amb claredat els continguts de l'assignatura.	n 0	0	2	0	4	2	3	6	9	20	48	8,74	1,88	
4 Les activitats i tasques programades per treballar des del Campus Virtual o des d'un altre entorn virtual han estat adequades per a l'aprenentatge.	n 0	0	2	1	2	4	2	8	11	13	51	8,70	1,93	
5 Els recursos complementaris emprats (materials, bibliografia, software, etc.) han estat adequats pel tipus de docència impartida (presencial / no presencial / mixta).	n 0	0	0	2	1	1	6	4	15	11	54	8,91	1,64	
6 Ha ofert la possibilitat de fer tutories i ha resolt les incidències sorgides en el transcurs de l'assignatura.	n 1	0	0	0	1	2	3	6	7	8	66	9,27	1,37	

Resum de les dades identificatives de l'alumnat participant

