

INFORME AGREGAT

Direcció Estratègica de Seguretat i Policia

2021
2022

MÒDUL ASSIGNATURA ■

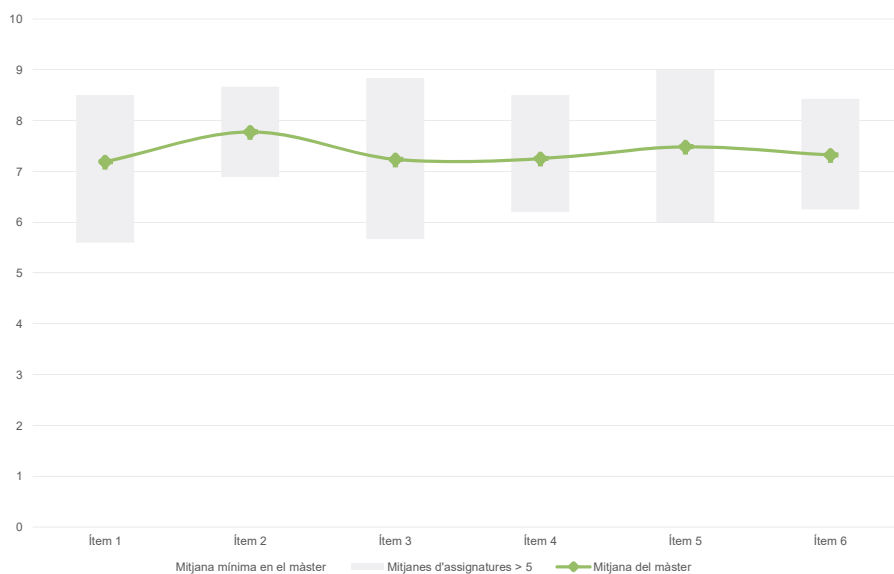
MÒDUL PROFESSORAT ■

Màster
Direcció Estratègica de Seguretat i Policia
Dades de participació

Estudiants matriculats en el màster:	32
Alumnat matriculat en els grups participants:	173
Nombre d'enquestes emplenades:	85
Percentatge de resposta:	49,13%

Gràfics de mitjanes

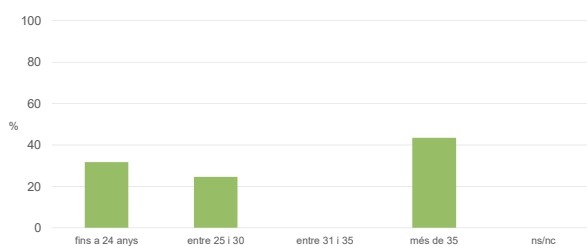
Mitjana del màster i mitjana mínima i màxima de les assignatures amb resposta en l'enquesta


Taula de freqüències de les respostes (%)

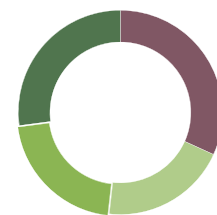
	Totalment en desacord		Escala de valoració										Totalment d'acord		Mitjana	Desviació										
	nc	0	1	2	3	4	5	6	7	8	9	10	10													
1 En general, estic satisfet/a amb l'assignatura.	n 1	0	0	2	1	2	8	16	17	18	10	10	% 1,2	---	---	2,4	1,2	2,4	9,4	18,8	20,0	21,2	11,8	11,8	7,19	1,82
2 S'ha proporcionat informació suficient sobre el tipus de docència (presencial / no presencial / mixta) en el qual s'impartirà l'assignatura.	n 0	1	0	0	0	1	5	10	13	27	15	13	% ---	1,2	---	---	1,2	5,9	11,8	15,3	31,8	17,6	15,3	7,78	1,68	
3 Les activitats formatives m'han resultat adequades per assolir l'aprenentatge.	n 0	1	0	1	2	4	8	10	14	25	7	13	% ---	1,2	---	1,2	2,4	4,7	9,4	11,8	16,5	29,4	8,2	15,3	7,24	2,03
4 Les activitats d'avaluació m'han semblat adequades per valorar el meu aprenentatge.	n 1	0	0	2	2	2	9	10	17	20	13	9	% 1,2	---	---	2,4	2,4	2,4	10,6	11,8	20,0	23,5	15,3	10,6	7,25	1,87
5 La feina exigida ha estat coherent amb el nombre de crèdits de l'assignatura.	n 0	0	1	0	1	2	6	9	18	27	12	9	% ---	---	1,2	---	1,2	2,4	7,1	10,6	21,2	31,8	14,1	10,6	7,48	1,68
6 El material d'estudi i de consulta proposat m'ha estat útil per a l'aprenentatge.	n 1	0	0	1	3	1	9	10	17	23	8	12	% 1,2	---	---	1,2	3,5	1,2	10,6	11,8	20,0	27,1	9,4	14,1	7,32	1,83

Resum de les dades identificatives de l'alumnat participant
GÈNERE


	Home	Dona	No-binari	Preferèix no respondre	Ns/Nc
n	42	43	0	0	0
%	49,4%	50,6%	0,0%	0,0%	0,0%

EDAT


	Fins a 24	Entre 25 i 30	Entre 31 i 35	Més de 35	Ns/Nc
n	27	21	0	37	0
%	31,8%	24,7%	0,0%	43,5%	0,0%

Edat mitjana: 30,9 anys
Edat mínima: 22 anys
Edat màxima: 55 anys
TREBALL


	No treballen	< 12 h	Entre 12 i 25 h	> 25 h	Ns/Nc
n	27	17	18	23	0
%	31,8%	20,0%	21,2%	27,1%	0,0%

Màster

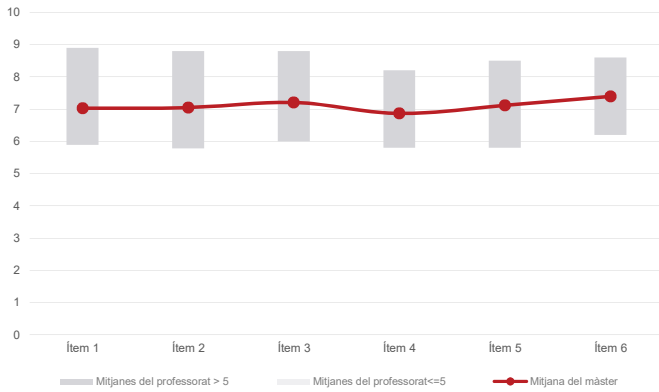
Direcció Estratègica de Seguretat i Policia

Dades de participació

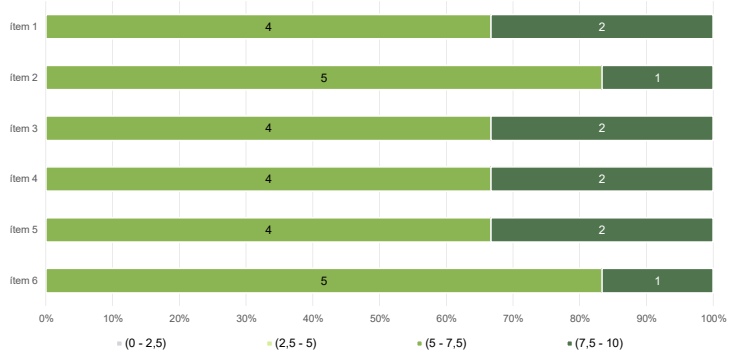
Estudiants matriculats en el màster:	32
Alumnat matriculat en els grups participants:	83
Nombre d'enquestes emplenades:	44
Percentatge de resposta:	53,01%

Gràfics de mitjanes

Mitjana del màster i mitjana mínima i màxima del professorat participant en l'enquesta



Distribució per intervals de les puntuacions mitjanes del professorat del màster que ha participat en l'enquesta



Taula de freqüències de les respostes (%)

	Totalment en desacord	Escala de valoració										Totalment d'acord	Mitjana	Desviació	
		nc	0	1	2	3	4	5	6	7	8				9
1 En general, estic satisfet/a amb l'activitat docent duta a terme pel professor o professora de l'assignatura.	n 0	0	1	1	0	2	2	4	6	6	11	2	9	7,02	2,42
%	---	2,3	2,3	---	4,5	4,5	9,1	13,6	13,6	25,0	4,5	20,5			
2 Ha complert adequadament les seves tasques com a docent (pla docent, programa de l'assignatura, seguiment de la docència, lliurament de qualificacions, etc.).	n 0	0	1	0	0	4	8	4	5	11	4	7	7,05	2,12	
%	---	---	2,3	---	---	9,1	18,2	9,1	11,4	25,0	9,1	15,9			
3 Transmet amb claredat els continguts de l'assignatura.	n 0	0	1	1	1	2	4	5	6	12	5	7	7,20	2,18	
%	---	---	2,3	2,3	2,3	4,5	9,1	11,4	13,6	27,3	11,4	15,9			
4 Les activitats i tasques programades per treballar des del Campus Virtual o des d'un altre entorn virtual han estat adequades per a l'aprenentatge.	n 0	0	1	1	2	1	6	5	9	11	2	6	6,86	2,15	
%	---	---	2,3	2,3	4,5	2,3	13,6	11,4	20,5	25,0	4,5	13,6			
5 Els recursos complementaris emprats (materials, bibliografia, software, etc.) han estat adequats pel tipus de docència impartida (presencial / no presencial / mixta).	n 0	1	0	0	2	1	6	6	5	11	6	6	7,11	2,18	
%	---	2,3	---	---	4,5	2,3	13,6	13,6	11,4	25,0	13,6	13,6			
6 Ha ofert la possibilitat de fer tutories i ha resolt les incidències sorgides en el transcurs de l'assignatura.	n 1	0	0	2	0	0	6	5	7	10	5	8	7,40	2,01	
%	2,3	---	---	4,5	---	---	13,6	11,4	15,9	22,7	11,4	18,2			

Resum de les dades identificatives de l'alumnat participant

