

INFORME AGREGAT

Gestoria Administrativa

2021

2022

MÒDUL ASSIGNATURA ■

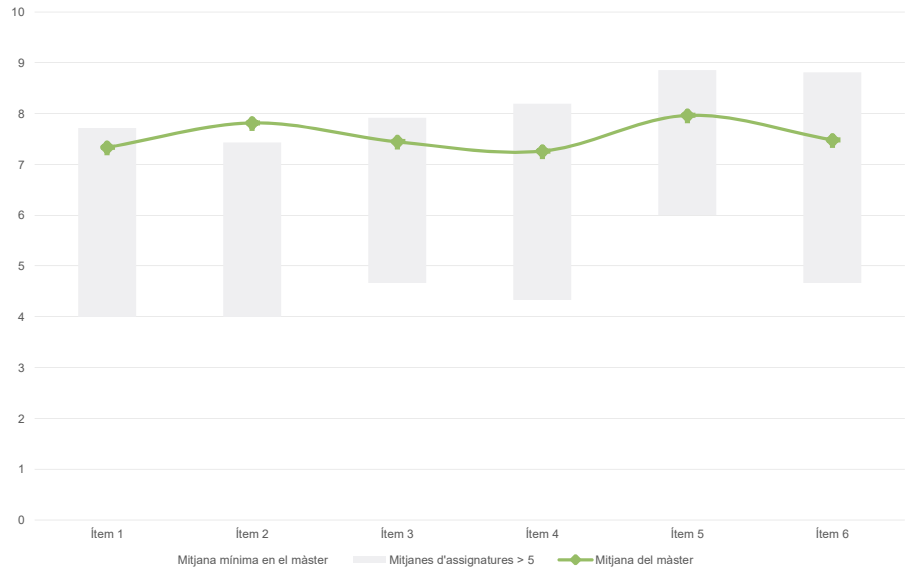
MÒDUL PROFESSORAT ■

Màster
Gestoria Administrativa
Dades de participació

Estudiants matriculats en el màster:	30
Alumnat matriculat en els grups participants:	158
Nombre d'enquestes emplenades:	27
Percentatge de resposta:	17,09%

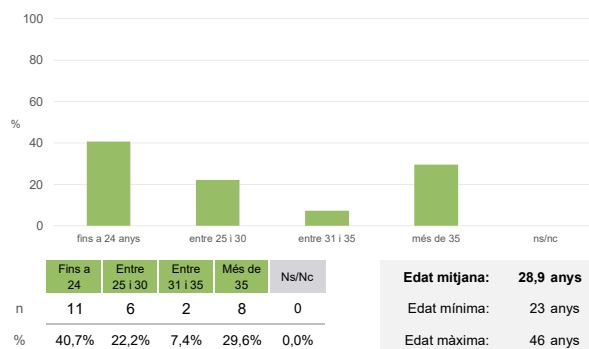
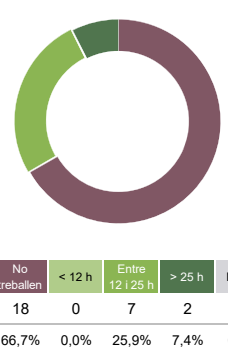
Gràfics de mitjanes

Mitjana del màster i mitjana mínima i màxima de les assignatures amb resposta en l'enquesta


Taula de freqüències de les respostes (%)

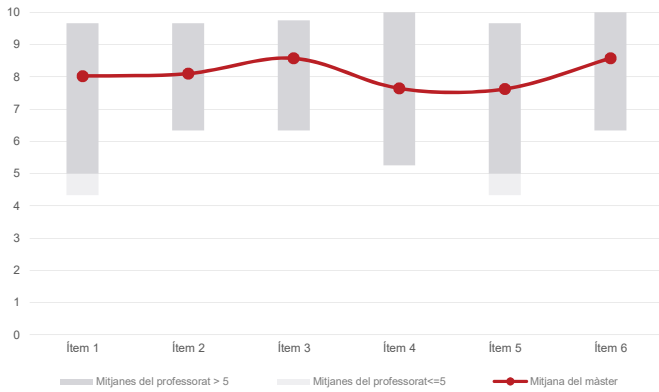
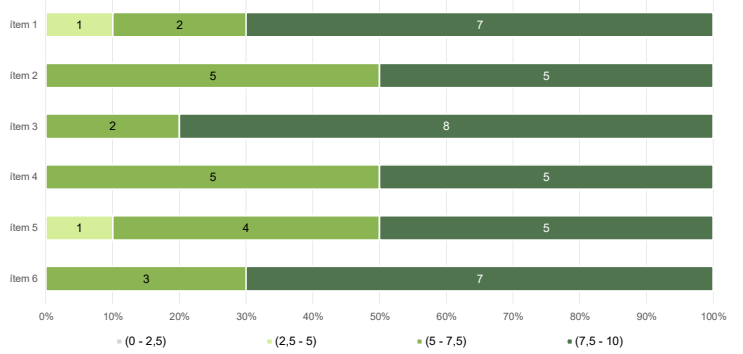
	Totalment en desacord		Escala de valoració										Totalment d'acord		Mitjana	Desviació
	nc	0	1	2	3	4	5	6	7	8	9	10				
1 En general, estic satisfet/a amb l'assignatura.	n	0	0	0	2	0	3	0	4	3	4	5	6	7,33	2,40	
	%	---	---	---	7,4	---	11,1	---	14,8	11,1	14,8	18,5	22,2			
2 S'ha proporcionat informació suficient sobre el tipus de docència (presencial / no presencial / mixta) en el qual s'impartirà l'assignatura.	n	0	0	1	0	1	1	1	2	4	2	8	7	7,81	2,33	
	%	---	---	3,7	---	3,7	3,7	3,7	7,4	14,8	7,4	29,6	25,9			
3 Les activitats formatives m'han resultat adequades per assolir l'aprenentatge.	n	0	0	1	0	1	2	2	2	3	4	6	6	7,44	2,41	
	%	---	---	3,7	---	3,7	7,4	7,4	7,4	11,1	14,8	22,2	22,2			
4 Les activitats d'avaluació m'han semblat adequades per valorar el meu aprenentatge.	n	0	2	0	0	0	1	4	1	3	5	5	6	7,26	2,73	
	%	---	7,4	---	---	---	3,7	14,8	3,7	11,1	18,5	18,5	22,2			
5 La feina exigida ha estat coherent amb el nombre de crèdits de l'assignatura.	n	0	0	1	1	0	0	1	0	7	3	6	8	7,96	2,27	
	%	---	---	3,7	3,7	---	---	3,7	---	25,9	11,1	22,2	29,6			
6 El material d'estudi i de consulta proposat m'ha estat útil per a l'aprenentatge.	n	0	1	2	0	0	1	0	1	6	4	4	8	7,48	2,83	
	%	---	3,7	7,4	---	---	3,7	---	3,7	22,2	14,8	14,8	29,6			

Resum de les dades identificatives de l'alumnat participant
GÈNERE

EDAT

TREBALL


Màster
Gestoria Administrativa
Dades de participació

Estudiants matriculats en el màster:	30
Alumnat matriculat en els grups participants:	255
Nombre d'enquestes emplenades:	40
Percentatge de resposta:	15,69%

Gràfics de mitjanes
Mitjana del màster i mitjana mínima i màxima del professorat participant en l'enquesta

Distribució per intervals de les puntuacions mitjanes del professorat del màster que ha participat en l'enquesta

Taula de freqüències de les respostes (%)

		Totalment en desacord		Escala de valoració										Totalment d'acord	Mitjana	Desviació	
		nc	0	1	2	3	4	5	6	7	8	9	10				
1	En general, estic satisfet/a amb l'activitat docent duta a terme pel professor o professora de l'assignatura.	n	0	0	1	1	1	0	2	2	5	2	5	9	14	8,03	2,32
		%	---	---	2,5	2,5	2,5	---	5,0	12,5	5,0	12,5	22,5	35,0			
2	Ha complert adequadament les seves tasques com a docent (pla docent, programa de l'assignatura, seguiment de la docència, lliurament de qualificacions, etc.).	n	0	0	0	1	0	2	2	4	4	5	8	14	8,10	2,06	
		%	---	---	---	2,5	---	5,0	5,0	10,0	10,0	12,5	20,0	35,0			
3	Transmet amb claredat els continguts de l'assignatura.	n	0	0	0	0	0	1	3	2	5	3	7	19	8,58	1,77	
		%	---	---	---	---	---	2,5	7,5	5,0	12,5	7,5	17,5	47,5			
4	Les activitats i tasques programades per treballar des del Campus Virtual o des d'un altre entorn virtual han estat adequades per a l'aprenentatge.	n	1	1	1	1	1	0	3	2	8	3	5	14	7,64	2,65	
		%	2,5	2,5	2,5	2,5	2,5	---	7,5	5,0	20,0	7,5	12,5	35,0			
5	Els recursos complementaris emprats (materials, bibliografia, software, etc.) han estat adequats pel tipus de docència impartida (presencial / no presencial / mixta).	n	0	1	1	1	0	1	5	0	7	5	6	13	7,63	2,60	
		%	---	2,5	2,5	2,5	---	2,5	12,5	---	17,5	12,5	15,0	32,5			
6	Ha ofert la possibilitat de fer tutories i ha resolt les incidències sorgides en el transcurs de l'assignatura.	n	0	1	0	0	0	1	2	2	2	5	7	20	8,58	2,13	
		%	---	2,5	---	---	---	2,5	5,0	5,0	5,0	12,5	17,5	50,0			

Resum de les dades identificatives de l'alumnat participant
