

INFORME AGREGAT

**Ciència i Tecnologia Quàntiques / Quantum
Science and Technology**

**2021
2022**

MÒDUL ASSIGNATURA ■

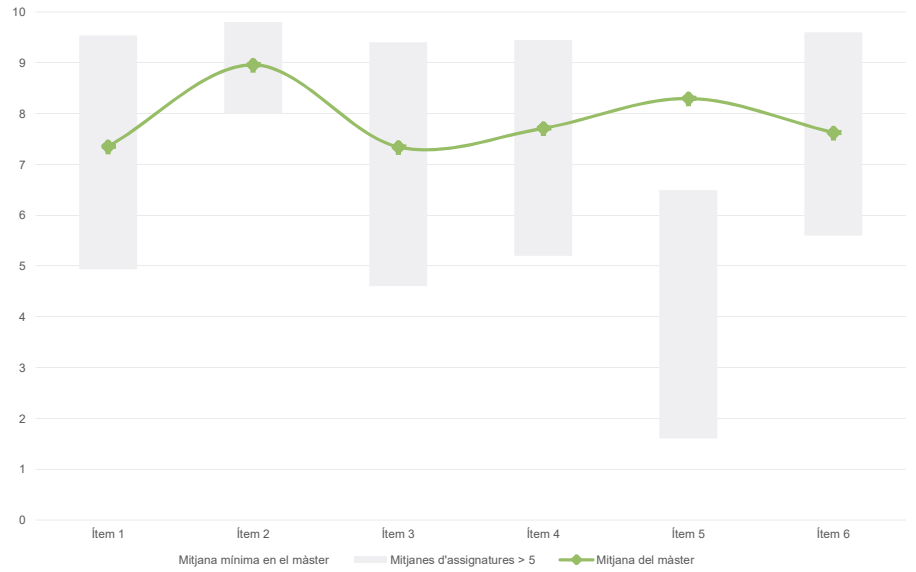
MÒDUL PROFESSORAT ■

Màster
**Ciència i Tecnologia quàntiques /
Quantum Science and Technology**
Dades de participació

Estudiants matriculats en el màster:	31
Alumnat matriculat en els grups participants:	259
Nombre d'enquestes emplenades:	172
Percentatge de resposta:	66,41%

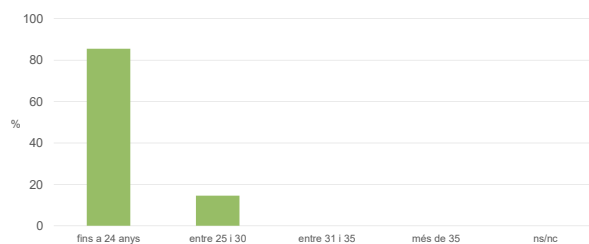
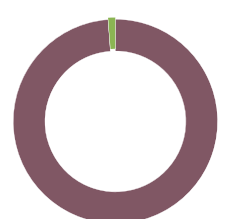
Gràfics de mitjanes

Mitjana del màster i mitjana mínima i màxima de les assignatures amb resposta en l'enquesta


Taula de freqüències de les respostes (%)

	Totalment en desacord		Escala de valoració										Totalment d'acord		Mitjana	Desviació	
	nc	0	1	2	3	4	5	6	7	8	9	10					
1 En general, estic satisfet/a amb l'assignatura.	n	0	0	1	8	9	8	9	15	27	30	25	40			7,35	2,38
	%	---	---	0,6	4,7	5,2	4,7	5,2	8,7	15,7	17,4	14,5	23,3				
2 S'ha proporcionat informació suficient sobre el tipus de docència (presencial / no presencial / mixta) en el qual s'impartirà l'assignatura.	n	0	0	0	2	0	0	13	4	14	11	18	110			8,96	1,74
	%	---	---	---	1,2	---	---	7,6	2,3	8,1	6,4	10,5	64,0				
3 Les activitats formatives m'han resultat adequades per assolir l'aprenentatge.	n	0	1	3	6	9	6	12	15	28	26	17	49			7,34	2,51
	%	---	0,6	1,7	3,5	5,2	3,5	7,0	8,7	16,3	15,1	9,9	28,5				
4 Les activitats d'avaluació m'han semblat adequades per valorar el meu aprenentatge.	n	0	0	0	9	8	4	6	15	24	25	30	51			7,71	2,34
	%	---	---	---	5,2	4,7	2,3	3,5	8,7	14,0	14,5	17,4	29,7				
5 La feina exigida ha estat coherent amb el nombre de crèdits de l'assignatura.	n	0	2	2	2	4	3	7	9	13	28	27	75			8,30	2,25
	%	---	1,2	1,2	1,2	2,3	1,7	4,1	5,2	7,6	16,3	15,7	43,6				
6 El material d'estudi i de consulta proposat m'ha estat útil per a l'aprenentatge.	n	1	1	0	8	6	4	16	12	18	31	22	53			7,63	2,40
	%	0,6	0,6	---	4,7	3,5	2,3	9,3	7,0	10,5	18,0	12,8	30,8				

Resum de les dades identificatives de l'alumnat participant
GÈNERE

EDAT

TREBALL


	Home	Dona	No-binari	Prefereixo no respondre	Ns/Nc
n	122	50	0	0	0
%	70,9%	29,1%	0,0%	0,0%	0,0%

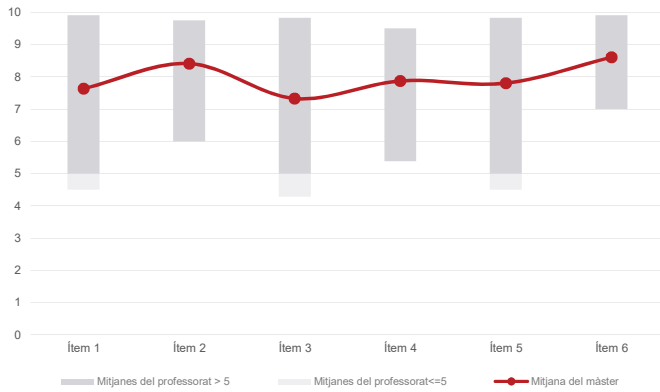
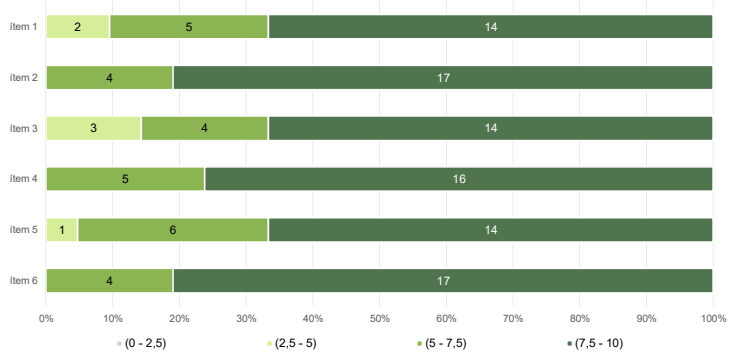
	Fins a 24	Entre 25 i 30	Entre 31 i 35	Més de 35	Ns/Nc
n	147	25	0	0	0
%	85,5%	14,5%	0,0%	0,0%	0,0%

Edat mitjana:	23,0 anys
Edat mínima:	21 anys
Edat màxima:	28 anys

	No treballen	< 12 h	Entre 12 i 25 h	> 25 h	Ns/Nc
n	170	0	2	0	0
%	98,8%	0,0%	1,2%	0,0%	0,0%

Màster
Ciència i Tecnologia Quàntiques / Quantum Science and Technology
Dades de participació

Estudiants matriculats en el màster:	31
Alumnat matriculat en els grups participants:	345
Nombre d'enquestes emplenades:	216
Percentatge de resposta:	62,61%

Gràfics de mitjanes
Mitjana del màster i mitjana mínima i màxima del professorat participant en l'enquesta

Distribució per intervals de les puntuacions mitjanes del professorat del màster que ha participat en l'enquesta

Taula de freqüències de les respostes (%)

		Escala de valoració											Mitjana	Desviació	
		nc	0	1	2	3	4	5	6	7	8	9			10
1	En general, estic satisfet/a amb l'activitat docent duta a terme pel professor o professora de l'assignatura.	n 0	6	2	7	5	6	11	19	22	39	31	68	7,63	2,57
		% ---	2,8	0,9	3,2	2,3	2,8	5,1	8,8	10,2	18,1	14,4	31,5		
2	Ha complert adequadament les seves tasques com a docent (pla docent, programa de l'assignatura, seguiment de la docència, lliurament de qualificacions, etc.).	n 0	1	2	5	5	2	6	11	21	29	33	101	8,41	2,17
		% ---	0,5	0,9	2,3	2,3	0,9	2,8	5,1	9,7	13,4	15,3	46,8		
3	Transmet amb claredat els continguts de l'assignatura.	n 0	8	6	6	6	8	9	15	33	34	33	58	7,33	2,76
		% ---	3,7	2,8	2,8	2,8	3,7	4,2	6,9	15,3	15,7	15,3	26,9		
4	Les activitats i tasques programades per treballar des del Campus Virtual o des d'un altre entorn virtual han estat adequades per a l'aprenentatge.	n 1	5	2	3	4	2	17	9	27	48	27	71	7,87	2,34
		% 0,5	2,3	0,9	1,4	1,9	0,9	7,9	4,2	12,5	22,2	12,5	32,9		
5	Els recursos complementaris emprats (materials, bibliografia, software, etc.) han estat adequats pel tipus de docència impartida (presencial / no presencial / mixta).	n 0	3	4	1	4	5	22	15	22	38	30	72	7,81	2,35
		% ---	1,4	1,9	0,5	1,9	2,3	10,2	6,9	10,2	17,6	13,9	33,3		
6	Ha ofert la possibilitat de fer tutories i ha resolt les incidències sorgides en el transcurs de l'assignatura.	n 1	2	0	2	2	0	14	7	19	35	24	110	8,61	1,94
		% 0,5	0,9	---	0,9	0,9	---	6,5	3,2	8,8	16,2	11,1	50,9		

Resum de les dades identificatives de l'alumnat participant
