

■ Al curs 2010-2011 el 33% dels nous estudiants del sistema universitari públic català van escollir algun ensenyament de la Universitat de Barcelona com a primera opció.



Resum de dades

	2010-11	% dones
Estudiants totals ¹	87.486	64,9
Grau	22.328	63,7
Llicenciatures i diplomatures	26.227	60,3
Màsters universitaris	5.235	64
Doctorat	4.229	58,2
Postgrau ²	9.438	76,2
Extensió universitària ²	1.070	58,2
Formació contínua (IL3)	24.019	71,4
Estudiants en centres adscrits	3.219	59,2
Estudiants nous de llicenciatures, diplomatures i graus	11.715	60,1
Estudiants nous de màsters universitaris	3.366	63,1
Estudiants ETC ³ de llicenciatures, diplomatures i graus	39.814	62
Diplomats i llicenciats (2009-10)	7.510	69,1
Titulats de màsters (2009-10)	2.136	65,5
Doctors (2009-10)	469	52
Tesis doctorals lligides (2009-10)	528	50,8

Pressupost 2011 ¹	379.410
Ingressos per recerca ¹	81.206
Superfície construïda (m ²)	602.381
Centres (facultats i escoles universitàries)	19
Centres adscrits	5
Departaments	106
Personal docent i investigador (PDI)	5.247
Personal d'administració i serveis (PAS)	2.448

¹ Milers d'euros

■ 64 graus

6 llicenciatures i diplomatures

146 màsters universitaris

71 programes de doctorat

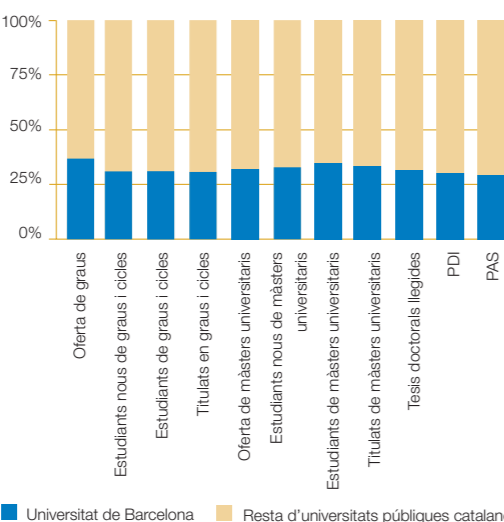
440 cursos de postgrau

56 cursos d'extensió universitària

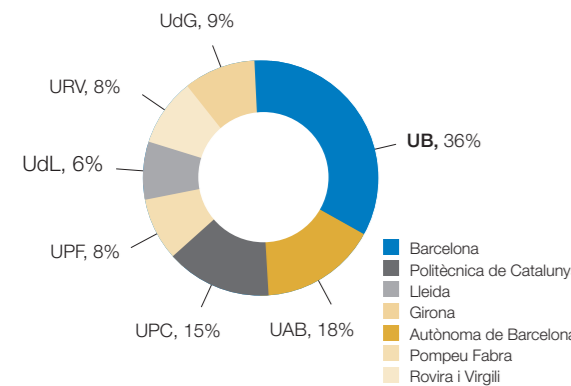
566 cursos de formació contínua corporatius i en obert (IL3)

Per al curs 2011-2012 s'han aprovat 65 graus i 152 màsters universitaris.

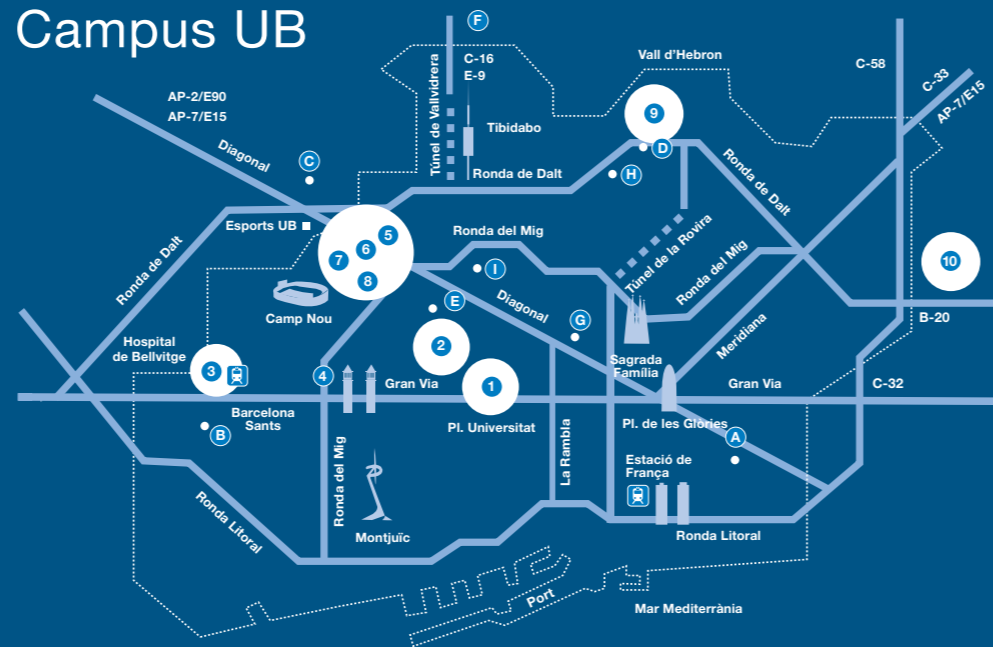
La UB en el sistema universitari públic a Catalunya. Curs 2009-2010



Estudiants de grau de nou accés al sistema universitari a Catalunya. Curs 2010-2011



Campus UB



- 1 Campus d'Humanitats**
 - Rectorat, Gerència i Serveis Generals
 - Facultat de Filologia
 - Facultat de Filosofia
 - Facultat de Geografia i Història
 - Facultat de Matemàtiques
- 2 Campus de Medicina-Clinic August Pi i Sunyer**
 - Facultat de Medicina (Casanova)
 - Hospital Clinic i Universitari de Barcelona
- 3 Campus de Ciències de la Salut de Bellvitge**
 - EU d'Infermeria
 - Facultat de Medicina (Bellvitge)
 - Hospital Universitari de Bellvitge
 - Facultat d'Odontologia
- 4 Facultat de Biblioteconomia i Documentació**
- 5 Campus de la Diagonal Portal del Coneixement**
 - Facultat de Dret
 - Facultat d'Economia i Empresa
- 6 Facultat de Belles Arts**
- 6 Facultat de Biologia**
- 6 Facultat de Farmàcia**
- 6 Facultat de Física**
- 6 Facultat de Geologia**
- 6 Facultat de Química**
- 7 Parc Científic de Barcelona**
- 8 Col·legis Majors Penyalfort-Montserrat-Lluïl**
- 9 Campus de Mundet - Universitat de Barcelona**
 - Facultat de Formació del Professorat
 - Facultat de Pedagogia
 - Facultat de Psicologia
 - Institut de Ciències de l'Educació
- 10 Campus de l'Alimentació de Torribera**
 - A** ■ IL3. Institut de Formació Contínua. Universitat de Barcelona
 - B** ■ Institut Nacional d'Educació Física de Catalunya
 - C** ■ EU d'Infermeria Sant Joan de Déu
 - D** ■ EU d'Hoteleria i Turisme
 - E** ■ Escola Superior de Relacions Públiques
 - F** ■ Escola Superior de Cinema i Audiovisuals de Catalunya
 - G** ■ Escola de Relacions Laborals
 - H** ■ Centre d'Estudis Històrics Internacionals
 - I** ■ Col·legi Major Sant Jordi



Gran Via de les Corts Catalanes, 585
08007 Barcelona
Tel.: 934 021 100
www.ub.edu

La Universitat de Barcelona en xifres



La Universitat de Barcelona

Des que es va fundar l'any 1450, la Universitat de Barcelona, amb un caràcter dinàmic i viu, ha dut a terme una intensa activitat acadèmica i científica al servei del país, que constitueix un referent cabdal de la recerca i l'educació superior.

Mitjançant els dinou centres que la conformen, la UB imparteix l'oferta formativa més extensa de Catalunya ja plenament adaptada a l'espai europeu d'educació superior. Curs rere curs, més de noranta mil estudiants de grau i de postgrau cursen estudis a les seves aules o a través de mitjans no presencials.

En el camp de la recerca, l'activitat abasta des d'àmbits tan innovadors com la biomedicina i la biotecnologia fins a les clàssiques ciències experimentals, socials, les humanitats, la salut i les belles arts, i els seus investigadors se citen en les publicacions científiques internacionals més prestigioses.

La Universitat de Barcelona, immersa en una dinàmica global de millora, és la primera universitat espanyola en els rànquings internacionals de més prestigi i difusió. A escala estatal, ha obtingut el reconeixement d'un segon campus d'excel·lència internacional, el Campus de la Salut de Barcelona (HUBc), que se suma al primer que es va aconseguir, juntament amb la Universitat Politècnica de Catalunya, el Barcelona Knowledge Campus (BKC).

Com a universitat compromesa amb la ciutat de Barcelona, la UB desplega els seus sis campus al llarg de l'entramat urbà, i d'aquesta manera nodreix la relació d'interdependència que hi ha d'haver entre la institució i la seva

ciutat. La inauguració dels nous espais docents de Torribera consolida l'ampliació de l'àmbit territorial de la Universitat de Barcelona.

Les xifres que es recullen tot seguit sintetitzen l'activitat que la Universitat de Barcelona ha dut a terme al llarg del darrer curs acadèmic 2010-2011, i informen de les accions més importants realitzades gràcies a l'enorme potència de la seva comunitat universitària, que, juntament amb l'assoliment de l'equilibri pressupostari, ens emplacen en una situació òptima per encarar el futur.



Didac Ramírez
Rector

Octubre de 2011



- 5 graus i 5 màsters universitaris impartits en **centres adscrits**,
- 5 màsters universitaris **Erasmus Mundus**,
- 35 programes de doctorat en disposició d'obtenir la **menció d'excel·lència**.



Els estudiants

	2008-09	2009-10	2010-11
Estudiants de grau ¹	-	10.762	22.328
Estudiants nous de grau	-	7.914	10.911
Estudiants de llicenciatures i diplomatures	48.985	38.073	26.227
Estudiants nous de llicenciatures i diplomatures	11.720	4.061	804
Estudiants equivalents a temps complet (ETC) de graus, llicenciatures i diplomatures	36.890	38.536	39.814
Estudiants de màsters universitaris	3.788	4.993	5.235
Estudiants nous de màsters universitaris	2.494	3.101	3.366
Estudiants de doctorat	3.419	3.627	4.229
Estudiants de postgrau	8.642	9.520	9.438 ²
Estudiants d'extensió universitària	1.400	1.304	1.070 ²
Estudiants de formació contínua (IL3)	30.992	28.535	24.019
Estudiants de centres adscrits (graus, llicenciatures, diplomatures i màsters universitaris)	3.516	3.376	3.219
Estudiants estrangers acollits (en programes d'intercanvi)	1.748	1.660	1.829
Estudiants UB a l'estranger (en programes d'intercanvi)	790	893	1.072
Estudiants en pràctiques no curriculars	1.848	1.898	1.831 ²

¹ Inclou els estudiants d'adaptacions i extincions
² Dades provisionals

Millora i innovació docent

Altres estudiants	2010-11	% dones
Escola d'Idiomes Moderns	4.315	64,4
Estudis Hispànics	2.471	67,6
Cursos de català	3.027	68,9
Cursos d'estiu	1.624	61,1
Institut de Ciències de l'Educació	8.032	66
Aules de la Gent Gran	3.685	78
Universitat de l'Experiència	169	64

Innovació docent	2010-11
Grups consolidats d'innovació docent	65
Grups d'innovació docent	22
Projectes d'innovació docent finançats	97
PDI participant en formació de l'ICE (%)	56,45

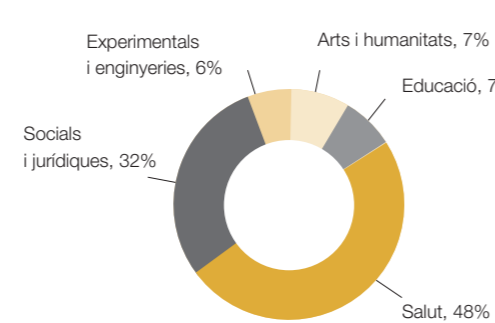
Internacionalització

	2010-11
Nombre de convenis internacionals	1.630
Estudiants de nacionalitat estrangera	8.954 ¹
PDI de nacionalitat estrangera	173

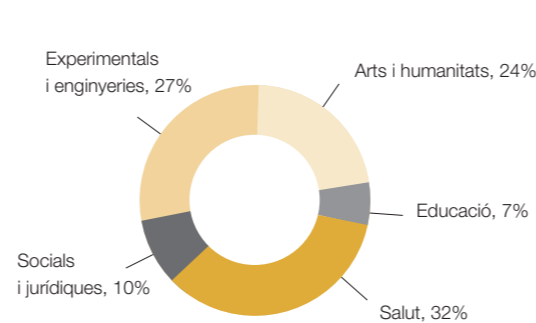
¹ Dades provisionals

- La UB té estudiants de 121 nacionalitats diferents.

Estudiants de postgrau per àmbit



Estudiants de doctorat per àmbit




Els centres

	Grau			Llicenciatures i diplomatures			Màsters universitaris				PDI
	Oferita d'ensenyaments	Nous estudiants	Total estudiants	Nous estudiants	Total estudiants	Titulats (2009-10)	Oferita d'ensenyaments	Nous estudiants	Total estudiants	Titulats (2009-10)	
Total UB	59	10.911	22.328	804	26.227	7.510	141	3.366	5.235	2.136	5.247
Belles Arts	3	425	674	19	1.201	251	6	150	229	84	188
Biblioteconomia i Documentació	1	120	264	-	248	135	2	34	69	13	60
Biologia	5	521	1.512	8	929	338	13	405	516	280	362
Dret	5	1.316	2.882	364	4.246	1.064	6	144	241	56	355
Economia i Empresa	4	1.850	3.040	277	7.294	1.379	12	204	349	160	593
Farmàcia	3	525	1.577	68	1.065	386	9	238	325	202	348
Filologia	9	851	1.925	2	789	300	9	189	288	60	319
Filosofia	1	255	286	10	713	105	7	131	204	83	78
Física	2	261	517	10	506	98	13	146	282	117	239
Formació del Professorat	3	909	1.680	3	1.309	805	10	413	501	299	275
Geografia i Història	5	942	1.758	-	1.830	451	12	330	731	176	273
Geologia	2	139	210	1	315	73	3	52	58	57	102
Infermeria	2	479	896	1	805	377	3	34	121	33	324
Matemàtiques	2	260	479	3	372	70	2	17	27	11	116
Medicina	4	366	658	4	1.004	242	10	422	529	229	643
Odontologia	1	122	237	1	404	113	1	25	35	8	202
Pedagogia	3	685	1.284	5	1.436	658	8	164	238	57	257
Psicologia	1	530	1.556	3	1.025	428	9	150	314	137	251
Química	3	355	893	25	736	237	6	118	178	74	259
% dones	-	60,7	63,7	52,4	60	69,1	-	63,1	64	65,5	44,3
Centres adscrits	5	798	1.866	4	1.173	660	5	126	180	-	204

¹ El total inclou 3 professors adscrits a l'Institut de Ciències de l'Educació

- La Universitat de Barcelona té **convenis signats amb 92 de les 200 millors universitats del món**, segons l'Academic Ranking of World Universities, i amb **84 de les 200 millors**, segons el *Times Higher Education Supplement*.

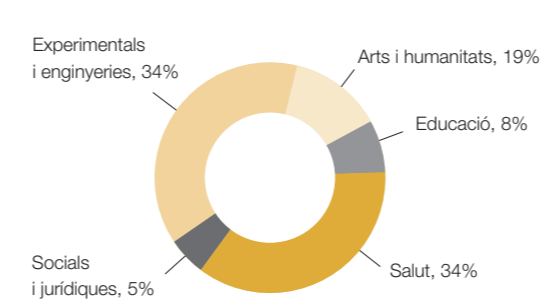


La recerca i la transferència de tecnologia

	2008	2009	2010
Ingressos per recerca i transferència de tecnologia (milers d'euros)	90.258	108.680	81.206
Projectes de recerca ¹	52.882	76.715	55.887
Projectes de recerca-contractes FBG	13.663	15.129	9.642
Infraestructures	1.549	1.605	-
Altres ajuts	10.206	9.515	11.632
Convenis UB	10.142	3.750	2.390
Convenis FBG	1.816	1.966	1.655

¹ Inclou la Universitat de Barcelona, l'Institut d'Investigacions Biomèdiques August Pi i Sunyer (IDIBAPS), l'Institut d'Investigació Biomèdica de Bellvitge (IDIBELL), l'Institut de Bioenginyeria de Catalunya (IBEC), l'Institut de Recerca en Energia de Catalunya (IREC), l'Institut de Recerca Biomèdica (IRB) i el Parc Científic de Barcelona (PCB).

Tesis doctorals llegendes. Curs 2009-2010



Parc Científic de Barcelona (PCB)

Personal	2010
Empreses de l'àmbit privat instal·lades	64
Grups de recerca instal·lats	88

Centres Científics i Tecnològics de la UB (CCiTUB)

	2010
Usuaris interns (investigadors principals)	453
Facturació externa ¹	4.250
Valoració de l'equipament científic ¹	41.110

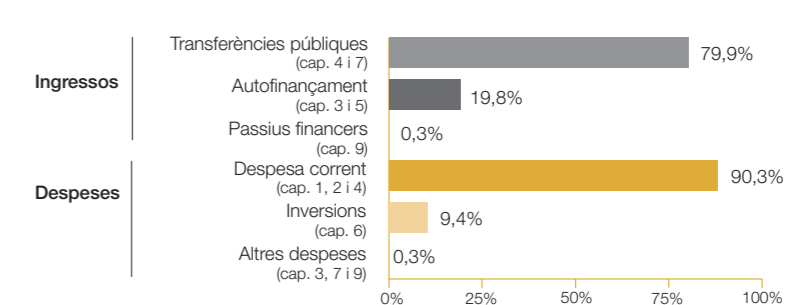
¹ Milers d'euros

Activitat de recerca

	2010
Tesis doctorals llegendes (2009-10)	528
Publicacions científiques ¹	3.723
Professors integrats en projectes R+D (%)	69
Investigadors doctors contractats	154
Becaris de recerca	989
PAS de suport a la recerca	264
Grups de recerca consolidats de la Generalitat	243
Projectes de recerca actius	657
Sol·licituds de patents	28
Sol·licituds de patents internacionals	17
Empreses de base tecnològica de nova creació	2
Instituts i centres de recerca propis	23
Instituts i centres de recerca participats	13
Instituts interuniversitaris	2
Centres de documentació	3
Observatoris	10

¹ Recollides per l'Institute for Scientific Information (ISI)

Pressupost 2011



Personal docent i investigador (PDI)

2011	% dones	
Total PDI	5.247	44,3
Catedràtics d'universitat	545	21,3
Catedràtics d'escola universitària	31	61,3
Titulats d'universitat	1.382	42,7
Titulats d'escola universitària	263	57
Catedràtics contractats LOU	1	-
Professors agregats	238	45
Professors lectors	241	55,6
Professors col·laboradors	15	66,7
Professors col·laboradors permanents	66	66,7
Associats	1.426	48
Associats mèdics	479	44,1
Ajudants	120	61,7
Altres investigadors	169	44,4
Emèrits del Pla de jubilació anticipada	223	41,3
Altres	48	39,6

PDI equivalent a temps complet	3.881,1	44,5
PDI amb vinculació permanent¹	2.526	48,1

¹ Inclou PDI ordinari, PDI agregat, PDI col·laborador permanent i PDI catedràtic contractat LOU

Personal d'administració i serveis (PAS)

2011	% dones	
Total PAS	2.448	62,6
PAS funcionari	1.096	82,2
PAS laboral	1.352	50,9
Ràtio PAS/PDI	0,47	

Serveis i activitats

	2010
Biblioteca	
Fons monografies	1.523.401
Fons publicacions periòdiques	35.246
Préstecs	826.738
Punts de lectura	6.469
Usuaris d'Esports UB	7.136
Becaris de col·laboració en serveis	455
Allotjament en col·legis majors	
Col·legis propis	910
Col·legis adscrits	824
Associats Alumni UB	6.139

Pressupost 2011

Ingressos (milers d'euros)	2010-11
Cap. 3 Taxes i altres ingressos	73.276
Cap. 4 Transferències corrents	282.359
Cap. 5 Ingressos patrimonials	1.966
Cap. 7 Transferències de capital	20.603
Cap. 9 Passius financers	1.206

Despeses (milers d'euros)

	2010-11
Cap. 1 Despeses de personal	265.585
Cap. 2 Compra de béns i serveis	63.230
Cap. 3 Despeses financeres	251
Cap. 4 Transferències corrents	13.795
Cap. 6 Inversions reals	35.596
Cap. 7 Transferències de capital	237
Cap. 9 Passius financers	716

