

■ Per al curs 2012-2013, 16.007 estudiants han triat la Universitat de Barcelona com a primera opció, cosa que representa un 33,2% del total de sol·licituds en primera preferència a les universitats públiques catalanes. Això situa la **taxa de demanda** en un 1,5.



## Campus de la UB



- 1 Campus d'Humanitats**
  - Rectorat, Gerència i serveis generals
  - Facultat de Filologia
  - Facultat de Filosofia
  - Facultat de Geografia i Història
  - Facultat de Matemàtiques
- 2 Campus de Ciències de la Salut de Bellvitge**
  - EU d'Infermeria
  - Facultat de Medicina (Bellvitge)
  - Hospital Universitari de Bellvitge
  - Facultat d'Odontologia
- 3 Campus de Ciències de la Salut de Sant Joan de Déu**
  - Facultat de Medicina (Casanova)
  - Hospital Clínic i Universitari de Barcelona
- 4 Facultat de Bibliotecnologia i Documentació**
- 5 Campus de la Diagonal Portal del Coneixement**
  - Facultat de Dret
  - Facultat d'Economia i Empresa
- 6 Facultat de Belles Arts**
  - Facultat de Biologia
  - Facultat de Farmàcia
  - Facultat de Física
  - Facultat de Geologia
  - Facultat de Química
- 7 Parc Científic de Barcelona**
- 8 Col·legis majors Penyafort-Montserrat-Llull**
- 9 Campus de Mundet**
  - Facultat de Formació del Professorat
  - Facultat de Pedagogia
  - Facultat de Psicologia
  - Institut de Ciències de l'Educació
- 10 Campus de l'Alimentació de Torribera**
  - IL3. Institut de Formació Contínua
  - Institut Nacional d'Educació Física de Catalunya
  - Escola Universitària d'Infermeria Sant Joan de Déu
  - Escola Universitària d'Hoteleria i Turisme
  - Escola Superior de Relacions Públiques de Catalunya
  - Escola Superior de Cinema i Audiovisuals de Catalunya
  - Escola de Relacions Laborals
  - Centre d'Estudis Històrics Internacionals
  - Col·legi Major Sant Jordi

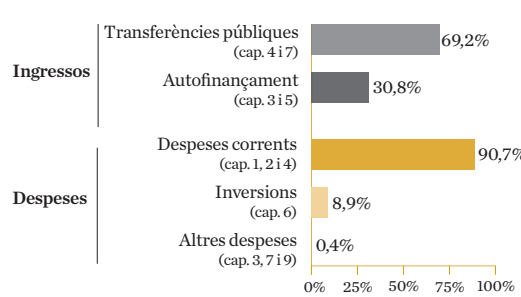
2011-12	% dones
Total d'estudiants <sup>1</sup>	81.000 <sup>2</sup> 63,4
Grau	31.531 63,2
Llicenciatura i diplomatura	15.915 57,0
Màster universitari	5.484 64,6
Doctorat	4.681 58,0
Postgrau	8.500 <sup>2</sup> 74,1
Extensió universitària	906 <sup>2</sup> 50,6
Formació continuada (IL3)	17.371 69,0
Estudiants en centres adscrits	3.164 57,0
Estudiants nous de llicenciatura, diplomatura i grau	11.739 61,2
Estudiants nous de màsters universitaris	3.240 64,5
Estudiants equivalents a temps complet de llicenciatura, diplomatura i grau	39.471 62,0
Diplomats i llicenciats (2010-2011)	8.016 68,2
Titulats de màsters (2010-2011)	2.115 63,5
Doctors (2010-2011)	467 53,5
Tesis doctorals lligides (2010-2011)	593 53,8

<sup>1</sup> Milers d'euros

■ **65 graus**  
**6 llicenciatures i diplomatures**  
**150 màsters universitaris**  
**71 programes de doctorat**  
**306 cursos de postgrau**  
**53 cursos d'extensió universitària**  
**470 cursos de formació continuada corporatius i en obert (IL3)**

Per al curs 2012-2013, s'ha aprovat una oferta de **64 graus i 138 màsters universitaris**.

### Pressupost 2012



Gran Via de les Corts Catalanes, 585  
 08007 Barcelona  
 Tel.: 934 021 100  
 www.ub.edu

# La Universitat de Barcelona en xifres



## La Universitat de Barcelona

La Universitat de Barcelona, fundada el 1450, s'ha consolidat com un referent educatiu, científic i de pensament en l'entorn nacional i internacional. Amb el seu caràcter dinàmic, crític i constructiu, ha estat sempre al servei de la societat i del país, defensant el seu compromís amb els valors de la llibertat, la igualtat i el progrés.

Les xifres que es recullen a continuació sintetitzen l'activitat que la Universitat de Barcelona ha dut a terme durant el darrer curs acadèmic i donen una idea de les accions que ha emprès.

L'àmplia oferta acadèmica de la Universitat de Barcelona engloba tots els àmbits del coneixement. Cada curs, des de les aules dels seus dinou centres o a través de mitjans no presencials, hi participen gairebé noranta mil estudiants. L'activitat de recerca es desenvolupa en àrees de gran innovació com ara la biomedicina i la biotecnologia, així com les ciències experimentals i socials, les humanitats, la salut o les belles arts. A més, els seus investigadors apareixen en les publicacions científiques internacionals més prestigioses.

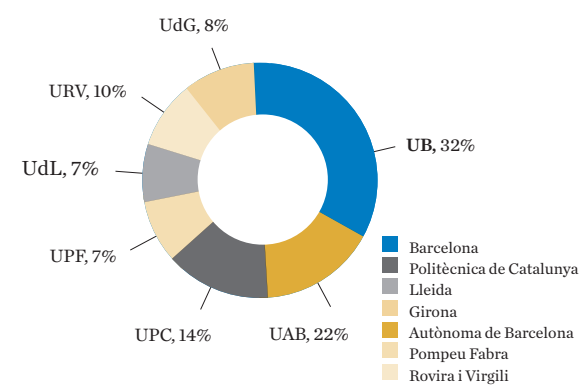
Juntament amb la docència i la recerca, àmbits com ara la internacionalització, la innovació, la responsabilitat social i ambiental, la bona governança, la igualtat de gènere i l'envel·liment, han constituït la finalitat de tot un conjunt d'activitats i iniciatives al llarg del curs 2011-2012.

La Universitat de Barcelona gaudeix de dues distincions de campus d'excel·lència internacional (HUBc i BKC) i és la universitat intensiva en recerca de l'Estat amb més producció científica i millors indicadors científics, entre altres reconeixements.



Dídac Ramírez  
Rector

### Estudiants de grau de nou accés al sistema universitari públic a Catalunya. Curs 2011-2012



Octubre de 2012



- 5 graus i 5 màsters universitaris impartits en centres adscrits, 6 màsters universitaris Erasmus Mundus, 31 programes de doctorat amb menció cap a l'excel·lència.



### Els estudiants

	2009-10	2010-11	2011-12
Estudiants de grau	10.762	22.328	31.531
Estudiants nous de grau	7.914	10.911	11.014
Estudiants de llicenciatura i diplomatura	38.073	26.227	15.915
Estudiants nous de llicenciatura i diplomatura	4.061	804	725
Estudiants equivalents a temps complet de grau, llicenciatura i diplomatura	38.536	39.814	39.471
Estudiants de màster universitari	4.993	5.235	5.484
Estudiants nous de màster universitari	3.101	3.366	3.240
Estudiants de doctorat	3.627	4.229	4.681
Estudiants de postgrau	9.520	10.175	8.500 <sup>1</sup>
Estudiants d'extensió universitària	1.304	1.229	906 <sup>1</sup>
Estudiants de formació continuada (IL3)	28.535	24.019	17.371
Estudiants de centres adscrits (graus, llicenciatures, diplomatures i màsters universitaris)	3.376	3.219	3.164
Estudiants estrangers (en programes d'intercanvi)	1.660	1.829	1.926
Estudiants de la UB a l'estranger (en programes d'intercanvi)	893	1.072	1.187
Estudiants en pràctiques no curriculars	1.898	1.831	2.183 <sup>3</sup>

<sup>1</sup> Dades provisionals

- 94 de les 200 millors universitats del món, segons el *Times Higher Education Supplement*, han signat convenis amb la UB.

- La UB té estudiants de 121 nacionalitats diferents.

### Millora i innovació docent

	2011-12
<b>Innovació docent</b>	
Grups consolidats d'innovació docent	71
Grups d'innovació docent	7
Projectes d'innovació docent finançats	107
<b>PDI participant en formació de l'ICE (%)</b>	55,2

### Internacionalització

	2011-12
Nombre de convenis amb universitats i altres institucions estrangeres	1.730
Estudiants de nacionalitat estrangera	9.497 <sup>1</sup>
<b>PDI de nacionalitat estrangera</b>	187

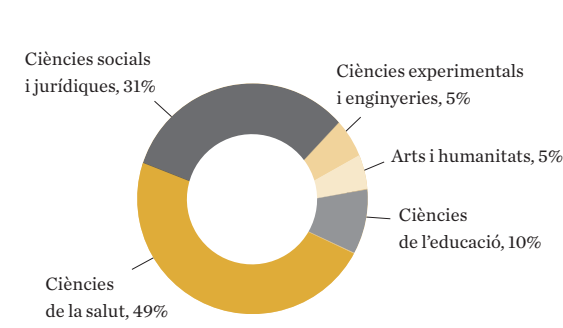
<sup>1</sup> Dades provisionals

### Campus Virtual

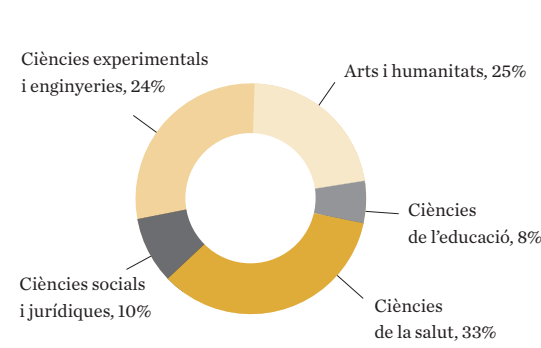
	2011-12
% de material docent disponible electrònicament <sup>1</sup>	83,1
Usuaris	80.804
Entrades	15.606.581

<sup>1</sup> Assignatures de cicles, graus i màsters

### Estudiants de postgrau per àmbit



### Estudiants de doctorat per àmbit



### Els centres

	Grau			Llicenciatures i diplomatures		Màsters universitaris				PDI	
	Oferta d'enseyaments	Estudiants nous	Total d'estudiants	Estudiants nous	Total d'estudiants	Titulats (2010-2011)	Oferta d'enseyaments	Estudiants nous	Total d'estudiants		Titulats (2010-2011)
<b>Total UB</b>	<b>60</b>	<b>11.014</b>	<b>31.531</b>	<b>725</b>	<b>15.915</b>	<b>8.016</b>	<b>145</b>	<b>3.240</b>	<b>5.484</b>	<b>2.115</b>	<b>5.306</b>
Belles Arts	3	451	1.073	0	781	219	6	125	275	65	189
Biblioteconomia i Documentació	1	106	318	1	98	122	2	22	83	18	57
Biologia	5	526	1.940	0	472	395	13	407	515	256	362
Dret	5	1.306	4.125	381	2.719	1.254	7	183	302	89	356
Economia i Empresa	4	1.776	4.608	333	5.360	1.395	13	183	337	149	607
Farmàcia	3	567	2.076	0	524	444	9	177	305	148	343
Filologia	11	931	2.540	0	279	335	9	185	321	102	322
Filosofia	1	253	440	6	547	97	7	110	208	73	83
Física	2	272	725	0	339	89	13	134	251	76	239
Formació del Professorat	3	908	2.493	0	297	895	10	462	584	326	282
Geografia i Història	5	940	2.485	0	1.115	487	12	300	739	162	279
Geologia	2	123	259	0	232	76	3	54	82	54	101
Infermeria	2	459	1.296	0	326	438	3	88	134	43	330
Matemàtiques	2	264	687	0	188	71	2	13	19	14	110
Medicina	3	401	1.050	0	741	224	12	340	534	246	655
Odontologia	1	116	328	2	280	112	1	21	34	20	195
Pedagogia	3	708	1.900	1	667	689	8	190	301	98	265
Psicologia	1	511	2.001	0	461	439	9	168	312	110	259
Química	3	396	1.187	1	489	235	6	78	148	66	269
<b>% dones</b>	-	62,0	63,5	48,7	57,0	68,2	-	64,5	64,6	63,5	44,4
<b>Centres adscrits</b>	5	784	2.322	-	599	506	5	236	243	-	199

<sup>1</sup> El total inclou 3 professors adscrits a l'Institut de Ciències de l'Educació

- 4.564 referències a l'activitat científica de la UB en premsa escrita.

- 15 milions de visites del web de la UB l'any 2011. Aquesta dada representa gairebé 40.000 visites diàries.

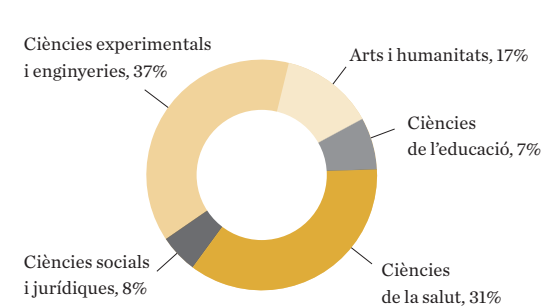


### La recerca i la transferència de tecnologia

	2009	2010	2011
<b>Ingressos per recerca i transferència de tecnologia (milers d'euros)</b>	<b>108.680</b>	<b>81.206</b>	<b>76.339</b>
Projectes de recerca <sup>1</sup>	76.715	55.887	52.107
Projectes de recerca i contractes de la Fundació Bosch i Gimpera	15.129	9.642	6.850
Infraestructures	1.605	-	1.659
Altres ajuts	9.515	11.632	11.217
Convenis de la UB	3.750	2.390	2.503
Convenis de la Fundació Bosch i Gimpera	1.966	1.655	2.002

<sup>1</sup> Inclou la Universitat de Barcelona, l'Institut d'Investigacions Biomèdiques August Pi i Sunyer (IDIBAPS), l'Institut d'Investigació Biomèdica de Bellvitge (IDIBELL), l'Institut de Bioenginyeria de Catalunya (IBEC), l'Institut de Recerca en Energia de Catalunya (IREC), l'Institut de Recerca Biomèdica (IRB) i el Parc Científic de Barcelona (PCB).

### Tesis doctorals llegides per àmbit. Curs 2010-2011



### Parc Científic de Barcelona

	2011
Personal	2.105
Empreses de l'àmbit privat instal·lades	57
Empreses de l'àmbit públic instal·lades	26
Grups de recerca i serveis científics instal·lats	84

### Centres Científics i Tecnològics

	2011
Usuaris interns (investigadors principals)	453
Facturació externa <sup>1</sup>	4.848
Valoració de l'equipament científic <sup>1</sup>	41.110

<sup>1</sup> Milers d'euros

### Activitat de recerca

	2011
Tesis doctorals llegides (2010-2011)	593
Publicacions científiques <sup>1</sup>	4.068
% de professors integrats en projectes d'R+D	75,5
Investigadors doctors contractats	231
Becaris de recerca	907
PAS de suport a la recerca	277
Grups de recerca consolidats de la Generalitat	243
Projectes de recerca actius	720
Sol·licituds de patents prioritàries	18
Extensions internacionals de patents (PCT)	22
Empreses de base tecnològica de nova creació	3
Instituts i centres de recerca propis	24
Instituts de recerca i observatoris participats	7
Instituts interuniversitaris	2
Centres de documentació	3
Observatoris	10

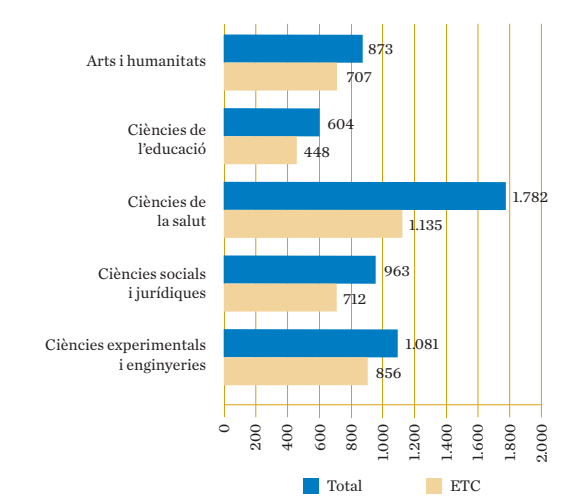
<sup>1</sup> Recollides per l'Institut d'Informació Científica (ISI).

### Personal docent i investigador (PDI)

2012	% dones	
<b>Total de PDI</b>	<b>5.306</b>	<b>44,4</b>
Catedràtics d'universitat	593	21,6
Catedràtics d'escola universitària	26	57,7
Titulars d'universitat	1.295	43,6
Titulars d'escola universitària	237	56,1
Catedràtics contractats LOU	1	0,0
Professors agregats	266	46,6
Professors lectors	206	58,3
Professors col·laboradors	19	68,4
Professors col·laboradors permanents	66	66,7
Associats	1.503	47,6
Associats mèdics	487	43,7
Ajudants	93	58,1
Altres investigadors	202	49,5
Emèrits del Pla de jubilació anticipada	248	45,6
Altres	64	32,8
<b>PDI equivalent a temps complet</b>	<b>3.861,5</b>	<b>44,5</b>
<b>PDI amb vinculació permanent<sup>1</sup></b>	<b>2.484</b>	<b>40,6</b>

<sup>1</sup> Inclou PDI ordinari, PDI agregat, PDI col·laborador permanent i PDI catedràtic contractat LOU.

### PDI i PDI equivalent a temps complet per àmbits (2012)



### Personal d'administració i serveis (PAS)

2012	% dones	
<b>Total de PAS</b>	<b>2.294</b>	<b>64,7</b>
PAS funcionari	996	81,9
PAS laboral	1.298	51,7
Ràtio PAS/PDI	0,43	

### Serveis i activitats

	2011
<b>Biblioteca</b>	
Fons de monografies	1.484.794
Fons de publicacions periòdiques	57.098
Prèstecs	934.775
Punts de lectura	6.525
<b>Usuaris d'Esports UB</b>	8.168
<b>Becaris de col·laboració en serveis</b>	408
<b>Allotjament en col·legis majors</b>	
Col·legis propis	910
Col·legis adscrits	775
<b>Associats Alumni UB</b>	7.091

### Pressupost 2012

Ingressos (milers d'euros)	368.225
Cap. 3 Taxes i altres ingressos	103.220
Cap. 4 Transferències corrents	232.685
Cap. 5 Ingressos patrimonials	10.112
Cap. 7 Transferències de capital	22.208

### Despeses (milers d'euros)

	368.225
Cap. 1 Despeses de personal	265.353
Cap. 2 Compra de béns i serveis	60.580
Cap. 3 Despeses financeres	361
Cap. 4 Transferències corrents	8.076
Cap. 6 Inversions reals	32.645
Cap. 7 Transferències de capital	205
Cap. 9 Passius financers	1.005