


La Universidad de Barcelona en cifras



Octubre de 2015



UNIVERSITAT DE
BARCELONA





UNIVERSITAT DE BARCELONA

La Universidad de Barcelona (UB), fundada en el año 1450, con su carácter dinámico, crítico, constructivo y humanista, es un referente educativo, científico y de pensamiento a escala nacional e internacional.

Cada año, la demanda supera la oferta de plazas y más de 65.000 estudiantes forman parte de la comunidad UB. La formación de calidad que ofrece la Universidad de Barcelona, como universidad generalista, engloba todos los ámbitos del conocimiento: las humanidades, las ciencias de la salud, las ciencias sociales, las ciencias experimentales y las ingenierías. En el último curso se ofrecieron 67 grados, 141 másteres universitarios, 48 programas de doctorado, más de 700 posgrados y 400 cursos de formación continua presencial y a distancia, y además se impulsaron los cursos en línea abiertos y masivos o MOOC.

En el ámbito de la investigación, la UB ha inaugurado la sede del recién creado Parque de las Humanidades y las Ciencias Sociales, y coordina el nodo español de la propuesta elegida por el Instituto Europeo de Innovación y Tecnología de la comunidad de conocimiento e innovación (KIC) en salud y envejecimiento activo, lo cual refuerza el campus de excelencia internacional HUBc.

Estas actuaciones, así como la participación activa en redes como la Liga Europea de Universidades de Investigación (LERU) o la Conferencia Araboeuropea de Educación Superior (AECHE), o la conformación de alianzas estra-

tégicas (con las universidades de Montpellier, la Universidad Complutense de Madrid, etc.), complementan y potencian las políticas institucionales e internacionales relacionadas con la investigación, la calidad docente, la transferencia de conocimiento hacia la sociedad y la internacionalización. La interacción de todos estos factores ha propiciado que la UB se mantenga al frente de las universidades del Estado en las principales clasificaciones internacionales.

A continuación se presentan las cifras que mejor reflejan la actividad y las acciones que la Universidad de Barcelona ha llevado a cabo en el último curso académico, tanto de docencia e investigación como de innovación, internacionalización y movilidad.



Dídac Ramírez
Rector

Oferta académica 2014-2015

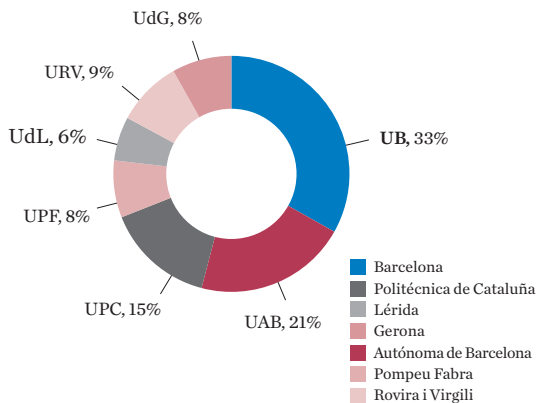
- 67 grados
- 141 másteres universitarios
- 48 programas de doctorado
- 654 másteres y posgrados propios
- 97 cursos de extensión universitaria
- 599 cursos de formación continua (IL3)
 - 1 enseñanza de ciclo (título propio)
 - 8 grados y 6 másteres universitarios impartidos en **centros adscritos**
 - 7 másteres universitarios y 2 programas de doctorado **Erasmus Mundus**



Para el curso 2015-2016, se ha aprobado una oferta de **71 grados, 148 másteres universitarios y 48 programas de doctorado**

Para el curso 2015-2016, 15.502 estudiantes han elegido la UB como **primera opción**, lo cual representa el 32% del total de solicitudes en primera preferencia en las universidades públicas catalanas. Esto sitúa la **tasa de demanda** en un 1,4

Estudiantes de grado en el sistema universitario público presencial de Cataluña (2014-2015)



17 facultades y 1 escuela universitaria
106 departamentos
676.153 m² de superficie construida
17 bibliotecas
7 centros adscritos (8 en el curso 2015-2016)

5.311 docentes e investigadores
206 investigadores doctores contratados
2.283 miembros del personal de administración y servicios

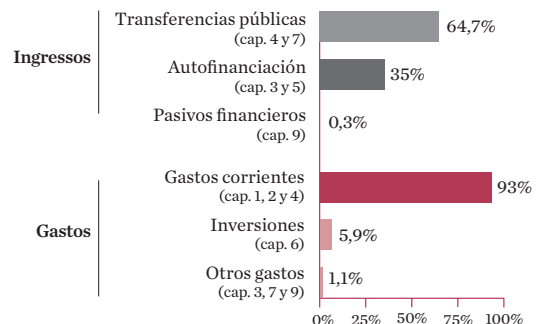
62.702.535 euros de fondos captados en investigación y transferencia de tecnología
367.065.909 euros de presupuesto para el año 2015

Estudiantes del curso 2014-2015

44.420 estudiantes de **grado y ciclo**
4.865 estudiantes de **máster universitario**
5.431 investigadores en formación
10.927 estudiantes de **posgrado** (datos provisionales)

10.126 titulados de grado, ciclo y máster universitario en el curso 2013-2014 y **755 tesis doctorales** leídas

Presupuesto. Año 2015



La UB tiene firmados **convenios** con 82 de las **200 mejores universidades del mundo**, según el *Times Higher Education Supplement*

La UB tiene **19 cátedras** temáticas con convenio vigente

Estudiantes

| | 2012-2013 | 2013-2014 | 2014-2015 | % de mujeres |
|--------------------------------------------------------------------------------------------------|-----------|-----------|--------------------|--------------|
| Estudiantes nuevos de grado y ciclo | 10.730 | 10.746 | 10.418 | 60,1 |
| Estudiantes de grado y ciclo | 46.449 | 45.336 | 44.420 | 61,1 |
| Estudiantes equivalentes a tiempo completo de grado y ciclo | 38.807 | 39.077 | 38.363 | 61,8 |
| Licenciados, diplomados y titulados de grado | 7.439 | 7.582 | 7.624 ¹ | 65,4 |
| Estudiantes nuevos de máster universitario | 3.117 | 3.011 | 3.417 | 62,4 |
| Estudiantes de máster universitario | 4.878 | 4.791 | 4.865 | 62,7 |
| Estudiantes equivalentes a tiempo completo de máster universitario | 3.444 | 3.106 | 3.664 | 62,4 |
| Titulados de máster universitario | 2.661 | 2.544 | 2.657 ¹ | 65,0 |
| Estudiantes de máster y posgrado propios | 7.783 | 7.697 | 8.668 ¹ | 71,1 |
| Estudiantes de extensión universitaria | 1.146 | 1.726 | 2.259 ¹ | 64,4 |
| Estudiantes de formación continua (IL3) | 11.610 | 16.433 | 14.696 | 70,8 |
| Estudiantes de centros adscritos (grados, licenciaturas, diplomaturas y másteres universitarios) | 3.241 | 3.251 | 3.707 | 55,2 |
| Estudiantes de prácticas no curriculares | 2.272 | 2.992 | 3.178 ¹ | n.d. |

¹ Datos provisionales

| Formación complementaria | 2014-2015 | % de mujeres |
|--------------------------------|-----------|--------------|
| Escuela de Idiomas Modernos | 5.331 | 61,3 |
| Estudios Hispánicos | 1.768 | 78,8 |
| Universidad de la Experiencia | 929 | 67,0 |
| Cursos de verano - Els Juliols | 1.168 | 61,8 |
| Gaudir UB | 397 | 71,3 |

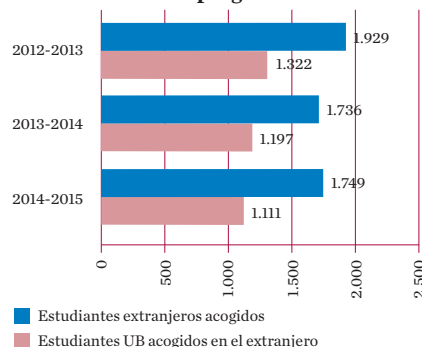
| Otros estudiantes | 2014-2015 | % de mujeres |
|-------------------------------------------|-----------|--------------|
| Servicios Lingüísticos: cursos de catalán | 1.103 | 67,2 |
| Instituto de Ciencias de la Educación | 8.602 | 73,3 |
| Aulas para Mayores | 3.877 | 80,0 |

Mejora e innovación docentes

| Innovación docente | 2014-2015 |
|--------------------------------------------|-----------|
| Grupos consolidados de innovación docente | 71 |
| Grupos de innovación docente | 26 |
| Proyectos de innovación docente concedidos | 55 |
| PDI que se forma en el ICE (%) | 56,5 |

La UB tiene estudiantes de **122 nacionalidades** distintas

Movilidad en el marco de programas



Internacionalización

| | 2014-2015 |
|-------------------------------------------------------------------------|--------------------|
| Número de convenios con universidades y otras instituciones extranjeras | 2.856 |
| Delegaciones en el exterior | 3 |
| Estudiantes de nacionalidad extranjera | 9.662 ¹ |
| PDI de nacionalidad extranjera | 179 |

¹ Datos provisionales

Campus Virtual

| | 2014 |
|-------------------------------------------------------------------------------------------------|------------|
| Usuarios | 65.416 |
| Entradas | 14.663.484 |
| Materiales docentes disponibles electrónicamente por asignatura de grado y máster universitario | 1,08 |

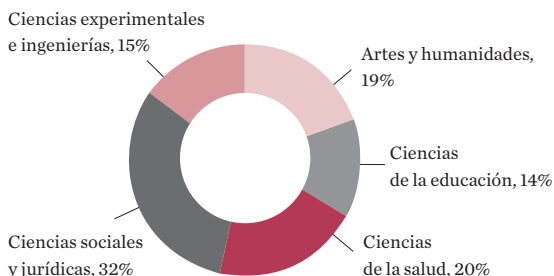
Centros

| | Grados y ciclos | | | | | Másteres universitarios | | | | PDI |
|--------------------------------------|-----------------------------------|--------------------|----------------------|--------------------------------------------|-----------------------|-------------------------|--------------------|----------------------|-----------------------|--------------|
| | Oferta de enseñanzas ¹ | Estudiantes nuevos | Total de estudiantes | Estudiantes equivalentes a tiempo completo | Titulados (2013-2014) | Oferta de enseñanzas | Estudiantes nuevos | Total de estudiantes | Titulados (2013-2014) | |
| Facultades y escuela de la UB | 60 | 10.418 | 44.420 | 38.363 | 7.582 | 135 | 3.417 | 4.865 | 2.544 | 5.311 |
| Bellas Artes | 3 | 422 | 1.533 | 1.391 | 281 | 6 | 107 | 148 | 86 | 192 |
| Biblioteconomía y Documentación | 2 | 138 | 564 | 453 | 84 | 3 | 50 | 81 | 30 | 70 |
| Biología | 5 | 596 | 2.398 | 2.102 | 473 | 12 | 393 | 452 | 337 | 360 |
| Derecho | 6 | 1.421 | 6.054 | 5.089 | 1.145 | 11 | 357 | 555 | 127 | 361 |
| Economía y Empresa | 5 | 1.682 | 7.800 | 6.489 | 1.512 | 13 | 274 | 457 | 220 | 580 |
| Educación | 5 | 1.509 | 6.010 | 5.469 | 1.083 | 13 | 554 | 709 | 486 | 610 |
| Enfermería | 2 | 476 | 1.955 | 1.829 | 362 | 3 | 55 | 117 | 53 | 304 |
| Farmacia | 3 | 541 | 2.596 | 2.429 | 382 | 10 | 202 | 225 | 167 | 334 |
| Filología | 10 | 786 | 3.011 | 2.633 | 340 | 9 | 178 | 298 | 120 | 309 |
| Filosofía | 1 | 186 | 690 | 544 | 124 | 6 | 110 | 159 | 73 | 69 |
| Física | 2 | 290 | 1.154 | 899 | 102 | 9 | 171 | 247 | 127 | 230 |
| Geografía e Historia | 5 | 757 | 3.225 | 2.630 | 481 | 9 | 252 | 474 | 199 | 267 |
| Geología | 2 | 93 | 373 | 295 | 55 | 4 | 44 | 70 | 43 | 105 |
| Matemáticas | 2 | 262 | 986 | 707 | 59 | 2 | 5 | 14 | 12 | 102 |
| Medicina | 2 | 307 | 1.769 | 1.720 | 292 | 7 | 247 | 285 | 236 | 696 |
| Odontología | 1 | 120 | 572 | 548 | 113 | - | - | - | 3 | 187 |
| Psicología | 1 | 481 | 2.151 | 1.777 | 399 | 9 | 261 | 395 | 152 | 275 |
| Química | 3 | 351 | 1.579 | 1.358 | 295 | 9 | 157 | 179 | 73 | 258 |
| % de mujeres | - | 60,1 | 61,1 | 61,8 | 65,3 | - | 62,4 | 62,7 | 60,0 | 45,5 |
| Centros adscritos a la UB | 8 | 1.123 | 3.367 | 3.062 | 576 | 6 | 292 | 340 | 170 | 209 |

¹ Incluye la enseñanza de ciclo Investigación Privada de la Facultad de Derecho.

² El total incluye dos profesores adscritos al Instituto de Ciencias de la Educación.

Estudiantes de grado, ciclo y máster universitario por ámbito



Los estudiantes de grado valoran a su profesorado con un 7,14 y los de máster universitario, con un 7,56

12.765 impactos de artículos científicos de la UB en los medios

21 millones de visitas a la web de la UB en el año 2014 (más de 57.000 visitas diarias)

El **equipamiento científico** de los Centros Científicos y Tecnológicos de la UB está valorado en **41,11 millones de euros**

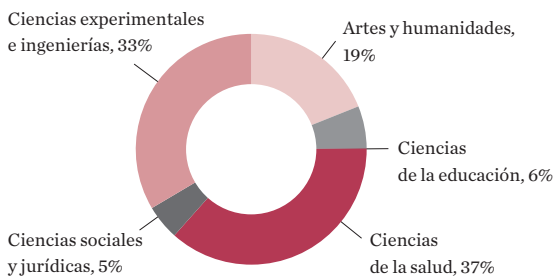
92 entidades instaladas en el Parque Científico de Barcelona

Investigación y transferencia de tecnología

| | 2012 | 2013 | 2014 |
|----------------------------------------------------------------------------------------------------------|---------------|---------------|---------------|
| Fondos de investigación captados en convocatorias competitivas y no competitivas (miles de euros) | 56.832 | 54.724 | 62.703 |
| Proyectos de investigación | 23.248 | 19.468 | 23.070 |
| Acciones complementarias | - | - | 305 |
| Otras ayudas (UB) | 3.134 | 6.051 | 7.979 |
| Infraestructuras | - | - | 186 |
| Convenios de la UB vinculados a la investigación | 2.471 | 2.229 | 757 |
| Contratos de la Fundación Bosch i Gimpera | 9.262 | 9.133 | 11.760 |
| Fondos captados por investigadores de la UB en otras instituciones ¹ | 18.716 | 17.842 | 18.645 |

¹ Incluye los importes concedidos derivados de la actividad de investigación llevada a cabo por investigadores de la UB en el Instituto de Investigaciones Biomédicas August Pi i Sunyer (IDIBAPS), el Instituto de Investigación Biomédica de Bellvitge (IDIBELL), el Instituto de Bioingeniería de Cataluña (IBEC), el Instituto de Investigación en Energía de Cataluña (IREC), el Instituto de Investigación Biomédica (IRB), el Parque Científico de Barcelona (PCB), el Centro de Investigación Ecológica y Aplicaciones Forestales (CREAF) y el Centro de Investigación en Agrigenómica (CRAG).

Tesis doctorales leídas por ámbito (2013-2014)



| | 2012 | 2013 | 2014 |
|---------------------------------|-------|-------|------------------|
| Investigadores en formación | 5.240 | 5.387 | 5.431 |
| Tesis doctorales leídas | 675 | 755 | 680 ¹ |
| Publicaciones científicas (ISI) | 4.606 | 4.998 | 5.180 |
| Patentes solicitadas | 74 | 48 | 55 |

¹ Datos provisionales

La UB, con 40 galardonados en activo, es la universidad catalana con más investigadores premiados con el **ICREA Academia** de la Institución Catalana de Investigación y Estudios Avanzados

| Actividad de investigación | 2014 |
|-------------------------------------------|-------|
| Proyectos de investigación activos | 663 |
| Proyectos del 7.º Programa marco | 11 |
| Proyectos del programa Horizonte 2020 | 2 |
| Profesorado integrado en proyectos de I+D | 2.512 |
| Investigadores doctores contratados | 206 |
| Personal investigador posdoctoral | 760 |
| PAS de apoyo a la investigación | 371 |
| Grupos de investigación consolidados | 301 |
| Grupos de investigación emergentes | 22 |

| Transferencia de tecnología y conocimiento | 2014 |
|------------------------------------------------|------|
| Empresas de base tecnológica de nueva creación | 3 |
| Solicitudes de patentes prioritarias | 16 |
| Extensiones internacionales de patentes (PCT) | 15 |
| Patentes en fase nacional | 24 |

| Estructuras de investigación | 2014 |
|----------------------------------------------------------------|------|
| Institutos de investigación propios | 12 |
| Institutos universitarios propios | 2 |
| Centros de investigación y centros especiales de investigación | 11 |
| Institutos de investigación participados | 10 |
| Institutos interuniversitarios | 2 |
| Observatorios | 10 |
| Centros de documentación | 3 |

La Fundación Solidaridad UB gestiona **6 proyectos de cooperación al desarrollo** en el extranjero

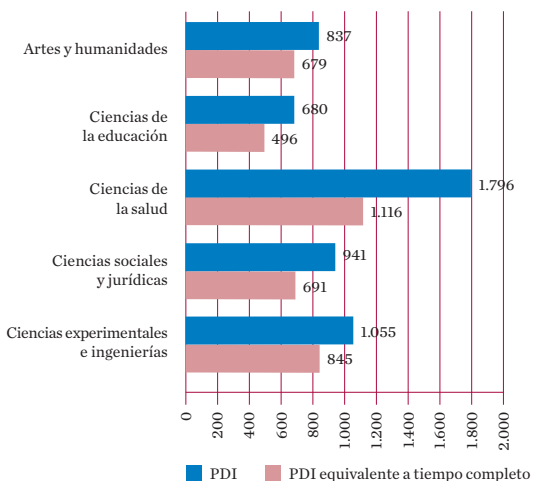
La UB es considerada por el **Academic Ranking of World Universities** como una de las mejores **75** universidades del mundo en el ámbito de la medicina

Personal docente e investigador

| | 2015 | % de mujeres |
|---------------------------------------------------|----------------|--------------|
| Total de PDI | 5.311 | 45,5 |
| Catedráticos de universidad | 529 | 20,8 |
| Catedráticos de escuela universitaria | 20 | 60,0 |
| Titulares de universidad | 1.234 | 43,8 |
| Titulares de escuela universitaria | 168 | 51,8 |
| Catedráticos contratados LOU | 1 | 0,0 |
| Profesores agregados | 368 | 48,6 |
| Profesores lectores | 142 | 57,0 |
| Profesores colaboradores | 15 | 66,7 |
| Profesores colaboradores permanentes | 76 | 65,8 |
| Asociados | 1.837 | 50,4 |
| Asociados médicos | 526 | 46,0 |
| Ayudantes | 3 | 100,0 |
| Otros investigadores | 155 | 49,0 |
| Eméritos del Plan de jubilación anticipada | 174 | 46,0 |
| Otros | 63 | 33,3 |
| PDI equivalente a tiempo completo | 3.828,5 | 45,5 |
| PDI con vinculación permanente¹ | 2.396 | 40,9 |

¹ Incluye PDI ordinario (catedráticos y titulares), PDI agregado, PDI colaborador permanente y PDI catedrático contratado LOU

PDI por ámbito (2015)



Personal de administración y servicios

| | 2015 | % de mujeres |
|---------------------|--------------|--------------|
| Total de PAS | 2.283 | 64,3 |
| PAS funcionario | 987 | 81,2 |
| PAS laboral | 1.296 | 51,5 |
| Ratio PAS/PDI | 0,43 | |

Servicios y actividades

| | 2014 |
|--------------------------------------------------------------|--------------|
| Biblioteca | |
| Número de bibliotecas | 17 |
| Fondo de monografías | 1.888.426 |
| Fondo de publicaciones periódicas | 62.210 |
| Préstamos | 888.297 |
| Puntos de lectura | 6.055 |
| Usuarios de Deportes UB (abonos y competiciones) | 6.561 |
| Becarios de colaboración en servicios y centros | 831 |
| Plazas de alojamiento disponibles en colegios mayores | |
| Colegios propios | 915 |
| Colegios adscritos | 715 |
| Asociados a Alumni UB | 5.060 |

Presupuesto 2015

| | |
|-------------------------------------|----------------|
| Ingresos (miles de euros) | 367.065 |
| Cap. 3 Tasas y otros ingresos | 121.279 |
| Cap. 4 Transferencias corrientes | 225.077 |
| Cap. 5 Ingresos patrimoniales | 7.249 |
| Cap. 7 Transferencias de capital | 12.437 |
| Cap. 9 Pasivos financieros | 1.023 |
| Gastos (miles de euros) | 367.065 |
| Cap. 1 Gastos de personal | 265.002 |
| Cap. 2 Compra de bienes y servicios | 63.818 |
| Cap. 3 Gastos financieros | 1.101 |
| Cap. 4 Transferencias corrientes | 12.662 |
| Cap. 6 Inversiones reales | 21.482 |
| Cap. 7 Transferencias de capital | 102 |
| Cap. 9 Pasivos financieros | 2.898 |

Campus de la UB



- 1 Campus de Humanidades**
- Rectorado, Gerencia y servicios generales
 - Facultad de Filología
 - Facultad de Filosofía
 - Facultad de Geografía e Historia
 - Facultad de Matemáticas

- 2 Campus de Medicina Clínico August Pi i Sunyer**
- Facultad de Medicina
 - Hospital Clínico de Barcelona
 - Colegio Mayor Ramon Llull

- 3 Campus de Ciencias de la Salud de Bellvitge**
- Escuela Universitaria de Enfermería
 - Facultad de Medicina
 - Hospital Universitario de Bellvitge
 - Facultad de Odontología

- 4**
- Facultad de Biblioteconomía y Documentación

- Campus de la Diagonal Portal del Conocimiento**
- 5** ■ Facultad de Derecho
 - Facultad de Economía y Empresa
 - 6** ■ Facultad de Bellas Artes
 - Facultad de Biología
 - Facultad de Farmacia
 - Facultad de Física
 - Facultad de Geología
 - Facultad de Química
 - Pabellón Rosa, servicios generales
 - 7** ■ Parque Científico de Barcelona
 - 8** ■ Colegio Mayor Penyaforç-Montserrat
 - 9** ■ Deportes UB

- 10 Campus de Mundet**
- Facultad de Educación
 - Facultad de Psicología
 - Instituto de Ciencias de la Educación

- 11 Campus de la Alimentación de Torribera**

- A** ■ Instituto de Formación Continua IL3
- B** ■ Instituto Nacional de Educación Física de Cataluña (INEFC)
- C** ■ Escuela Universitaria de Enfermería San Juan de Dios
- D** ■ Escuela Universitaria de Hostelería y Turismo CETT
- E** ■ Escuela Superior de Relaciones Públicas
- F** ■ Escuela Superior de Cine y Audiovisuales de Cataluña (ESCAC)
- G** ■ Escuela de Nuevas Tecnologías Interactivas (ENTI)
- H** ■ Instituto de Seguridad Pública de Cataluña (ISPC)
- I** ■ Escuela Superior de Comercio y Distribución (ESCODI)
- J** ■ Centro de Estudios Históricos Internacionales (CEHI)
- K** ■ Colegio Mayor Sant Jordi
- L** ■ Área de Formación Complementaria Escuela de Idiomas Modernos (EIM)
- M** ■ Servicio de Atención al Estudiante (SAE)
- N** ■ Centro Cultural El Carme
- Área de Formación Complementaria (EIM)
- O** ■ Torre de la Creu
- Área de Formación Complementaria (EIM)



UNIVERSITAT DE
BARCELONA

Gran Via de les Corts Catalanes, 585
08007 Barcelona
Tel.: 934 021 100
www.ub.edu

