

# La Universidad de Barcelona en cifras

Octubre de 2016



UNIVERSITAT DE  
BARCELONA



## UNIVERSITAT DE BARCELONA

La Universidad de Barcelona, desde su fundación en 1450, ha mantenido y desarrollado una intensa actividad académica y de investigación al servicio de la sociedad, y hoy en día es un referente educativo, científico y de pensamiento a escala nacional e internacional.

Actualmente la Universidad está a punto de concluir el proceso de reforma de sus estructuras académicas y de organización administrativa, y el resultado son centros, departamentos y unidades más potentes y con más recursos.

Como universidad generalista, la formación de calidad que ofrece engloba todos los ámbitos del conocimiento: las humanidades, las ciencias de la salud, las ciencias sociales, las ciencias experimentales y las ingenierías. En el curso que ha terminado, más de 60.000 estudiantes han formado parte de esta comunidad universitaria y todos los estudios evaluados por la Agencia para la Calidad del Sistema Universitario de Cataluña (AQU) han superado el proceso de acreditación con éxito. Por otra parte, el Centro de Recursos para el Aprendizaje y la Investigación de la Universidad de Barcelona (CRAI) ha obtenido el Sello de Excelencia Europea EFQM 400+.

En el ámbito de la investigación internacional, se han conseguido 61 proyectos de investigación en el marco del programa Horizonte 2020 de la Comisión Europea, con un importe total superior a los 20 millones de euros. Y el campus de excelencia internacional HUBc ha recibido la máxima calificación en el informe de evaluación final del Ministerio de Educación, Cultura y Deporte.

Estas actuaciones, así como la participación activa en redes como la Liga Europea de Universidades de Investigación (LERU), la

organización y acogida de la tercera Conferencia Araboeuropea de Educación Superior (AECHE) o la creación de la Unión Iberoamericana de Universidades, complementan y potencian las políticas institucionales en favor de la investigación, la calidad docente, la innovación, la internacionalización y el compromiso con la sociedad. La interacción de todos estos factores ha propiciado que la Universidad de Barcelona se mantenga al frente de las universidades del Estado en los principales rankings internacionales

A continuación, se recogen las cifras que reflejan la actividad y las acciones que la Universidad de Barcelona ha llevado a cabo en el último curso académico, así como la dimensión de sus estructuras.



Dídac Ramírez  
Rector

## Oferta académica 2015-2016

- 71 grados
- 145 másteres universitarios
- 48 programas de doctorado
- 223 diplomas de especialización/posgrado
- 252 programas de máster
- 229 cursos de experto
- 86 programas de extensión universitaria
- 514 cursos de formación continua (IL3)
  - 1 enseñanza de ciclo (título propio)
- 10 grados y 7 másteres universitarios impartidos en **centros adscritos**
- 7 másteres universitarios y 2 programas de doctorado **Erasmus Mundus**



Para el curso 2016-2017, se ha aprobado una oferta de **73 grados, 154 másteres universitarios** y **48 programas de doctorado**

Para el **curso 2016-2017**, 14.729 estudiantes han elegido la UB como **primera opción**, lo que representa un 32% del total de solicitudes en primera preferencia en las universidades públicas catalanas. Esto sitúa la **tasa de demanda** en un 1,3

## Estudiantes 2015-2016

- 43.568 estudiantes de **grado y ciclo**
- 5.300 estudiantes de **máster universitario**
- 4.695 **investigadores en formación** (datos provisionales)
- 9.421 estudiantes de **posgrado** (datos provisionales)

**9.902 titulados** de grado, ciclo y máster universitario en el curso 2014-2015 y **752 tesis doctorales** leídas

## 16 facultades

**59 departamentos y 1 unidad de formación e investigación (UFI)**

**664.191 m<sup>2</sup>** de superficie construida

**17 bibliotecas**

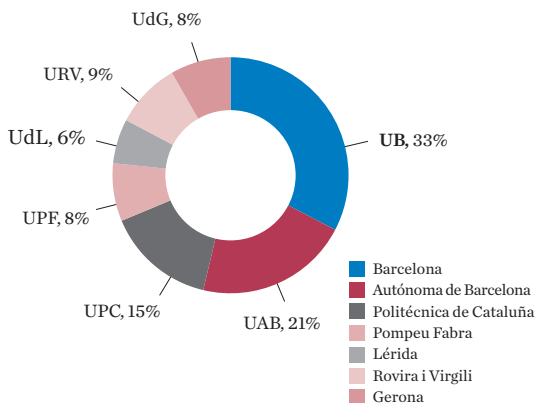
**8 centros adscritos** (más dos en proceso de adscripción)

**5.532 docentes e investigadores**

**222 investigadores doctores contratados**

**2.264 miembros del personal de administración y servicios**

## Estudiantes de grado en el sistema universitario público y presencial de Cataluña (2015-2016)

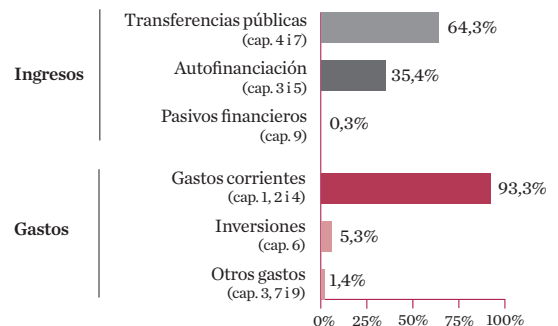


**88.987.953 euros** de fondos captados

en investigación y transferencia de tecnología

**371.692.260 euros** de presupuesto para el año 2016

## Presupuesto. Año 2016



La UB tiene firmados **convenios** con **116 de las 200 mejores universidades del mundo**, según el *Times Higher Education*

La **tasa de rendimiento** (relación de créditos superados respecto a los matriculados) ha sido del **84%** en los estudios de grado y del **94%** en los másteres universitarios

## Estudiantes

	2013-2014	2014-2015	2015-2016	% de mujeres
Estudiantes nuevos de grado y ciclo	10.746	10.418	10.420	62,1
Estudiantes de grado y ciclo	45.336	44.420	43.568	61,6
Estudiantes equivalentes a tiempo completo de grado y ciclo	39.077	38.363	37.796	62,2
Licenciados, diplomados y titulados de grado	7.582	7.430	nd	-
Estudiantes nuevos de máster universitario	3.011	3.417	3.573	60,5
Estudiantes de máster universitario	4.791	4.865	5.300	61,4
Estudiantes equivalentes a tiempo completo de máster universitario	3.106	3.664	3.432	60,8
Titulados de máster universitario	2.544	2.472	nd	-
Estudiantes a distancia de grado y máster universitario <sup>1</sup>	-	638	1.921	59,9
Estudiantes de centros adscritos (grados y másteres universitarios)	3.251	3.713	3.901	53,7
Estudiantes de másteres propios, cursos de especialización/ posgrado, y cursos de experto	7.697	8.693	8.441 <sup>2</sup>	71,5
Estudiantes de extensión universitaria	1.726	2.279	980 <sup>2</sup>	55,2
Estudiantes de formación continua (IL3)	16.433	14.696	21.040	74,5
Estudiantes de prácticas no curriculares	2.992	3.187 <sup>2</sup>	nd	-

<sup>1</sup>A través del centro adscrito UNIBA

<sup>2</sup>Datos provisionales

Formación complementaria	2015-2016	% de mujeres
Escuela de Idiomas Modernos	4.659	62,6
Estudios Hispánicos	2.417	61,8
Universidad de la Experiencia	1.114	67,0
Cursos de verano - Els Juliols	1.543	68,0
Gaudir UB	1.086	65,6

Otros estudiantes	2015-2016	% de mujeres
Servicios Lingüísticos: cursos de catalán	919	68,1
Instituto de Ciencias de la Educación	10.576 <sup>1</sup>	71,9
Aulas para Mayores	4.003	77,0

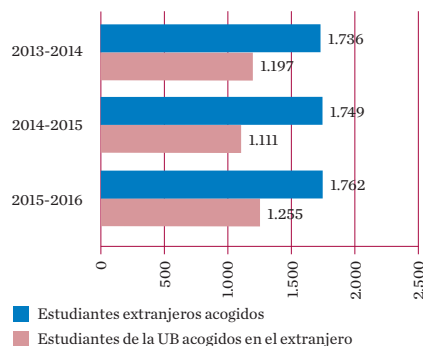
<sup>1</sup>Datos provisionales

## Mejora e innovación docentes

	2015-2016
<b>Innovación docente</b>	
Grupos consolidados de innovación docente	71
Grupos de innovación docente	27
Proyectos de innovación docente concedidos	51
<b>PDI que se forma en el ICE (%)</b>	70,3 <sup>1</sup>
<b>Participantes en cursos en línea abiertos y masivos (MOOC)</b>	28.197

<sup>1</sup>Datos provisionales

## Movilidad en el marco de programas



## Internacionalización

	2015-2016
Número de convenios con universidades y otras instituciones extranjeras	3.117
Oficinas académicas internacionales	3
Estudiantes de nacionalidad extranjera	9.053 <sup>1</sup>
PDI de nacionalidad extranjera	208

<sup>1</sup>Datos provisionales

La UB tiene estudiantes de **138 nacionalidades** diferentes

**14 enseñanzas de grado y 11 másteres universitarios acreditados** por la Agencia para la Calidad del Sistema Universitario de Cataluña, de los cuales **2 grados y 1 máster universitario** acreditados con **excelencia**

## Centros

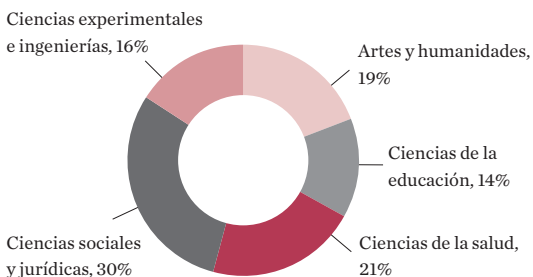
Facultades	Grados y ciclos					Másteres universitarios				PDI
	Oferta de estudios <sup>1</sup>	Estudiantes nuevos	Total de estudiantes	Estudiantes equivalentes a tiempo completo	Titulados (2014-2015)	Oferta de estudios	Estudiantes nuevos	Total de estudiantes	Titulados (2014-2015)	Personal docente e investigador <sup>2</sup>
<b>Facultades</b>	<b>62</b>	<b>10.420</b>	<b>43.568</b>	<b>37.796</b>	<b>7.430</b>	<b>139</b>	<b>3.573</b>	<b>5.300</b>	<b>2.472</b>	<b>5.532</b>
Bellas Artes	3	417	1.530	1.385	295	6	101	166	64	200
Biblioteconomía y Documentación	2	162	573	463	82	4	41	89	22	71
Biología	5	602	2.419	2.126	449	13	382	451	316	360
Ciencias de la Tierra	3	165	387	323	54	4	47	81	40	111
Derecho	6	1.293	5.624	4.736	1.151	11	332	729	153	363
Economía y Empresa	5	1.677	7.282	6.259	1.344	14	299	476	205	600
Educación	5	1.490	5.968	5.327	1.227	13	683	861	469	653
Farmacia y Ciencias de la Alimentación	3	543	2.610	2.441	373	8	204	233	164	341
Filología	11	811	3.068	2.666	405	9	157	274	128	312
Filosofía	1	191	643	512	116	6	91	136	58	76
Física	2	280	1.192	931	116	9	187	262	148	237
Geografía e Historia	5	733	3.172	2.578	398	10	285	500	170	276
Matemáticas e Informática	2	255	1.033	729	88	2	15	20	7	101
Medicina y Ciencias de la Salud	5	932	4.347	4.167	712	11	385	473	251	1.280
Psicología	1	493	2.147	1.799	378	9	224	359	159	292
Química	3	376	1.573	1.354	242	10	140	190	118	256
<b>% de mujeres</b>	-	<b>62,1</b>	<b>61,6</b>	<b>62,2</b>	<b>65,2</b>	-	<b>60,5</b>	<b>61,4</b>	<b>62,0</b>	<b>45,7</b>
<b>Centros<sup>3</sup></b>	<b>10</b>	<b>1.156</b>	<b>3.777</b>	<b>3.504</b>	<b>614</b>	<b>6</b>	<b>1.710</b>	<b>2.045</b>	<b>446</b>	<b>290</b>

<sup>1</sup> Incluye los estudios de ciclo Investigación Privada de la Facultad de Derecho

<sup>2</sup> El total incluye a tres profesores adscritos al Instituto de Ciencias de la Educación

<sup>3</sup> Incluye a los estudiantes del centro adscrito

## Estudiantes de grado, ciclo y máster universitario por ámbito



Los estudiantes de grado valoran a su profesorado con un 7,20 y los de máster universitario, con un 7,62



**22.500 impactos de artículos científicos** de la UB en los medios

**25 millones de visitas a la web de la UB** en el año 2015 (más de 68.000 visitas diarias)

El **equipamiento científico** de los Centros Científicos y Tecnológicos de la UB está valorado en **42 millones de euros**

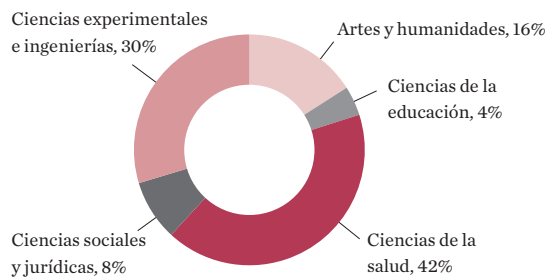
**95 entidades** instaladas en el Parque Científico de Barcelona

## Investigación y transferencia de tecnología

	2013	2014	2015
<b>Fondos de investigación captados en convocatorias competitivas y no competitivas</b> (miles de euros)	<b>69.428</b>	<b>87.209</b>	<b>88.988</b>
Proyectos de investigación	19.977	25.312	31.471
Acciones complementarias	401	305	369
Ayudas	15.172	19.835	13.740
Infraestructuras	–	185	–
Convenios de investigación	193	538	248
Contratos de la Fundación Bosch i Gimpera	8.056	10.043	8.697
Servicios de los Centros Científicos y Tecnológicos a instituciones externas	3.057	2.901	3.236
Fondos captados por investigadores de la UB en otras instituciones participadas <sup>1</sup>	22.572	28.090	31.227

<sup>1</sup>Incluye los importes concedidos derivados de la actividad de investigación realizada por investigadores de la UB en actividades de investigación competitiva y no competitiva en el Instituto de Investigaciones Biomédicas August Pi i Sunyer (IDIBAPS), el Instituto de Investigación Biomédica de Bellvitge (IDIBELL), el Instituto de Bioingeniería de Cataluña (IBEC), el Instituto de Investigación en Energía de Cataluña (IREC), el Instituto de Investigación Biomédica (IRB), el Centro de Investigación Ecológica y Aplicaciones Forestales (CREAF), el Instituto de Estudios Espaciales de Cataluña (IEEC), el Instituto de Salud Global de Barcelona (ISGlobal) y el Centro de Investigación en Agrigenómica (CRAG).

### Tesis doctorales leídas por ámbito (2014-2015)



	2013	2014	2015
Investigadores en formación	5.387	5.431	4.695 <sup>1</sup>
Proyectos en programas de doctorado industrial	10	9	15
Tesis doctorales leídas	755	752	1.104 <sup>1</sup>
Publicaciones científicas (ISI)	4.998	5.180	5.186
Patentes solicitadas	48	54	93

<sup>1</sup>Datos provisionales

La UB, con **10** galardonados en la edición de 2014 del Premio **ICREA Academia** de la Institución Catalana de Investigación y Estudios Avanzados, es la universidad con más premiados

**1** instituto de investigación propio y **1** instituto de investigación interuniversitario con acreditación de excelencia **María de Maeztu** y **3** institutos de investigación participados con acreditación **Severo Ochoa** como centros de excelencia

Investigación	2015
Proyectos de investigación activos	892
Proyectos del programa Horizonte 2020	35
Profesorado integrado en investigación	2.394
Investigadores doctores contratados	222
Personal investigador predoctoral	569
PAS de apoyo a la investigación	332
Grupos de investigación consolidados	301
Grupos de investigación emergentes	22

Transferencia de tecnología y conocimiento	2015
Contratos de la Fundación Bosch i Gimpera	731
Empresas de base tecnológica de nueva creación	6
Solicitudes de patentes prioritarias	20
Extensiones internacionales de patentes (PCT)	14
Patentes en fase nacional	59
Comunicaciones de invenciones	53

Estructuras de investigación	2015
Institutos de investigación propios	12
Institutos universitarios de investigación propios	2
Institutos de investigación con participación UB	10
Institutos interuniversitarios	3
Observatorios propios	10
Observatorios con participación UB	2
Centros de documentación	3

La Fundación Solidaridad UB gestiona **5 proyectos de cooperación al desarrollo** en el extranjero

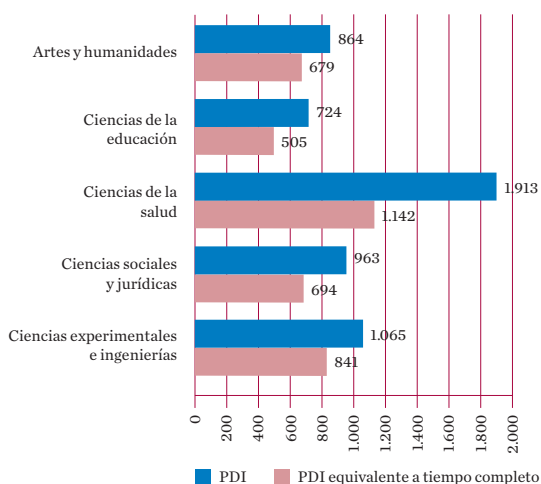
La UB, entre las **25 mejores universidades del mundo con más de 400 años de historia**, según el *Times Higher Education*

## Personal docente e investigador

	2016	% mujeres
<b>Total de PDI</b>	<b>5.532</b>	<b>45,7</b>
Catedráticos de universidad	499	19,6
Catedráticos de escuela universitaria	18	66,7
Titulares de universidad	1.181	43,8
Titulares de escuela universitaria	144	52,8
Catedráticos contratados LOU	2	0,0
Profesores agregados	424	47,2
Profesores lectores	126	54,0
Profesores colaboradores	10	70,0
Profesores colaboradores permanentes	80	65,0
Asociados	2.058	50,7
Asociados médicos	591	45,5
Otros investigadores	184	51,6
Eméritos del Plan de jubilación anticipada	144	46,5
Otros	68	32,4
<b>PDI equivalente a tiempo completo</b>	<b>3.863,5</b>	<b>45,5</b>
<b>PDI con vinculación permanente<sup>1</sup></b>	<b>2.348</b>	<b>40,7</b>

<sup>1</sup> Incluye al PDI ordinario (catedráticos y titulares), PDI agregado, PDI colaborador permanente y PDI catedrático contratado LOU.

### PDI por ámbito (2016)



## Personal de administración y servicios

	2016	% de mujeres
<b>Total de PAS</b>	<b>2.264</b>	<b>63,6</b>
PAS funcionario	954	81,3
PAS laboral	1.310	50,7
Ratio PAS/PDI	0,41	

## Servicios

	2015
<b>Biblioteca</b>	
Bibliotecas	17
Fondo de monografías	1.765.310
Fondo de publicaciones periódicas	76.181
Préstamos	805.661
Puntos de lectura	6.014
<b>Usuarios de Deportes UB (abonos y competiciones)</b>	<b>6.009</b>
<b>Becarios de colaboración en servicios y centros</b>	<b>1.054<sup>1</sup></b>
<b>Personas participantes en El Club de Empleo</b>	<b>802</b>
<b>Socios de Alumni UB</b>	<b>5.103</b>

<sup>1</sup> Datos provisionales

## Actividades culturales

	2015
<b>Personas atendidas en visitas guiadas en el Edificio Histórico</b>	<b>3.700</b>
<b>Conciertos organizados en el Ciclo de Música</b>	<b>24</b>
<b>Exposiciones temporales en el Museo Virtual</b>	<b>30</b>

## Presupuesto 2016

<b>Ingresos (miles de euros)</b>	<b>371.692</b>
Cap. 3. Tasas y otros ingresos	126.582
Cap. 4. Transferencias corrientes	227.918
Cap. 5. Ingresos patrimoniales	5.167
Cap. 7. Transferencias de capital	11.055
Cap. 9. Pasivos financieros	970
<b>Gastos (miles de euros)</b>	<b>371.692</b>
Cap. 1. Gastos de personal	267.225
Cap. 2. Compra de bienes y servicios	68.788
Cap. 3. Gastos financieros	1.383
Cap. 4. Transferencias corrientes	10.919
Cap. 6. Inversiones reales	19.706
Cap. 7. Transferencias de capital	102
Cap. 9. Pasivos financieros	3.569

# Campus de la UB



## 1 Campus de Humanidades

- Rectorado, Gerencia y servicios generales
- Facultad de Filología
- Facultad de Filosofía
- Facultad de Geografía e Historia
- Facultad de Matemáticas e Informática

## 2 Campus de Medicina Clínico August Pi i Sunyer

- Facultad de Medicina y Ciencias de la Salud – Medicina Clínico
- Unidad Docente de Enfermería
- Hospital Clínico de Barcelona
- Colegio Mayor Ramon Llull

## 3 Campus de Ciencias de la Salud de Bellvitge

- Facultad de Medicina y Ciencias de la Salud – Medicina Bellvitge
- Enfermería
- Odontología
- Podología
- Hospital Universitario de Bellvitge

## 4 ■ Facultad de Biblioteconomía y Documentación

## Campus de la Diagonal Portal del Conocimiento

- 5 ■ Facultad de Derecho
- Facultad de Economía y Empresa
- 6 ■ Facultad de Bellas Artes
- Facultad de Biología
- Facultad de Farmacia y Ciencias de la Alimentación
- Facultad de Física
- Facultad de Ciencias de la Tierra
- Facultad de Química
- 7 ■ Parque Científico de Barcelona
- 8 ■ Colegio Mayor Penyatort-Montserrat
- 9 ■ Deportes UB

## 10 Campus de Mundet

- Facultad de Educación – Trabajo Social
- Facultad de Psicología
- Instituto de Ciencias de la Educación

## 11 Campus de la Alimentación de Torribera

- A ■ Parque de las Humanidades y las Ciencias Sociales
- B ■ Escuela de Nuevas Tecnologías Interactivas (ENTI)
- C ■ Escuela Superior de Cine y Audiovisuales de Cataluña (ESCAC)
- D ■ Escuela Superior de Comercio y Distribución (ESCOC)
- E ■ Escuela Superior de Relaciones Públicas
- F ■ Escuela Universitaria de Hostelería y Turismo CETT
- G ■ Escuela Universitaria de Enfermería Sant Joan de Déu
- H ■ Instituto de Seguridad Pública de Cataluña (ISPC)
- I ■ Instituto Nacional de Educación Física de Cataluña (INEFC)
- J ■ Área de Formación Complementaria Escuela de Idiomas Modernos (EIM)
- K ■ Centro Cultural El Carme Área de Formación Complementaria (EIM)
- L ■ Torre de la Creu Área de Formación Complementaria (EIM)
- M ■ Instituto de Formación Continua IL3
- N ■ Centro de Estudios Históricos Internacionales (CEHI)
- O ■ Finca Pedro Pons Centro de Estudios Internacionales (CEI) Síndico de Agravios Claustro de Doctores
- P ■ Colegio Mayor Sant Jordi
- Q ■ Servicio de Atención al Estudiante (SAE)



UNIVERSITAT DE  
BARCELONA

Gran Via de les Corts Catalanes, 585  
08007 Barcelona  
Tel.: 934 021 100  
www.ub.edu

