

La Universidad de Barcelona en cifras



Octubre de 2018



UNIVERSITAT DE
BARCELONA





UNIVERSITAT DE BARCELONA

Desde su fundación en 1450, la Universidad de Barcelona ha desarrollado una intensa labor académica y de investigación que la ha convertido en un referente educativo, científico y de pensamiento a escala nacional e internacional.

La oferta formativa de la Universidad, basada en la calidad y la innovación, atrae a más de 60.000 estudiantes cada año y abarca todos los ámbitos del conocimiento: las humanidades, las ciencias de la salud, las ciencias sociales, las ciencias experimentales y las ingenierías. La edición 2018 del Europe Teaching Ranking del *Times Higher Education* ha posicionado la Universidad de Barcelona en el puesto 19 de Europa, lo cual la distingue como la universidad pública mejor posicionada de todo el Estado.

En el ámbito de la investigación, la UB, la única universidad española miembro de la Liga Europea de Universidades de Investigación, ha reforzado su carácter de universidad intensiva en investigación y se ha consolidado como la universidad más innovadora del Estado de acuerdo con el ranking Reuters Top 100: The World's Most Innovative Universities, en el que ocupa la posición 69 a nivel mundial.

En cuanto al fomento de la investigación y la movilidad internacional, la participación activa en redes y el refuerzo de las alianzas interuniversitarias han sido dos ejes importantes. Cabe destacar el establecimiento de un acuerdo con el Trinity College de Dublín para crear una alianza estratégica, y los trabajos llevados a cabo en el marco del Campus Transnacional del Norte del Mediterráneo y de la Unión Iberoamericana de Universidades.

Respecto a las infraestructuras, se ha inaugurado el nuevo edificio de la Facultad de

Derecho, una construcción de 16.024 metros cuadrados, que ha abierto sus puertas a más de siete mil estudiantes y acogerá la docencia de los cinco grados del centro. Además, se ha puesto la primera piedra de la Residencia Universitaria Aleu, que tendrá una superficie de más de 19.000 metros cuadrados y ofrecerá a estudiantes locales y extranjeros más de quinientas plazas de alojamiento.

Estas actuaciones, así como la aprobación del nuevo Reglamento de transparencia, acceso a la información pública y buen gobierno de la Universidad de Barcelona y la elaboración del Código ético de integridad y buenas prácticas, dan impulso a un nuevo modelo de gobierno universitario. Un modelo que promueve la gestión integral y eficiente en la asignación de recursos, que fortalece la rendición de cuentas y que permite a la Universidad asumir el rol de liderazgo institucional y social.

A continuación presentamos las cifras que reflejan lo más destacado de la actividad que la Universidad de Barcelona ha llevado a cabo durante el curso 2017-2018.



Joan Elias
Rector

La Universidad de Barcelona se sitúa entre las 200 mejores universidades del mundo según el **Academic Ranking of World Universities (ARWU) 2018**

La **tasa de rendimiento** (relación de créditos superados respecto de los matriculados) ha sido del **84%** en los grados y del **95%** en los másteres universitarios

Estudiantes

	2015-2016	2016-2017	2017-2018	% de mujeres
Estudiantes nuevos de grado	10.420	10.389	10.364	63,2
Estudiantes de grado	43.568	42.997	42.377	62,1
Estudiantes equivalentes a tiempo completo de grado	37.796	37.235	36.597	63,0
Titulados de grado	7.215	7.317	nd	65,1
Estudiantes nuevos de máster universitario	3.573	3.667	3.745	61,7
Estudiantes de máster universitario	5.300	5.539	5.662	61,6
Estudiantes equivalentes a tiempo completo de máster universitario	3.432	4.089	4.183	61,8
Titulados de máster universitario	2.866	3.121	nd	62,6
Estudiantes a distancia de grado y máster universitario ¹	1.921	1.555	968 ²	64,6
Estudiantes de centros adscritos (grados y másteres universitarios)	3.901	4.390	4.754	51,1
Estudiantes de másteres propios, cursos de especialización/posgrado y cursos de experto	8.801	9.193	9.147 ²	71,9
Estudiantes de extensión universitaria	1.304	1.263	1.095 ²	56,0
Estudiantes de formación continua (IL3)	21.040	19.195	18.906	61,9
Estudiantes de prácticas no curriculares	3.519	3.214	3.248 ²	nd

¹A través del centro adscrito UNIBA ²Datos provisionales

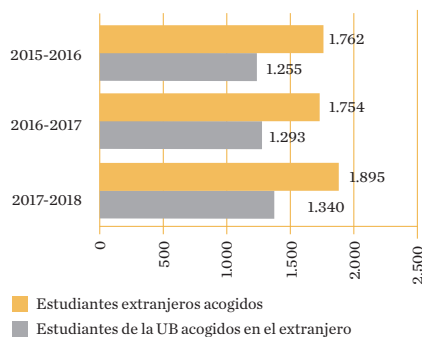
Formación complementaria		% de mujeres
Escuela de Idiomas Modernos	4.066	62,0
Estudios Hispánicos	1.586	65,9
Universidad de la Experiencia	1.301	63,8
Cursos de verano – Els Juliors	1.281	70,3
Gaudir UB	1.832	64,3

Otros estudiantes		% de mujeres
Servicios Lingüísticos: cursos de catalán	1.125	64,6
Instituto de Ciencias de la Educación	10.074	68,8
Aulas para Mayores	4.075	76,0

Mejora e innovación docentes

Innovación docente	
Grupos consolidados de innovación docente	78
Grupos de innovación docente	21
Proyectos de innovación docente reconocidos	37
PDI que se forma en el ICE (%)	73,98
Participantes en cursos en línea abiertos y masivos (MOOC)	25.950

Movilidad en el marco de programas



Internacionalización

Convenios con universidades y otras instituciones extranjeras	3.478
Proyectos Erasmus+ activos	40
Nacionalidades de los estudiantes	131
Estudiantes de nacionalidad extranjera	11.524 ¹
PDI de nacionalidad extranjera	248

¹Datos provisionales

La UB tiene firmados **convenios con 121 de las 200 mejores universidades del mundo**, según el *Times Higher Education*

Facultades

	Grados					Másteres universitarios				PDI
	Oferta de estudios ¹	Estudiantes nuevos	Total de estudiantes	Estudiantes equivalentes a tiempo completo	Titulados (2016-2017)	Oferta de estudios	Estudiantes nuevos	Total de estudiantes	Titulados (2016-2017)	Personal docente e investigador ²
Facultades de la UB	63	10.364	42.377	36.597	7.317	145	3.745	5.662	3.121	5.696
Bellas Artes	3	430	1.548	1.380	272	7	66	124	90	191
Biblioteconomía y Documentación	2	153	581	443	81	4	20	64	54	73
Biología	6	560	2.160	1.919	449	15	360	407	338	373
Ciencias de la Tierra	3	112	419	366	40	4	52	109	45	109
Derecho	6	1.297	5.255	4.500	982	12	330	777	243	391
Economía y Empresa	5	1.773	7.082	6.044	1.053	15	334	547	309	616
Educación	5	1.468	5.959	5.215	1.163	13	651	803	595	630
Farmacia y Ciencias de la Alimentación	3	530	2.548	2.369	464	8	188	211	181	343
Filología	11	751	2.888	2.477	451	9	188	343	134	329
Filosofía	1	207	683	533	63	6	103	167	94	79
Física	2	265	1.191	924	156	8	156	218	162	235
Geografía e Historia	5	720	2.972	2.365	470	10	329	578	206	280
Matemáticas e Informática	2	274	1.140	830	126	3	41	52	19	107
Medicina y Ciencias de la Salud	5	969	4.274	4.098	930	12	474	589	330	1.376
Psicología	1	488	2.143	1.811	353	9	241	424	177	312
Química	3	367	1.534	1.325	264	10	212	249	144	247
% de mujeres	—	63,2	62,1	63,0	65,0	—	61,7	61,6	62,6	46,0
Centros adscritos a la UB^{3,4}	11	1.211	4.274	4.243	575	8	882	1.286	291	424

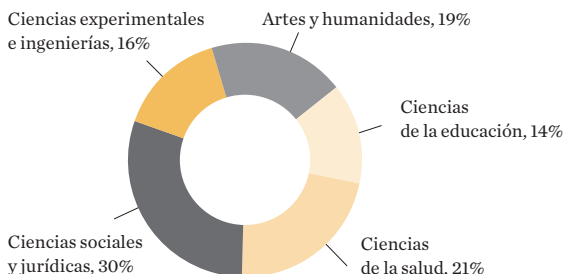
¹ Incluye la enseñanza propia de Investigación Privada, de la Facultad de Derecho

² El total incluye cinco profesores adscritos al Instituto de Ciencias de la Educación

³ Incluye a los estudiantes del centro adscrito UNIBA

⁴ Datos provisionales

Estudiantes de grado y máster universitario, por ámbito



Los estudiantes de grado valoran a su profesorado con un **7,28** y los de máster universitario, con un **7,83**

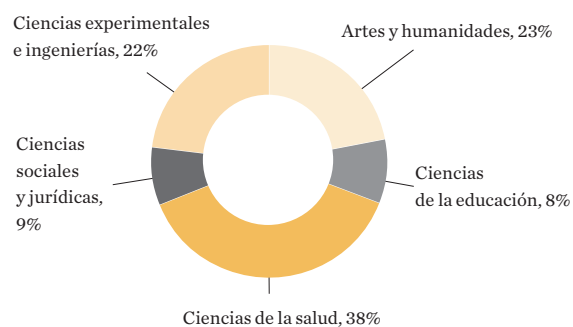
Investigación y transferencia de tecnología

	2015	2016	2017
Fondos de investigación captados en convocatorias competitivas y no competitivas (miles de euros)	95.173	107.326	88.326
Proyectos de investigación	31.471	47.384	15.399 ¹
Acciones complementarias	369	—	376
Ayudas	13.740	7.681	16.421
Infraestructuras	—	657	—
Convenios de investigación	248	445	522
Contratos de la Fundación Bosch i Gimpera	10.865	12.532	10.748
Servicios de los Centros Científicos y Tecnológicos a instituciones externas	3.236	3.250	3.373
Fondos captados por investigadores de la UB en otras instituciones participadas²	35.244	35.377	41.487

¹ Sin convocatoria del Ministerio de Economía, Industria y Competitividad.

² Incluye los importes concedidos derivados de la actividad de investigación realizada por investigadores de la UB en actividades de investigación competitiva y no competitiva en el Instituto de Investigaciones Biomédicas August Pi i Sunyer (IDIBAPS), el Instituto de Investigación Biomédica de Bellvitge (IDIBELL), el Instituto de Bioingeniería de Cataluña (IBEC), el Instituto de Investigación en Energía de Cataluña (IREC), el Instituto de Investigación Biomédica (IRB), el Centro de Investigación Ecológica y Aplicaciones Forestales (CREAF), el Instituto de Estudios Espaciales de Cataluña (IEEC), el Instituto de Salud Global de Barcelona (ISGlobal) y el Centro de Investigación en Agrigenómica (CRAG).

Tesis doctorales leídas, por ámbito



	2015	2016	2017
Investigadores en formación	4.774	4.890	4.714
Proyectos en programas de doctorado industrial	15	16	12
Tesis doctorales leídas	1.131	1.158	403 ¹
Publicaciones científicas (WoS)	5.186	5.381	5.741

¹ Datos provisionales

Estructuras de investigación

Institutos de investigación propios	15
Institutos universitarios de investigación propios	2
Centros de investigación	5
Institutos de investigación con participación UB	12
Institutos interuniversitarios	4
Observatorios propios	9
Observatorios con participación UB	2
Centros de documentación	3

Investigación

Proyectos de investigación activos	878
Proyectos del programa Horizonte 2020	23
Proyectos concedidos por el Consejo de Investigación Europeo	4
Grupos de investigación consolidados ¹	261

¹ Datos provisionales

Transferencia de tecnología y conocimiento

Contratos de la Fundación Bosch i Gimpera	729
Contratos de licencia	9
Empresas de base tecnológica de nueva creación	1
Patentes solicitadas	75
Comunicaciones de invenciones	55

Personal

Profesorado integrado en investigación	2.231
Investigadores sénior	63
Investigadores júnior	41
Investigadores posdoctorales	87
Investigadores predoctorales en formación	611
Técnicos y auxiliares de investigación	617
Investigadores de la Fundación Bosch i Gimpera	330
Técnicos y auxiliares de la Fundación Bosch i Gimpera	130

El **equipamiento científico** de los Centros Científicos y Tecnológicos de la UB está valorado en **42 millones de euros**

96 entidades instaladas en el Parque Científico de Barcelona

Según el sexto estudio de inserción laboral de la AQU, la **tasa de empleo** de los graduados es del **87,26%**, del **88,44%** en el caso de los titulados de máster y del **90,67%** en el caso de los doctores

24.201 impactos de artículos científicos de la UB
17 millones de visitas a la web de la UB en 2017

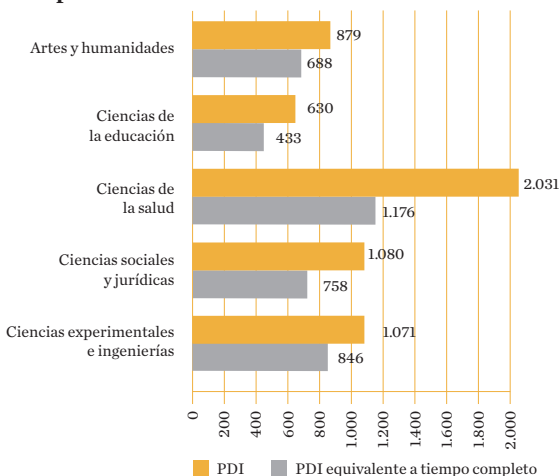
Personal docente e investigador

		% de mujeres
Total de PDI	5.696	46,0
Catedráticos de universidad	495	21,4
Catedráticos de escuela universitaria	17	64,7
Titulares de universidad	1.107	43,7
Titulares de escuela universitaria	134	53,7
Catedráticos laborales	17	5,8
Profesores agregados	484	48,6
Profesores lectores	120	49,2
Profesores colaboradores permanentes	90	65,6
Asociados	2.226	51,0
Asociados médicos	650	46,9
Investigadores	162	52,7
Profesores eméritos	68	25,0
Otros ¹	126	41,3
PDI equivalente a tiempo completo	3.905	45,8
PDI con vinculación permanente²	2.344	41,3

¹ Incluye a profesores visitantes, profesores eméritos del Plan de jubilación anticipada y profesores en comisión de servicios en el ICE

² Incluye PDI ordinario (catedráticos y titulares), PDI agregado, PDI colaborador permanente y PDI catedrático laboral

PDI por ámbito



Personal de administración y servicios

		% de mujeres
Total de PAS	2.288	64,8
PAS funcionario	1.005	81,0
PAS laboral	1.283	52,1
Ratio PAS/PDI	0,40	
Ratio PAS/PDI ETC	0,59	

Servicios

Biblioteca	
Bibliotecas	16
Fondo de monografías	1.696.322
Fondo de publicaciones periódicas	76.713
Préstamos	597.186
Puntos de lectura	6.293
Usuarios de Deportes UB (abonos y competiciones)	4.353
Beccarios de colaboración en servicios y centros	768
Participantes en el Club de Empleo	818
Socios de Alumni UB	6.318
Voluntarios participantes en Voluntariado UB	1.191

Actividades culturales

Participantes en visitas guiadas al Edificio Histórico	4.448
Conciertos organizados en el Ciclo de Música	18
Exposiciones temporales en el Museo Virtual	18

Presupuesto

Ingresos (miles de euros)		370.670
Cap. 3 Tasas y otros ingresos	125.166	
Cap. 4 Transferencias corrientes	228.775	
Cap. 5 Ingresos patrimoniales	9.896	
Cap. 7 Transferencias de capital	6.833	
Gastos (miles de euros)		370.670
Cap. 1 Gastos de personal	271.763	
Cap. 2 Compra de bienes y servicios	68.404	
Cap. 3 Gastos financieros	3.085	
Cap. 4 Transferencias corrientes	7.913	
Cap. 6 Inversiones reales	15.736	
Cap. 9 Pasivos financieros	3.769	

Oferta académica

- 73 grados
- 10 itinerarios de estudios simultáneos
- 153 másteres universitarios
- 48 programas de doctorado
- 235 diplomas de especialización/posgrado
- 349 programas de máster
- 145 cursos de experto
- 125 cursos superiores universitarios
- 64 programas de extensión universitaria
- 597 cursos de formación continua (IL3)
- 1 título propio
- 11 grados y 8 másteres universitarios impartidos en **centros adscritos**
- 7 másteres universitarios y 2 programas de doctorado **Erasmus Mundus**

Para el **curso 2018-2019**, se ha aprobado una oferta de **74 grados**, **12 itinerarios de estudios simultáneos**, **157 másteres universitarios** y **48 programas de doctorado**

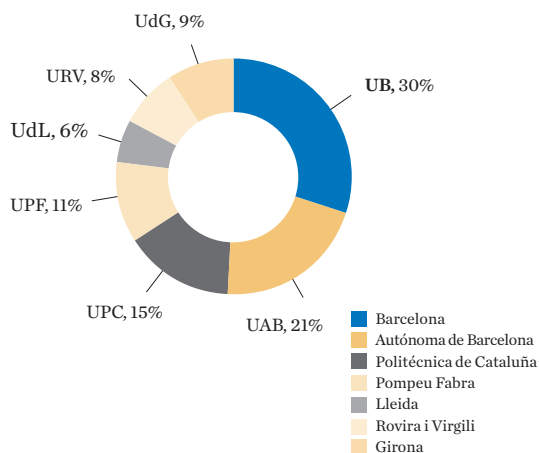
Estudiantes

- 42.377 estudiantes de **grado**
- 5.662 estudiantes de **máster universitario**
- 4.714 **investigadores en formación**
- 10.242¹ estudiantes de **posgrado**

¹ Datos provisionales

10.438 titulados de grado y máster universitario y **1.158 tesis doctorales** leídas en el curso 2016-2017

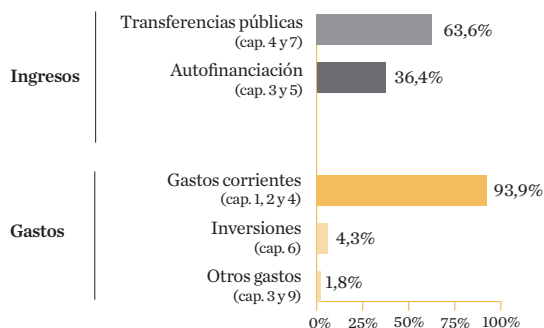
Estudiantes de grado en el sistema universitario público y presencial de Cataluña



Para el **curso 2018-2019**, 14.701 estudiantes han elegido la UB como **primera opción**, el 31,31% del total de solicitudes en primera preferencia de las universidades públicas catalanas. Con una oferta de 11.128 plazas, la **tasa de demanda** de la UB se sitúa en el 1,3

- 16 facultades
- 60 departamentos y 1 unidad de formación e investigación
- 662.774 m² de superficie construida
- 16 bibliotecas
- 9 centros adscritos
- 5.696 docentes e investigadores
- 2.288 miembros del personal de administración y servicios

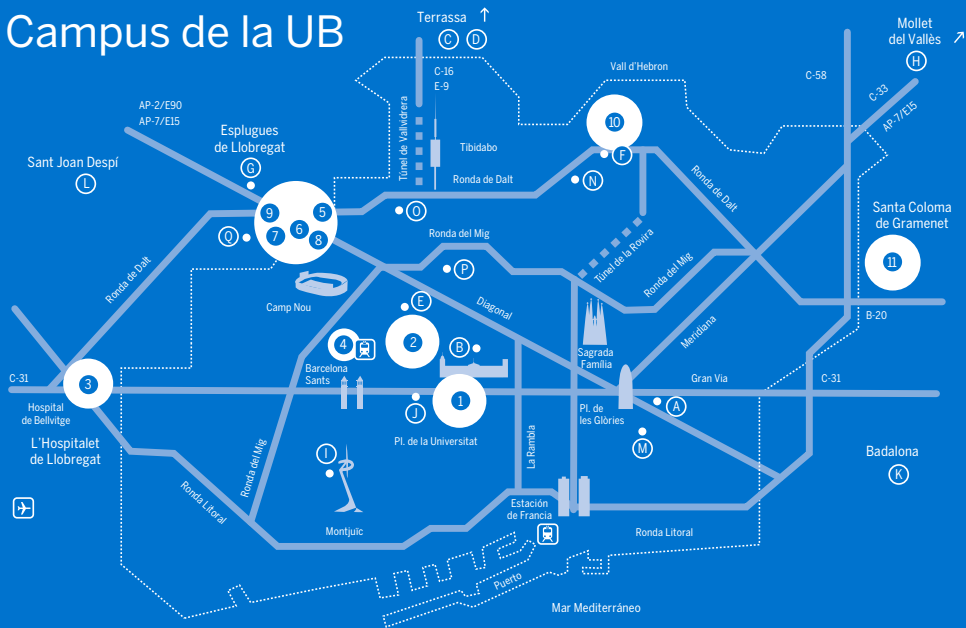
Presupuesto



370.669.900 euros de presupuesto
88.325.905 euros de fondos captados en investigación y transferencia de tecnología

Algunos datos de este documento están sujetos a cierre definitivo. Datos del curso 2017-2018.

Campus de la UB



- 1** Campus de Humanitats
- Rectorado, Gerencia y servicios generales
 - Facultad de Filología
 - Facultad de Filosofía
 - Facultad de Geografía e Historia
 - Facultad de Matemáticas e Informática

- 2** Campus de Medicina Clínic
- August Pi i Sunyer
- Facultad de Medicina y Ciencias de la Salud
 - Hospital Clínic de Barcelona
 - Colegio Mayor Ramon Llull

- 3** Campus de Ciencias de la Salud de Bellvitge
- Facultad de Medicina y Ciencias de la Salud
 - Hospital Universitario de Bellvitge

- 4** ■ Facultad de Biblioteconomía y Documentación

- 5** Campus de la Diagonal
- Portal del Conocimiento
- Facultad de Derecho
 - Facultad de Economía y Empresa
- 6**
- Facultad de Bellas Artes
 - Facultad de Biología
 - Facultad de Ciencias de la Tierra y Ciencias de la Alimentación
 - Facultad de Física
 - Facultad de Química
- 7**
- Parque Científico de Barcelona
- 8**
- Colegio Mayor Penyafort-Montserrat
- 9**
- Deportes UB

- 10** Campus de Mundet
- Facultad de Educación
 - Facultad de Psicología
 - Instituto de Ciencias de la Educación

- 11** Campus de la Alimentación de Torribera
- Facultad de Farmacia y Ciencias de la Alimentación

- A** ■ Parque de las Humanidades y las Ciencias Sociales
- B** ■ Escuela de Nuevas Tecnologías Interactivas (ENTI)
- C** ■ Escuela Superior de Cine y Audiovisuales de Cataluña (ESCAC)
- D** ■ Escuela Superior de Comercio y Distribución (ESCODI)
- E** ■ Escuela Superior de Relaciones Públicas (ESRP)
- F** ■ Escuela Universitaria de Hostelería y Turismo CETT
- G** ■ Escuela Universitaria de Enfermería Sant Joan de Déu
- H** ■ Instituto de Seguridad Pública de Cataluña (ISPC)
- I** ■ Instituto Nacional de Educación Física de Cataluña (INEFC)
- J** ■ Área de Formación Complementaria (AFC) Escuela de Idiomas Modernos (EIM)
- K** ■ Centro Cultural El Carme Área de Formación Complementaria (AFC)
- L** ■ Torre de la Creu Área de Formación Complementaria (AFC)
- M** ■ Instituto de Formación Continua (IL3-UB)
- N** ■ Centro de Estudios Históricos Internacionales (CEHI)
- O** ■ Finca Pedro Pons
- Centro de Estudios Internacionales (CEI)
 - Síndico de Agravios
 - Claustro de Doctores
- P** ■ Colegio Mayor Sant Jordi
- Q** ■ Servicio de Atención al Estudiante (SAE)



UNIVERSITAT DE
BARCELONA

Gran Via de les Corts Catalanes, 585
08007 Barcelona
Tel.: 934 021 100
www.ub.edu