

# La Universidad de Barcelona en cifras


Octubre de 2022



EDIFICI  
HISTÒRIC



UNIVERSITAT DE  
BARCELONA



## UNIVERSITAT DE BARCELONA

La Universidad de Barcelona, referente educativo, científico y de pensamiento a escala nacional e internacional, basa su actividad académica y de investigación en la calidad y la innovación. Su compromiso con el buen gobierno y la ética se ha reforzado este año con la aprobación del Código de conducta de los cargos y altos cargos de la UB, así como con la puesta en marcha del Buzón ético y de integridad institucional.

La amplia oferta formativa, que se desarrolla en todos los ámbitos del conocimiento, atrae cada año a más de 60.000 estudiantes. En el ámbito de la investigación, con más de 190 millones de euros de fondos captados y 7.876 publicaciones científicas, la UB ha continuado alcanzando excelentes resultados.

El liderazgo de la UB está reconocido por numerosas instituciones externas: es considerada una de las doscientas mejores universidades del mundo en los rankings internacionales más influyentes y, desde 2010, es la única institución universitaria en el Estado que forma parte de la prestigiosa Liga de Universidades Europeas de Investigación (LERU). Este liderazgo se refleja también en la ampliación de la alianza de referencia CHARM-EU, que encabeza la UB.

La Universidad hace una apuesta firme por la sostenibilidad, entendida de manera integral, en línea con los objetivos de desarrollo sostenible y la Agenda 2030. Este compromiso se traduce, entre otros, en una conducta ecológica responsable y en el respeto por las diferentes identidades de género, a la vez que se dota de instrumentos como el nuevo Protocolo de la Universidad de Barcelona para la prevención, detección y actuación contra las situaciones de acoso sexual o por razón de sexo, de identidad de género o de orientación sexual, y otras conductas machistas o LGTBIQ+fóbicas.

Fundada en 1450, durante el curso 2022-2023 se conmemora el ciento cincuenta aniversario del primer curso académico que se inauguró en el emblemático Edificio Histórico de la Universidad. Obra del arquitecto Elias Rogent, dio paso al asentamiento definitivo de la UB en la ciudad de Barcelona, de la que es todo un símbolo.

Las cifras que se presentan a continuación sintetizan la actividad que la UB ha llevado a cabo a lo largo del curso 2021-2022 en los ámbitos académico, de investigación y transferencia, y de internacionalización, así como los datos sobre su estructura y las actividades y los servicios que ofrece.



Joan Guàrdia Olmos  
Rector

## OFERTA ACADÉMICA

- 72 grados
- 15 itinerarios de estudios simultáneos
- 170 másteres universitarios
- 46 programas de doctorado
- 187 diplomas de especialización/posgrado
- 337 programas de máster
- 118 cursos de experto
- 83 cursos superiores universitarios
- 83 programas de extensión universitaria
- 741 cursos de formación continua (IL3)
- 1 título propio
- 11 grados y 14 másteres universitarios impartidos en **centros adscritos**
- 12 másteres universitarios **Erasmus Mundus**



● ● ● Para el **curso 2022-2023**, se ha aprobado una oferta de **73** grados, **16** itinerarios de estudios simultáneos, **173** másteres universitarios y **46** programas de doctorado.

● ● ● Para el **curso 2022-2023**, 18.802 estudiantes han elegido la UB como **primera opción**, el 32,7 % del total de solicitudes en primera preferencia de las universidades públicas catalanas. Con una oferta de 10.960 plazas, la **tasa de demanda** de la UB se sitúa en el 1,7.

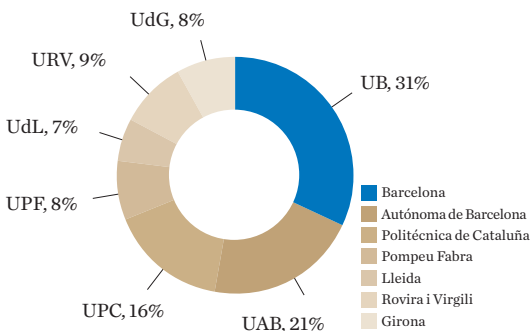
## ESTUDIANTES

- 41.717 estudiantes de **grado**
- 5.318 estudiantes de **máster universitario**
- 5.007 **investigadores en formación**
- 10.189<sup>1</sup> estudiantes de **posgrado**

<sup>1</sup> Datos provisionales.

- 16 facultades
- 60 departamentos y 1 unidad de formación e investigación
- 16 bibliotecas
- 10 centros adscritos
- 665.777 m<sup>2</sup> de superficie construida
- 443.651.220 euros de presupuesto
- 6.119 docentes e investigadores
- 2.461 miembros del personal de administración y servicios

## ESTUDIANTES DE GRADO EN EL SISTEMA UNIVERSITARIO PÚBLICO Y PRESENCIAL DE CATALUÑA



● ● ● En 2021, los **fondos captados en investigación y transferencia** de tecnología han ascendido a **191.918.183 €**, un 37% más que el año anterior.

Datos del curso 2021-2022.

Algunos datos de este documento están pendientes de cierre definitivo.

● ● ● El máster en **Retos Globales para la Sostenibilidad**, de la CHARM-EU, en el curso 2021-2022 cuenta con 69 estudiantes, de 16 nacionalidades diferentes.

● ● ● Según el 7.º estudio de **inserción laboral** de la AQU, después de acabar el grado en la UB el **87,3%** de los titulados ya **trabajan antes de un año**; el **90,2%** en el caso de los másteres.

## ESTUDIANTES

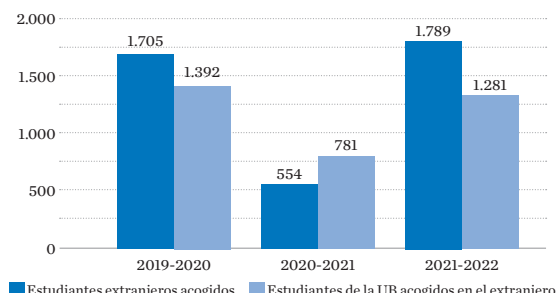
	2019-2020	2020-2021	2021-2022	% de mujeres
Estudiantes nuevos de grado	10.255	10.052	10.136	65,2
Estudiantes de grado	41.750	41.717	41.717	63,9
Estudiantes equivalentes a tiempo completo de grado	36.330	36.141	36.508	65,0
Titulados de grado	7.504	7.319	nd <sup>2</sup>	nd <sup>2</sup>
Estudiantes nuevos de máster universitario	3.583	2.957	3.650	62,0
Estudiantes de máster universitario	5.337	4.776	5.318	62,8
Estudiantes equivalentes a tiempo completo de máster universitario	3.966	3.408	4.026	62,1
Titulados de máster universitario	3.052	2.742	nd <sup>2</sup>	nd <sup>2</sup>
Estudiantes a distancia de grado y máster universitario <sup>1</sup>	1.577	1.422	768	37,2
Estudiantes de centros adscritos (grados y másteres universitarios)	4.692	4.579	4.499	54,2
Estudiantes de másteres propios, cursos de especialización/posgrado y cursos de experto	8.522	9.179	9.523 <sup>3</sup>	73,2
Estudiantes de extensión universitaria	928	12.193	666 <sup>3</sup>	57,2
Estudiantes de formación continua (IL3)	13.978	17.674	14.998	60,0
Estudiantes de prácticas no curriculares	3.011	3.203	nd <sup>2</sup>	nd <sup>2</sup>

<sup>1</sup> A través del centro adscrito UNIBA. <sup>2</sup> Datos no disponibles. <sup>3</sup> Datos provisionales.

## FORMACIÓN COMPLEMENTARIA

		% de mujeres
Escuela de Idiomas Modernos	2.861	64,8
Estudios Hispánicos	1.352	63,9
Universidad de la Experiencia	1.321	60,0
Cursos de verano – Els Juliols	569	70,5
Gaudir UB	2.898	65,0

## MOVILIDAD EN EL MARCO DE PROGRAMAS



## OTROS ESTUDIANTES

		% de mujeres
Servicios Lingüísticos: cursos de catalán	1.061	64,0
Instituto de Desarrollo Profesional (IDP-ICE)	12.164	67,8
Aulas para Mayores	3.200	75,0

## INTERNACIONALIZACIÓN

Convenios con universidades y otras instituciones extranjeras	2.171
Proyectos Erasmus+ activos	72
Nacionalidades de los estudiantes	131 <sup>1</sup>
Estudiantes de nacionalidad extranjera	10.626 <sup>1</sup>
PDI de nacionalidad extranjera	378

<sup>1</sup> Datos provisionales.

## MEJORA E INNOVACIÓN DOCENTES

Grupos de innovación docente consolidados	97
Grupos de innovación docente no consolidados	15
Proyectos de innovación docente activos	96
Miembros de la UB implicados en proyectos de innovación docente	724
% de PDI que se forma en el IDP-ICE	90,7

● ● ● La Universidad de Barcelona se sitúa entre las **200 mejores** universidades del mundo según el **Academic Ranking of World Universities (ARWU) 2022**.

## FACULTADES

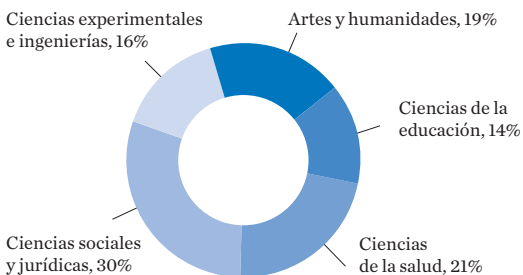
Facultades	Grados					Másteres universitarios <sup>2</sup>				PDI
	Oferta de enseñanzas <sup>1</sup>	Estudiantes nuevos	Total de estudiantes	Estudiantes equivalentes a tiempo completo	Titulados (2019-2020)	Oferta de estudios	Estudiantes nuevos	Total de estudiantes	Titulados (2019-2020)	Personal docente e investigador
<b>Facultades</b>	<b>61</b>	<b>10.136</b>	<b>41.717</b>	<b>36.508</b>	<b>7.319</b>	<b>156</b>	<b>3.650</b>	<b>5.318</b>	<b>2.742</b>	<b>6.119</b>
Bellas Artes	3	418	1.499	1.321	253	5	66	96	41	216
Biología	6	553	2.074	1.892	456	16	356	420	298	391
Ciencias de la Tierra	2	124	433	391	63	3	38	58	32	95
Derecho	6	1.279	5.276	4.506	865	12	275	503	253	426
Economía y Empresa	5	1.596	6.797	5.981	1.096	18	358	563	265	621
Educación	5	1.449	5.813	5.133	1.257	14	666	816	550	644
Farmacia y Ciencias de la Alimentación	3	537	2.542	2.341	437	7	174	194	145	367
Filología y Comunicación	11	828	2.872	2.589	451	9	196	312	92	324
Filosofía	1	201	720	579	88	6	85	136	53	69
Física	2	249	1.179	933	174	13	195	272	149	272
Geografía e Historia	5	738	2.740	2.225	432	12	293	592	209	288
Información y Medios Audiovisuales	2	151	602	474	99	5	73	104	40	79
Matemáticas e Informática	2	239	1.209	869	165	3	33	51	35	114
Medicina y Ciencias de la Salud	6	947	4.337	4.180	859	12	344	457	252	1.647
Psicología	1	479	2.138	1.843	354	9	234	421	196	315
Química	3	348	1.486	1.251	270	11	195	254	132	251
% de mujeres	-	65,2	63,9	65,0	65,6	-	62,0	62,8	62,0	48,3
<b>Centros adscritos a la UB<sup>3</sup></b>	<b>11</b>	<b>1.084</b>	<b>4.188</b>	<b>3.876</b>	<b>995</b>	<b>14</b>	<b>333</b>	<b>1.079</b>	<b>457</b>	<b>434</b>

<sup>1</sup> Incluye la enseñanza propia de Investigación Privada, de la Facultad de Derecho, y el grado de Ciencias Biomédicas, de las facultades de Biología y de Medicina y Ciencias de la Salud.

<sup>2</sup> Incluye la enseñanza y los estudiantes de la CHARM-EU.

<sup>3</sup> Incluye a los estudiantes del centro adscrito UNIBA.

## ESTUDIANTES DE GRADO Y MÁSTER UNIVERSITARIO, POR ÁMBITO



●●● Los estudiantes de grado **valoran a su profesorado** con un **7,66** y los de máster universitario, con un **8,09**.

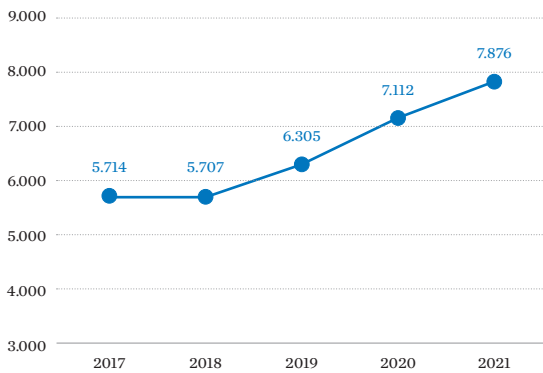


## FONDOS DE INVESTIGACIÓN CAPTADOS EN CONVOCATORIAS COMPETITIVAS Y NO COMPETITIVAS

	2019	2020	2021
<b>Fondos totales</b> (miles de euros)	<b>144.634</b>	<b>139.837</b>	<b>191.918</b>
Proyectos de investigación	37.058	38.800	47.551
Acciones complementarias	146	126	54
Ayudas para recursos humanos	16.519	12.822	26.730
Otras ayudas	5.152	6.282	4.586
Infraestructuras	851	—	20.177
Convenios de investigación	1.056	772	1.346
Contratos de investigación de la Fundación Bosch i Gimpera (FBG) y otros	10.944	10.945	10.653
Servicios de los Centros Científicos y Tecnológicos (CCiTUB) en instituciones externas	2.921	2.626	2.890
Fondos captados por investigadores de la UB en otras instituciones participadas <sup>1</sup>	69.987	67.464	77.931

<sup>1</sup> Instituto de Investigaciones Biomédicas August Pi i Sunyer (IDIBAPS), Instituto de Investigación Biomédica de Bellvitge (IDIBELL), Instituto de Bioingeniería de Cataluña (IBEC), Instituto de Investigación en Energía de Cataluña (IREC), Instituto de Investigación Biomédica (IRB), Centro de Investigación Ecológica y Aplicaciones Forestales (CREAF), Instituto de Estudios Espaciales de Cataluña (IEEC), Instituto de Salud Global de Barcelona (ISGlobal), Instituto de Economía de Barcelona (IEB), Instituto de Investigación contra la Leucemia Josep Carreras (IJC) e Instituto de Investigación San Joan de Déu (IRSJD).

## PUBLICACIONES CIENTÍFICAS INDEXADAS (WOS)



## INVESTIGACIÓN

Proyectos de investigación activos	1.029
Proyectos del programa Horizonte 2020	22
Proyectos concedidos por el Consejo Europeo de Investigación	3
Grupos de investigación consolidados	250

## TRANSFERENCIA DE TECNOLOGÍA Y CONOCIMIENTO

Contratos de la FBG	697
Contratos de licencia firmados	17
Empresas de base tecnológica de nueva creación	2
Patentes solicitadas	104
Comunicaciones de invenciones	43

## DOCTORADO

	2019-20	2020-21	2021-22
Investigadores en formación	4.708	4.816	5.007
% de mujeres investigadoras en formación	56,6	57,6	56,2
Proyectos en programas de doctorado industrial	13	14	17
Tesis doctorales leídas	630	754	604 <sup>1</sup>

<sup>1</sup> Datos provisionales.

## PERSONAL DE INVESTIGACIÓN

	% de mujeres	
Ratio de PDI integrado en investigación / PDI equivalente a jornada completa	78,0	
Profesorado integrado en investigación	2.399	44,0
Investigadores senior <sup>1</sup>	120	38,3
Investigadores junior <sup>2</sup>	51	45,1
Investigadores postdoctorales	81	50,6
Investigadores predoctorales en formación	621	50,1
Técnicos y auxiliares de investigación	490	55,7
Investigadores de la FBG	491	53,2
Técnicos y auxiliares de la FBG	117	81,2

<sup>1</sup> Incluye investigadores CIBER, ICREA, Ramón y Cajal y otros.

<sup>2</sup> Incluye investigadores SECTI, Beatriu de Pinós, Juan de la Cierva y otros.

## ESTRUCTURAS DE INVESTIGACIÓN

Institutos de investigación propios	16
Institutos universitarios de investigación propios	2
Centros de investigación	4
Centros de investigación interuniversitarios	1
Institutos de investigación con participación UB	10
Institutos interuniversitarios	5
Observatorios propios	11
Observatorios con participación UB	2
Centros de documentación	3

●●● La UB, a través de su oficina de transferencia de tecnología y conocimiento, la Fundación Bosch i Gimpera (FBG), gestionó **proyectos de transferencia** por valor de **24,31 millones de euros** en 2021.

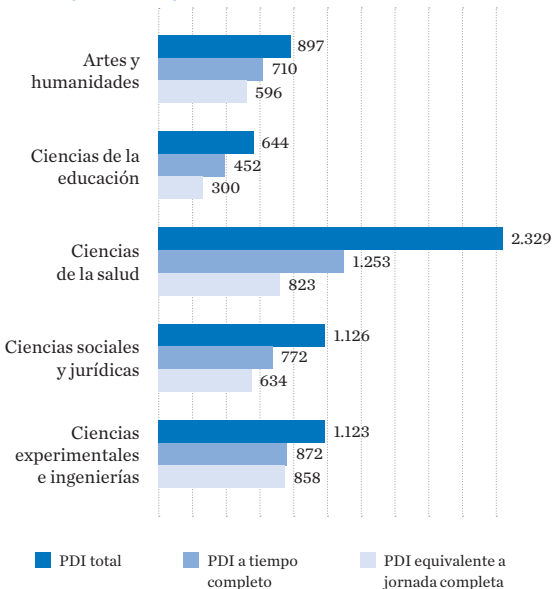
●●● Un total de **218 investigadoras** de la UB figuran en el ranking que ha publicado el Consejo Superior de Investigaciones Científicas (CSIC) con las 5.000 investigadoras más destacadas del Estado. La UB ocupa la primera posición entre las universidades catalanas.

## PERSONAL DOCENTE E INVESTIGADOR

	% de mujeres	
<b>Total de PDI</b>	<b>6.119</b>	<b>48,3</b>
Catedráticos de universidad	497	29,8
Catedráticos de escuela universitaria	8	62,5
Titulares de universidad	706	43,8
Titulares de escuela universitaria	75	52,0
Catedráticos laborales	101	32,7
Profesores agregados	684	51,6
Profesores lectores	386	51,8
Profesores colaboradores permanentes	56	60,7
Asociados	2.416	51,2
Asociados médicos	900	54,1
Investigadores	202	43,1
Profesores visitantes	15	40,0
Profesores eméritos	73	20,6
<b>PDI con vinculación permanente<sup>1</sup></b>	<b>2.127</b>	<b>43,3</b>
<b>PDI equivalente a tiempo completo</b>	<b>4.059,6</b>	<b>47,9</b>
<b>PDI equivalente a jornada completa</b>	<b>3.211,4</b>	<b>46,9</b>

<sup>1</sup> Incluye PDI ordinario (catedráticos y titulares), PDI agregado, PDI colaborador permanente y PDI catedrático laboral.

## PDI POR ÁMBITO



## PERSONAL DE ADMINISTRACIÓN Y SERVICIOS

	% de mujeres	
<b>Total de PAS</b>	<b>2.461</b>	<b>63,1</b>
PAS funcionario	1.085	77,5
PAS laboral	1.376	51,8
<b>Ratio de PAS/PDI</b>	<b>0,40</b>	
<b>Ratio de PAS/PDI equivalente a tiempo completo</b>	<b>0,61</b>	

## SERVICIOS

### CRAI-BIBLIOTECA

Bibliotecas	16
Fondo de monografías y revistas en papel	1.804.108
Fondos audiovisuales y otro material digital	69.200
Préstamos	312.505
Puntos de lectura	6.624
Usuarios de Deportes UB	16.240
Becarios de colaboración en servicios y centros	434
Participantes en el Club de Empleo	1.116
Socios de Alumni UB	7.337
Beneficiarios directos de actividades de la Fundación Solidaridad UB	7.822

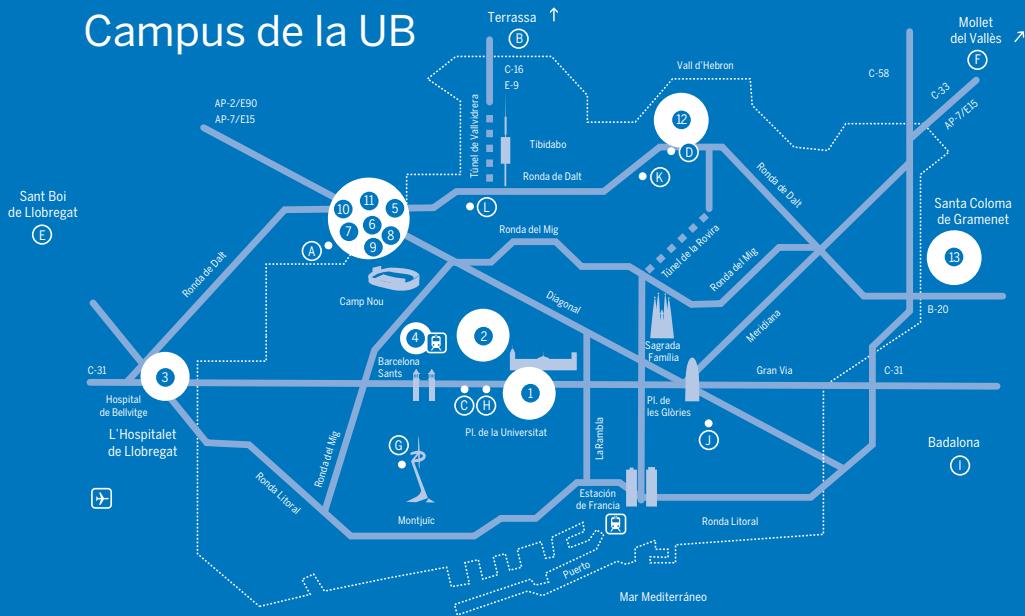
## ACTIVIDADES CULTURALES

Exposiciones en el Edificio Histórico	7
Conciertos programados en el Ciclo de Música	16
Colecciones en el Museo Virtual de la UB	21

## PRESUPUESTO

<b>Ingresos (miles de euros)</b>	<b>443.651</b>
Cap. 3. Tasas y otros ingresos	100.529
Cap. 4. Transferencias corrientes	291.900
Cap. 5. Ingresos patrimoniales	19.133
Cap. 7. Transferencias de capital	32.090
<b>Gastos (miles de euros)</b>	<b>443.651</b>
Cap. 1. Gastos de personal	308.632
Cap. 2. Compra de bienes y servicios	80.144
Cap. 3. Gastos financieros	1.971
Cap. 4. Transferencias corrientes	6.987
Cap. 6. Inversiones reales	42.421
Cap. 9. Pasivos financieros	3.495

# Campus de la UB



- 1** Campus de Humanidades
- Rectorado, Gerencia y servicios generales
  - Facultad de Filología y Comunicación
  - Facultad de Filosofía
  - Facultad de Geografía e Historia
  - Facultad de Matemáticas e Informática
  - Estudios Hispánicos

- 2** Campus de Medicina Clínico August Pi i Sunyer
- Facultad de Medicina y Ciencias de la Salud
  - Hospital Clínico de Barcelona

- 3** Campus de Ciencias de la Salud de Bellvitge
- Facultad de Medicina y Ciencias de la Salud
  - Hospital Universitario de Bellvitge

- 4** ■ Facultad de Información y Medios Audiovisuales

- Campus de la Diagonal Portal del Conocimiento
- 5** ■ Facultad de Derecho
  - Facultad de Economía y Empresa
  - 6** ■ Facultad de Bellas Artes
  - Facultad de Biología
  - Facultad de Ciencias de la Tierra
  - Facultad de Farmacia y Ciencias de la Alimentación
  - Facultad de Física
  - Facultad de Química
  - Centros Científicos y Tecnológicos
  - 7** ■ Parque Científico de Barcelona
  - 8** ■ Colegio Mayor Penyafort-Montserrat
  - Residencia Universitaria Yugo Aleu
  - 9** ■ Pabellón Rosa – Servicios generales
  - 10** ■ Deportes UB
  - 11** ■ Servicio de Atención al Estudiante (SAE)

- 12** Campus de Mundet
- Facultad de Educación
  - Facultad de Psicología
  - Instituto de Desarrollo Profesional (IDP-ICE)

- 13** Campus de la Alimentación de Torribera
- Facultad de Farmacia y Ciencias de la Alimentación

- A** ■ Escuela de Nuevas Tecnologías Interactivas (ENTI)
- B** ■ Escuela Superior de Cine y Audiovisuales de Cataluña (ESCAC)
- C** ■ Escuela Superior de Relaciones Públicas (ESRP)
- D** ■ Barcelona School of Tourism, Hospitality and Gastronomy (CETT-UB)
- E** ■ Sant Joan de Déu Campus Docente
- F** ■ Instituto de Seguridad Pública de Cataluña (ISPCC)
- G** ■ Instituto Nacional de Educación Física de Cataluña (INEFC)
- H** ■ Escuela de Idiomas Modernos (EIM)
- Escuela de Doctorado
- I** ■ Centro Cultural El Carme
- J** ■ Instituto de Formación Continua (IL3-UB)
- K** ■ Centro de Estudios Históricas Internacionales (CEHI)
- L** ■ Finca Pedro Pons
- Centro de Estudios Internacionales (CEI)
- Síndico de Agravios
- Claustro de Doctores

Gran Via de les Corts Catalanes, 585  
 08007 Barcelona  
 Tel.: 934 021 100  
 www.ub.edu



Miembro de la



Fundadora de la



Excelencia internacional

