

Resum de dades bàsiques

El curs 2000-2001

Les divisions en el curs 2000-2001

**Evolució de les principals magnituds
de la Universitat de Barcelona 1997-2001**

**La Universitat de Barcelona en el marc universitari català:
algunes xifres**

Sumari

Dades bàsiques

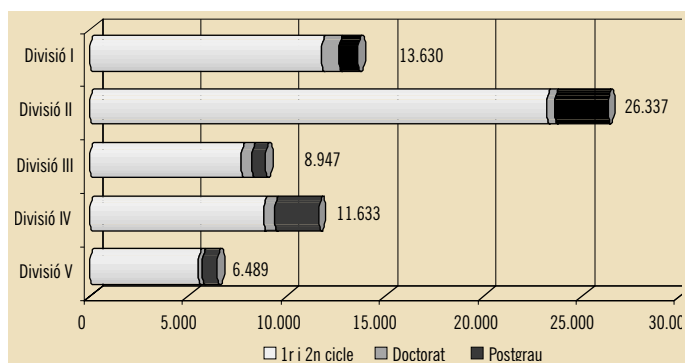
ESTUDIANTS (1r i 2n CICLE, DOCTORAT I POSTGRAU)	67.036
PERSONAL DOCENT I INVESTIGADOR	4.254
PERSONAL D'ADMINISTRACIÓ I SERVEIS	1.976
PRESSUPOST 2001 (MPTA)	40.997
INGRESSOS PER RECERCA (MPTA)	5.378
SUPERFÍCIE CONSTRUÏDA (m ²)	484.985
CAMPUS	4
CENTRES (FACULTATS I ESCOLES)	20
ENSENYAMENTS	67
DEPARTAMENTS	98
PROGRAMES DE DOCTORAT	89
PROGRAMES DE POSTGRAU	250
TESIS DOCTORALS (1999-00)	480
TITULATS (1r i 2n CICLE I DOCTORAT)	9.218
CENTRES ADSCRITS	8
FUNDACIONS	10
INSTITUTS UNIVERSITARIS	1
ALTRES INSTITUTS	5

Estudiants

ESTUDIANTS NOUS	12.271
ESTUDIANTS DE PRIMER I SEGON CICLE	57.078
ESTUDIANTS ETC	xxx
ESTUDIANTS DE DOCTORAT	2.634
ESTUDIANTS DE POSTGRAU	7.324
ESTUDIANTS DE CENTRES ADSCRITS	6.397
ESTUDIANTS DE FORMACIÓ CONTINUADA-LES HEURES	xxx
ESTUDIANTS DE L'ESCOLA D'IDIOMES MODERNS*	5.197
ESTUDIANTS D'ESTUDIS HISPÀNICS*	2.030
ESTUDIANTS DEL SERVEI DE LLENGUA CATALANA*	901
ESTUDIANTS DELS CURSOS D'ESTIU-JULIOLS UB	2.577
ESTUDIANTS DE L'INSTITUT DE CIÈNCIES DE L'EDUCACIÓ	1.758

* No inclou la matrícula d'estiu

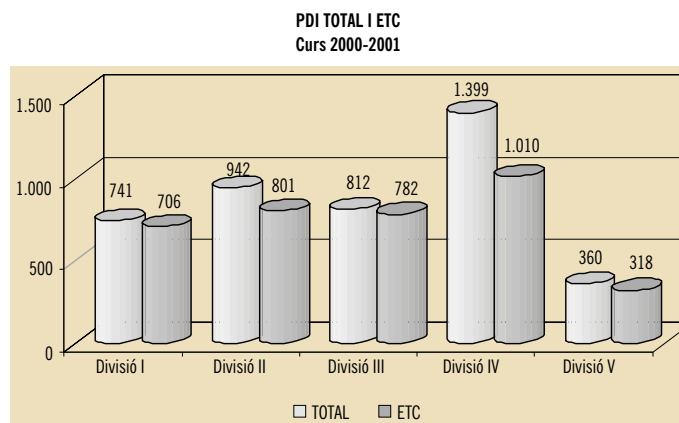
ESTUDIANTS PER DIVISIONS
Curs 2000-1001



El curs 2000-2001

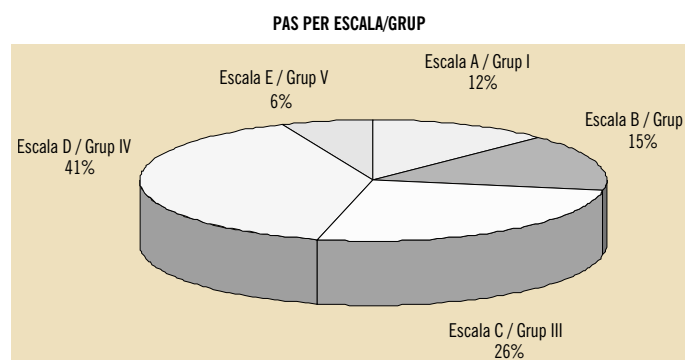
Personal docent i investigador

	Nombre total	%
Total PDI	4.254	
Catedràtics d'Universitat	456	10,7
Catedràtics d'Escola Universitària	56	1,3
Titulars d'Universitat	1.489	35,0
Titulars d'Escola Universitària	465	10,9
Associats	1.531	36,0
Aiudants	197	4,6
Altres	60	1,4
<i>PDI dones</i>	<i>1.706</i>	<i>40,1</i>
<i>Professors Equivalents Temps Complet (ETC)</i>	<i>3.616,7</i>	<i>85,0</i>



Personal d'Administració i Serveis

	Nombre total	%
Total PAS	1.976	
Funcionaris	941	47,6
Escala A	40	2,0
Escala B	195	9,9
Escala C	235	11,9
Escala D	408	20,6
Escala E	63	3,2
Laborals	1.035	52,4
Grup I	205	10,4
Grup II	110	5,6
Grup III	278	14,1
Grup IV	381	19,3
Grup V	61	3,1
<i>PAS dones</i>	<i>1.276</i>	<i>64,6</i>
<i>Proporció PAS/PDI-ETC</i>	<i>0,55</i>	<i>—</i>



Pressupost 2001 (MPTA)

	Total	%
Total UB	40.997	
Ingressos		
Capítol 3 Taxes i altres ingressos	8.847	21,6
Capítol 4 Transferències corrents	28.262	68,9
Capítol 5 Ingressos patrimonials	260	0,7
Capítol 7 Transferències de capital	3.628	8,9
Despeses		
Capítol 1 Despeses de personal	26.327	64,2
Capítol 2 Compra de bens corrents	6.709	16,4
Capítol 3 Despeses financeres	1.331	3,2
Capítol 4 Transferències corrents	1.678	4,1
Capítol 6 Inversions reals	4.675	11,4
Capítol 9 Passius financers	278	0,7
<i>Autofinançament</i>	<i>9.107</i>	<i>22,7</i>
<i>Transferències públiques</i>	<i>31.890</i>	<i>77,8</i>
<i>Despesa corrent</i>	<i>33.036</i>	<i>80,6</i>

Superfície construïda (m²)

	Total	%
Total UB	484.985	
Àrea Centre Ciutat	70.413	14,5
Campus Pedralbes	280.926	57,9
Campus Vall d'Hebron	65.442	13,5
Campus Bellvitge	27.420	5,7
Altres edificis	40.784	8,4

Recerca

	Total	%
Ingressos (MPTA)	5.378	
Projectes de recerca*	4.053	75,4
Infraestructures	183	3,4
Aiuts	888	16,5
Convenis	254	4,7
* Provisional		
Parc científic (financament en MPTA)		
Fons d'institucions públiques	330	
Fons FEDER (programes 2000-2002)	2.893	
IDIBAPS i Fundació Pi i Sunyer	IDIBAPS	FAPS
Beques	13	91
Publicacions	436	256
Serveis Científicotècnics		
Nombre de projectes de recerca amb suport SCT	562	
Facturació externa	84,4	
Activitat de recerca		
Percentatge de professors integrats en projectes de recerca d'R+D competitiu	40,0 %	
Nombre de grups de recerca consolidats	185	
Nombre de xarxes temàtiques coordinades	48	
Centres de recerca*	32	
Instituts universitaris	1	
* Inclou els Centres especials de recerca aprovats segons la normativa de la Junta de Govern del dia 18 de desembre de 1998 i els anteriors a aquesta normativa.		
Biblioteca		
Fons monografies	1.781.138	
Fons publicacions periòdiques	35.832	
Lectors	7.481.138	
Llocs de lectura	5.974	
Préstecs	379.812	
Accés a bases de dades	403.414	
Visites a les pàgines web de la BUB	4.215.817	

DIVISIÓ I: Divisió de Ciències Humanes i Socials

	Total	% respecte total UB
Departaments	23	23,5
Centres (facultats i escoles)	4	20,0
Oferta d'ensenyaments		
Primer cicle	—	—
Primer i segon cicle	18	52,9
Segon cicle*	4	28,6
Doctorat	29	32,6
Postgrau	21	8,4
<small>* Inclou un ensenyament compartit amb la divisió III)</small>		
Espai docent útil	34.787	16,0
Professors equivalents a temps complet	741	17,4
PAS	168	8,5
Estudiants (primer i segon cicle)	11.784	20,6
Fac. Belles Arts	1.842	3,2
Fac. Geografia i Història	4.638	8,1
Fac. Filologia	4.023	7,0
Fac. Filosofia	1.281	2,2
Estudiants (tercer cicle)	1.847	18,5
Doctorat	879	33,4
Postgrau	967	13,2
Titulats	1.678	18,0
Primer i segon cicle	1.610	18,4
Doctorat	68	14,8
Tesis doctorals (1999-00)	86	17,9
Ingressos per recerca (MPTA)	612	12,6

DIVISIÓ II: Divisió de Ciències Jurídiques, Econòmiques i Socials

	Total	% respecte total UB
Departaments	17	17,3
Centres (facultats i escoles)	3	15,0
Oferta d'ensenyaments		
Primer cicle	9	47,4
Primer i segon cicle	4	11,8
Segon cicle	4	28,6
Doctorat	8	9,0
Postgrau	101	40,4
Espai docent útil	34.586	15,9
Professors	942	22,1
PAS	172	8,7
Estudiants (primer i segon cicle)	23.233	40,7
Fac. Dret	9.160	16,0
Fac. Econòmiques i Empresariales	8.830	15,5
Esc. Univ. Empresariales	5.240	9,2
Estudiants (tercer cicle)	3.104	31,2
Doctorat	427	16,2
Postgrau	2.677	36,6
Titulats	3.302	35,8
Primer i segon cicle	3.234	36,9
Doctorat	68	14,8
Tesis doctorals (1999-00)	63	13,1
Ingressos per recerca (MPTA)	395	8,1

Les divisions en el curs 2000-2001

DIVISIÓ III: Divisió de Ciències Experimentals i Matemàtiques

	Total	% respecte total UB
Departaments	25	25,5
Centres (facultats i escoles)	5	25,0
Oferta d'ensenyaments		
Primer cicle	—	—
Primer i segon cicle	7	20,6
Segon cicle	3	21,4
Doctorat	24	23,6
Postgrau	11	4,4
* Inclou un ensenyament compartit amb la divisió III)		
Espai docent útil	47.480	21,9
Professors equivalents a temps complet	812	19,1
PAS	309	15,6
Estudiants (primer i segon cicle)	1.242	12,5
Fac. Biologia	2.308	4,0
Fac. Física	1.426	2,5
Fac. Geologia	791	1,4
Fac. Química	2.399	4,2
Fac. Matemàtiques	758	1,3
Estudiants (tercer cicle)	1.242	12,5
Doctorat	518	19,7
Postgrau	724	9,9
Titutats	1.174	12,7
Primer i segon cicle	1.011	11,5
Doctorat	163	35,6
Tesis doctorals (1999-00)	156	32,5
Ingressos per recerca (MPTA)	2.920	59,9

DIVISIÓ IV: Divisió de Ciències de la Salut

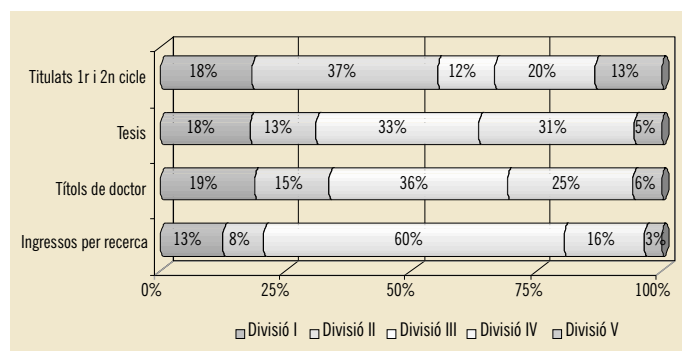
	Total	% respecte totalUB
Departaments	24	24,5
Centres (facultats i escoles)	5	25,0
Oferta d'ensenyaments		
Primer cicle	2	10,5
Primer i segon cicle	4	11,8
Segon cicle	1	7,1
Doctorat	21	23,6
Postgrau	98	39,2
Espai docent útil	51.134	23,6
Professors	1.399	32,9
PAS	289	14,6
Estudiants (primer i segon cicle)	8.819	15,5
Fac. Farmàcia	2.539	4,4
Fac. Medicina	1.443	2,5
Fac. Psicologia	2.966	5,2
Fac. Odontologia	608	1,1
Esc. Univ. Infermeria	1.263	2,2
Estudiants (tercer cicle)	2.814	28,3
Doctorat	608	23,1
Postgrau	2.206	30,1
Titulats	1.855	29,1
Primer i segon cicle	1.740	19,9
Doctorat	115	25,1
Tesis doctorals (1999-00)	149	31,0
Ingressos per recerca (MPTA)	781	16,0

Les divisions en el curs 2000-2001

DIVISIÓ V: Divisió de Ciències de l'Educació

	Total	% respecte Total UB
Departaments	9	9,2
Centres (facultats i escoles)	3	15,0
Oferta d'ensenyaments		
Primer cicle	8	42,1
Primer i segon cicle	1	2,9
Segon cicle	3	21,4
Doctorat	7	7,9
Postgrau	19	7,6
Espai docent útil	19.081	8,8
Professors	360	8,5
PAS	112	5,7
Estudiants (primer i segon cicle)	5.537	9,7
Fac. Pedagogia	2.038	3,6
Fac. Biblioteconomia i Documentació	696	1,2
Fac. Formació del professorat	2.803	4,9
Estudiants (tercer cicle)	952	9,6
Doctorat	202	7,7
Postgrau	750	10,2
Titulats	1.191	12,9
Primer i segon cicle	1.165	13,3
Doctorat	26	5,7
Tesis doctorals (1999-00)	26	5,4
Ingressos per recerca (MPTA)	168	3,4

ALGUNS RESULTATS DIVISIONALS



Docència

	1997-98	1998-99	1999-00	2000-01
Oferta d'ensenyaments				
Homologats i propis	62	64	66	67
Programes de Doctorat	121	131	86	89
Cursos de Postgrau	263	221	254	287
Estudiants				
Nous	13.066	12.953	12.532	12.271
Primer i segon cicle	61.139	59.686	58.986	57.078
Doctorat	3.182	2.931	2.824	2.634
Postgrau	7.900	6.914	7.366	7.324
Formació continuada-Les Heures	10.272	19.334	18.352	xxx
Estudiants en pràctiques	2.461	3.226	3.057	2.966
Estudiants estrangers acollits	1.201	1.217	1.508	xxx
Estudiants UB a l'estranger	688	708	794	xxx

	1998	1999	2000	2001
Personal docent i investigador				
Catedràtics d'universitat	493	481	470	456
Catedràtics d'escola universitària	59	57	56	56
Titulars d'universitat	1.486	1.480	1.476	1.489
Titulars d'escola universitària	452	466	466	465
Associats	1.389	1.416	1.440	1.531
Ajudants	230	217	210	197
Altres	40	35	46	60
<i>PDI ETC</i>	3.573	3.565	3.564	3.617
<i>PDI ordinari</i>	2.490	2.484	2.468	2.466

	1997	1998	1999	2000
Titulats				
Primer i segon cicle	10.162	9.421	8.760	8.369
Doctorat	458	445	438	xxx
Espai docent útil (m²)	191.530	187.690	216.886	xxx

Evolució de les principals magnituds de la UB 1997-2001

Recerca

	1997	1998	1999	2000
Ingressos per recerca (MPTA)				
Projectes de recerca	3.159	4.041	4.147	4.052*
Infraestructures	181	349	111	183
Altres ajuts	555	424	536	888
Convenis	200	168	209	254
Becaris	470	466	471	484
Publicacions d'investigadors UB				
SCI	1.619	1.597	1.655	1.756
SSCI	79	87	101	128
AHCI	34	26	35	36
* Provisional				

Altres dades

	1998	1999	2000	2001
Pressupost (MPTA)*	36.011	37.234	42.279	40.997
<i>Transferències corrents**</i>	68,1%	68,3%	63,1%	68,9%
* Pessetes corrents				
** Capítol IV d'ingressos				
PAS	1.828	1.828	1.900	1.976
Funcionari	933	935	922	941
Laboral	895	893	978	1.035

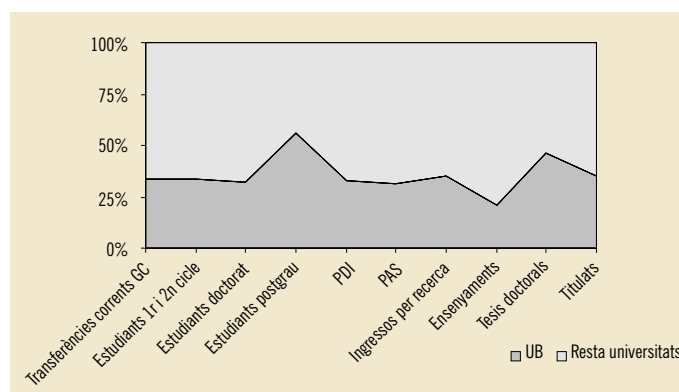
	1998	1999	2000	2001
Borsa de treball				
Oferta	1.246	1.637	4.913	4.900
Demanda	2.897	3.193	3.119	3.500
Fundació Solidaritat				
Estudiants col·laboradors	14.725	14.052	11.736	12.500
Cursos organitzats	—	21	30	29
Estudiants matriculats	—	588	750	780

Pes relatiu de la UB en el marc universitari català.
Curs 1999-2000/any 2000

	%	Total Catalunya*
ALUMNES		
PRIMER I SEGON CICLE	33,4	197.123
DOCTORAT	32,0	8.821
POSTGRAU	56,2	45.788
PERSONAL DOCENT I INVESTIGADOR	33,0	12.623
PERSONAL D'ADMINISTRACIÓ I SERVEIS	31,1	6.106
TRANSFERÈNCIES CORRENTS DE LA GENERALITAT	33,4	174.745 MPTA
INVERSIONS AUTORITZADES PER LA GENERALITAT	20,7	9.241 MPTA
INGRESSOS PER RECERCA	35,2	20.177 MPTA
ENSENYAMENTS (HOMOLOGATS, PROPIS I CENTRES ADCRITS)	20,9	383
TITULATS	35,4	23.787

* Catalunya = Sistema universitari públic a Catalunya.

PES RELATIU DE LA UB EN EL MARC UNIVERSITARI CATALÀ



La UB en el marc universitari català: algunes xifres