

LA UB EN XIFRES

***Inauguració del curs 2003-2004
6 d'octubre del 2003***

Coordinació: Secretaria General
Elaboració: Unitat d'Avaluació, Planificació i Informació

SUMARI

- 1- El curs 2002-2003**
- 2- Les divisions en el curs 2002-2003**
- 3- Evolució de les principals magnituds de la Universitat de Barcelona 1999-2003**
- 4- La Universitat de Barcelona en el marc universitari català: algunes xifres**

1. El curs 2002-2003

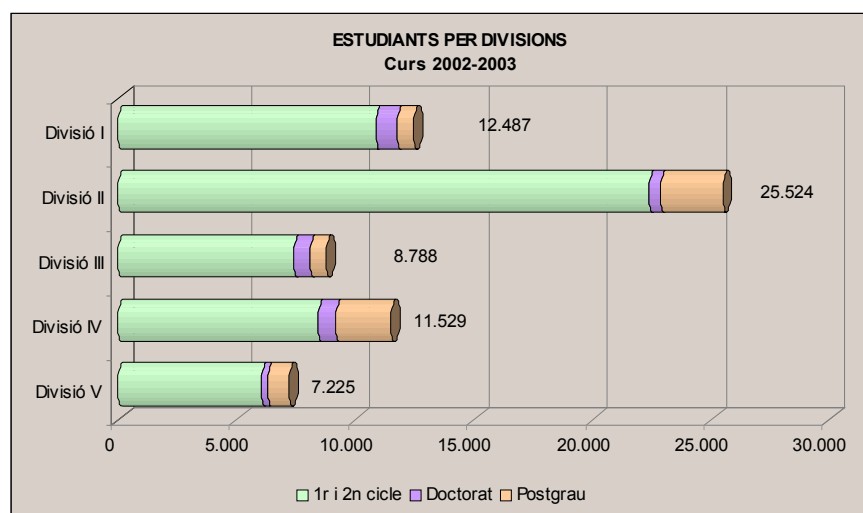
Dades bàsiques

▪ Estudiants (1r i 2n cicle, doctorat i postgrau)	65.553
▪ Personal Docent i Investigador	4.440
▪ Personal d'Administració i Serveis	1.988
▪ Pressupost 2003 (milers €)	273.231
▪ Ingressos per recerca (milers €)	51.506
▪ Superfície construïda (m ²)	512.630
▪ Campus	4
▪ Centres (facultats i escoles)	20
▪ Ensenyaments (homologats i propis)	75
▪ Departaments	100
▪ Programes de doctorat	93
▪ Programes de postgrau	382
▪ Tesis doctorals (2001-02)	484
▪ Titulats (1r i 2n cicle i doctorat)*	9.105
▪ Centres Adscrits	9
▪ Fundacions	8
▪ Centres i Instituts de Recerca	30

* Curs 2001-02

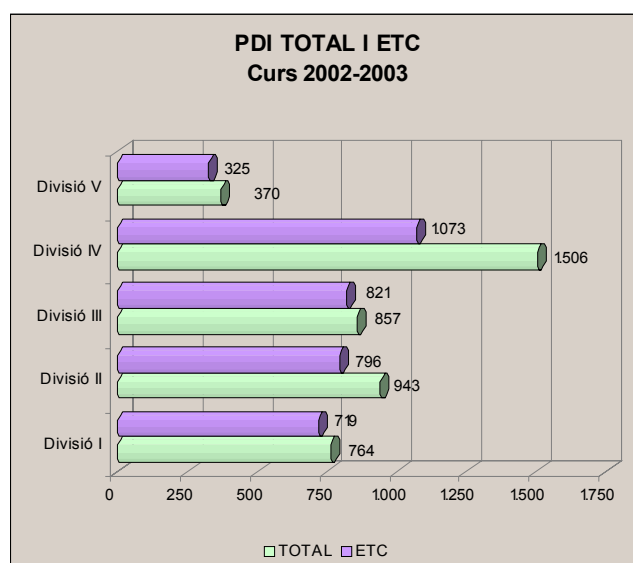
Estudiants

Estudiants nous	12.196
Estudiants de primer i segon cicle	55.262
Estudiants Equivalents Temps Complet (ETC)	42.342
Estudiants de doctorat	3.028
Estudiants de postgrau	7.263
Estudiants de centres adscrits	5.211
Estudiants de formació continuada –Les Heures	8.600
Estudiants d'UB virtual	14.000
Estudiants estrangers en programes d'intercanvi	1.552
Estudiants de l'Escola d'Idiomes Moderns	4.585
Estudiants d'Estudis Hispànics	3.531
Estudiants del Servei de Llengua Catalana	1.796
Estudiants dels cursos d'estiu -Juliols UB-	2.053
Estudiants de l'Institut de Ciències de l'Educació	13.093



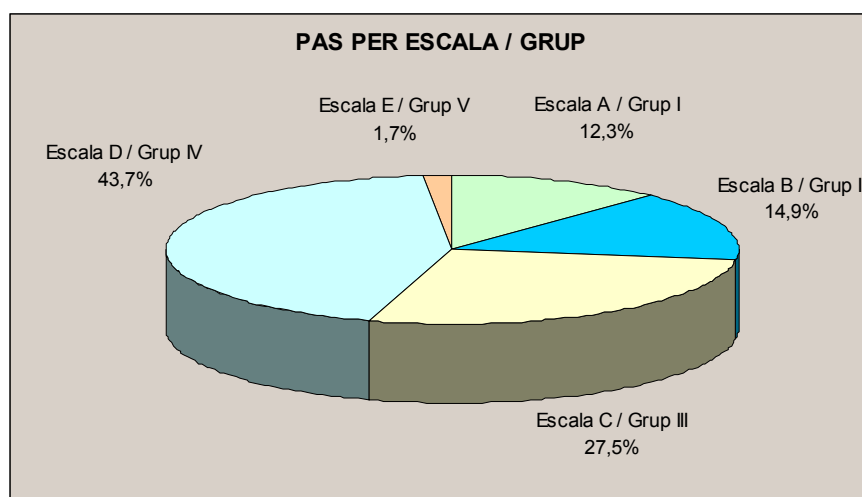
Personal Docent i Investigador (PDI)

		%
Total PDI	4.440	
Catedràtics d'universitat	477	10,7
Catedràtics d'escola universitària	57	1,3
Titulars d'universitat	1.552	35,0
Titulars d'escola universitària	512	11,5
Associats	1.220	27,5
Ajudants	129	2,9
Altres	493	11,1
• <i>PDI dones</i>	1.824	41,1
• <i>Professors equivalents temps complet (ETC)</i>	3.734,25	84,1
• <i>PDI ordinari</i>	2.598	58,5



Personal d'Administració i Serveis (PAS)

		%
Total PAS	1.988	
▪ Funcionaris	893	44,9
Escala A	38	1,9
Escala B	177	8,9
Escala C	223	11,2
Escala D	422	21,2
Escala E	33	1,7
• <i>PAS dones</i>	1.262	63,5
• <i>Proporció PAS/PDI-ETC</i>	0,53	-
▪ Laborals	1.095	55,1
Grup I	207	10,4
Grup II	119	6,0
Grup III	323	16,3
Grup IV	446	22,4



Pressupost 2003 (milers d'€)

		%
Total UB (Milers d'€)	273.231	
▪ Ingressos		
Capítol 3 Taxes i altres ingressos	58.124	21,3
Capítol 4 Transferències corrents	190.887	69,9
Capítol 5 Ingressos patrimonials	1.177	0,4
Capítol 7 Transferències de capital	13.078	4,8
Capítol 9 Passius financers	9.965	3,7
• <i>Autofinançament</i>	59.301	21,7
• <i>Transferències públiques</i>	203.965	74,7
▪ Despeses		
Capítol 1 Despeses de personal	179.619	65,7
Capítol 2 Compra de bens corrents	44.376	16,2
Capítol 3 Despeses financeres	6.788	2,5
Capítol 4 Transferències corrents	11.355	4,2
Capítol 6 Inversions reals	29.398	10,8
Capítol 8 Actius financers	25	0,0
Capítol 9 Passius financers	1.670	0,6
• <i>Despesa corrent</i>	235.350	86,1

Recerca

		%
▪ Ingressos (Milers d'€)*		
Projectes de recerca	51.506	
Infraestructures	43.761	85,0
Ajuts	1.112	2,2
Convenis	4.854	9,4
	1.779	3,5
▪ Recursos captats en projectes internacionals de recerca (milers d'€)		
V Programa marc recerca UE	15.961	
Altres convocatòries	14.035	
	1.926	
▪ Activitat de recerca		
Percentatge de professors integrats en projectes de recerca d'R+D competitiu		45,5
Nombre de grups de recerca consolidats	193	
Nombre de xarxes temàtiques coordinades	54	
Centres de recerca	28	
Instituts universitaris	2	
Becaris	875	
Publicacions científiques	1.917	

Altres dades del curs

		%
▪ Superfície construïda (m²)		
Campus de la Plaça Universitat	512.630	
Campus de Diagonal	70.413	13,7
Campus Mundet	303.925	59,3
Campus Bellvitge	68.177	13,3
Altres edificis	29.111	5,7
	41.004	8,0
 ▪ Biblioteca		
Fons monografies	1.878.418	
Fons publicacions periòdiques	41.064	
Lectors	7.282.803	
Llocs de lectura	6.334	
Préstecs	559.992	
Accés a bases de dades	944.000	
Visites a les pàgines web de la BUB	13.759.000	
 ▪ Serveis Cientificotècnics		
Nombre de projectes de recerca amb suport SCT	628	
Facturació externa (Milers d'€)	905	
 ▪ Parc científic (finançament en Milers d'€)		
Fons d'institucions públiques i empreses	300,5	
Fons FEDER (programes 2000-2002)	18.012	
 ▪ IDIBAPS i Fundació Pi i Sunyer		
Beques	IDIBAPS 38	FAPS 95
Publicacions	452	277

2. Les divisions en el curs 2002-2003

	Divisió I	Divisió II	Divisió III	Divisió IV	Divisió V
Departaments	23	17	25	26	9
% UB	23,0	17,0	25,0	26,0	9,0
Centres (facultats i escoles)	4	3	5	5	3
% UB	20,0	15,0	25,0	25,0	15,0
Primer i segon cycle					
• Ensenyaments de primer cycle	0	10	1	2	8
% UB	0,0	47,6	4,8	9,5	38,1
• Ensenyaments de primer i segon cycle	16	4	8	4	1
% UB	48,5	12,1	24,2	12,1	3,0
• Ensenyaments de segon cycle	7*	5	4*	1	5
% UB	31,8	22,7	18,2	4,5	22,7
• Estudiants	10.862	22.434	7.422	8.458	6.086
% UB	19,7	40,6	13,4	15,3	11,0
• Titulats	1.524	3.401	1.037	1.450	1.199
% UB	17,7	39,5	12,0	16,8	13,9

*inclou l'ensenyament de Meteorologia i Climatologia compartit per les divisions I i III

Tercer cycle					
• Programes de Doctorat	29	7	27	22	8
% UB	31,2	7,5	29,0	23,7	8,6
• Programes de Postgrau	51	125	39	120	47
% UB	13,4	32,7	10,2	31,4	12,3
• Estudiants de Doctorat	923	452	678	748	227
% UB	30,5	14,9	22,4	24,7	7,5
• Estudiants de Postgrau	702	2.638	688	2.323	912
% UB	9,7	36,3	9,5	32,0	12,6
• Títols de Doctorat	69	66	202	132	25
% UB	14,0	13,4	40,9	26,7	5,1
• Tesis doctorals (2001-2002)	67	71	174	145	27
% UB	13,8	14,7	36,0	30,0	5,6

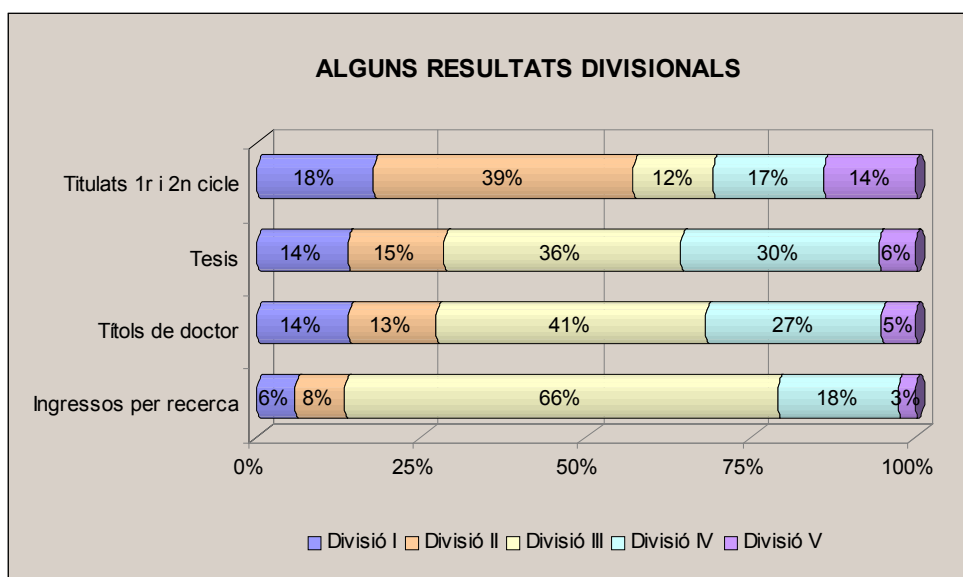
Personal Docent e Investigador (PDI)	764	943	857	1.506	370
% UB	17,2	21,2	19,3	33,9	8,3

Personal d'Administració i Serveis (PAS)**	172	169	305	294	107
% UB	8,7	8,5	15,4	14,8	5,4

Espai docent útil (m²)**	34.481	31.693	47.325	51.275	16.084
% UB	16,4	15,1	22,6	24,5	7,7

Ingressos per recerca (milers d'€)**	2.880	3.697	32.363	8.957	1.318
% UB	5,6	7,2	62,8	17,4	2,6

**Només s'inclouen els conceptes divisionals



3. Evolució de les principals magnituds de la UB 1999-2003

Docència

	1999-00	2000-01	2001-02	2002-03
Oferta d'ensenyaments				
Homologats i propis	66	67	73	75
Programes de Doctorat	86	89	93	93
Cursos de Postgrau	317	340	345	382
Estudiants				
Nous	12.532	12.271	12.650	12.196
Primer i segon cicle	58.986	57.078	56.457	55.262
Doctorat	2.952	2.659	2.781	3.028
Postgrau	8.488	8.782	7.752	7.263
Formació continuada i a distància	18.352	15.398	22.536	22.600
Estudiants en pràctiques	3.057	2.966	2.864	3.083
Estudiants estrangers aollits	1.508	1.464	1.706	1.552
Estudiants UB a l'estranger	794	767	703	774

	2000	2001	2002	2003
▪ Personal Docent i Investigador	4.164	4.254	4.289	4.440
Catedràtics d'universitat	470	456	466	477
Catedràtics d'escola universitària	56	56	57	57
Titulars d'universitat	1.476	1.489	1.573	1.552
Titulars d'escola universitària	466	465	435	512
Associats	925	907	867	1.220
Ajudants	210	197	155	129
Altres*	561	684	736	493
• <i>PDI ETC</i>	3.564	3.617	3.652	3.734
• <i>PDI ordinari</i>	2.468	2.466	2.531	2.598

*S'inclou la categoria d'associats substituïts

	1999	2000	2001	2002
▪ Titulats				
Primer i segon cicle	8.732	8.770	8.107	8.611
Doctorat	463	458	471	494
▪ Espai docent útil (m²)	191.445	216.886	207.979	209.622

Recerca

	1999	2000	2001	2002
▪ Ingressos per recerca (Milers €)				
Projectes de recerca	24.924	24.359	36.659	43.761
Infraestructures	667	1.100	882	1.112
Altres ajuts	3.221	5.337	5.347	4.854
Convenis	1.256	1.527	1.768	1.779
Recursos captats prog.marc recerca UE	3.874	6.834	7.242	14.035
Becaris	642	676	783	875
▪ Publicacions d'investigadors UB				
SCI	1.655	1.756	1.831	1.773
SSCI	101	128	125	106
AHCI	35	36	23	38

Altres Dades

	2000	2001	2002	2003
▪ Pressupost (milers €corrents)	254.102	246.397	262.062	273.231
Transferències corrents (Capítol IV)	63,1%	68,9 %	68,5 %	69,9%
▪ PAS	1.900	1.976	1.980	1.988
Funcionari	922	941	911	893
Laboral	978	1.035	1.069	1.095

	1999-00	2000-01	2001-02	2002-03*
▪ Borsa de treball				
Oferta	4.913	6.167	9.099	505
Demanda (alumnes inscrits)	3.119	3.826	4.219	5.543

*Des d'aquest curs la Borsa de Treball ha canviat els criteris metodològics.

▪ Fundació Solidaritat				
Estudiants col·laboradors	11.736	12.500	3.968	4.102
Cursos organitzats	30	29	20	18
Estudiants matriculats	750	780	753	712

4. La UB en el marc universitari català: algunes xifres

Pes relatiu de la UB en el marc universitari català
curs 2001-2002 / any 2002

	%	Total Catalunya*
Estudiants		
Primer i segon cicle	30,6	204.566
Doctorat	28,7	9.695
Postgrau	43,3	53.878
Personal Docent i Investigador		
	32,6	13.143
Personal d'Administració i Serveis		
	30,3	6.543
Transferències corrents de la Generalitat		
	32,7	514.601
Inversions autoritzades per la Generalitat		
	23,8	71.654
Ingressos per recerca (2001)		
	33,3	180.535
Ensenyaments (homologats, propis i centres adscrits)		
	21,1	402
Tesis doctorals		
	42,5	1.129
Titulats		
	28,9	28.088
Estudiants estrangers		
	36,3	5.557

(*) Catalunya= Sistema universitari públic a Catalunya

