



# LA UB EN XIFRES



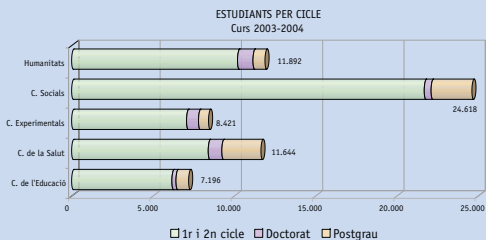
# El curs 2003-2004

## Dades bàsiques

Estudiants (1r i 2n cicle, doctorat i postgrau)	63.771
Personal Docent i Investigador	4.448
Personal d'Administració i Serveis	1.991
Pressupost 2004 (milers d'€)	286.648
Ingressos per recerca (milers d'€)	49.153
Superfície construïda (m²)	533.757
Campus	4
Centres (facultats i escoles)	20
Ensenyaments (homologats i propis)	75
Departaments	100
Programes de doctorat	96
Programes amb menció de qualitat del MEC	40
Programes de postgrau	321
Cursos de formació continuada (Les Heures)	353
Cursos de formació a distància (UB Virtual)	306
Tesis doctorals (2002-03)	473
Titulats 1r i 2n cicle i doctorat (curs 2002-03)	8.793
Centres Adscrits	9
Fundacions	8
Instituts i Centres de Recerca	30

## Estudiants

Estudiants nous	11.812
Estudiants de primer i segon cicle	53.533
Estudiants Equivalents Temps Complet (ETC)	40.691
Estudiants de doctorat	3.199
Estudiants de postgrau	7.039
Estudiants de centres adscrits	4.799
Estudiants de formació continuada - Les Heures	5.830
Estudiants d'UB Virtual	18.000
Estudiants estrangers en programes d'intercanvi	1.581
Estudiants de l'Escola d'Idiomes Moderns	4.844
Estudiants d'Estudis Hispànics	3.601
Estudiants de Llengua Catalana	2.507
Estudiants dels cursos d'estiu -Els Juliol UB-	1.604
Estudiants de l'Institut de Ciències de l'Educació	15.959



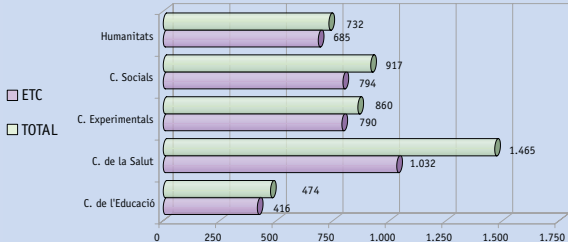
## Personal Docent i Investigador (PDI)

		%
<b>Total PDI</b>	<b>4.448</b>	
Catedràtics d'Universitat	587	13,2
Catedràtics d'Escola Universitària	59	1,3
Titulars d'Universitat	1.589	35,7
Titulars d'Escola Universitària	456	10,3
Associats	1.217	27,4
Ajudants	108	2,4
Altres*	432	9,7
• <i>PDI dones</i>	1.827	41,1
• <i>Professors Equivalents Temps Complet (ETC)</i>	3.716,6	83,6
• <i>PDI ordinari</i>	2.691	60,5

\*Inclou totes les categories de professors substituïts.

# PDI TOTAL I ETC

## Per àmbits. Any 2004



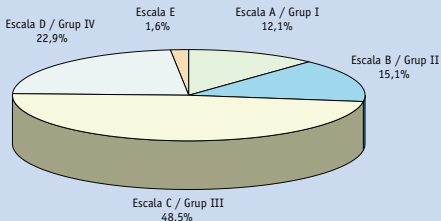
## Personal d'Administració i Serveis (PAS)

		%
<b>Total PAS</b>	<b>1.991</b>	
<b>Funcionaris</b>	<b>925</b>	<b>46,5</b>
Escola A	37	1,9
Escola B	189	9,5
Escola C	528	26,5
Escola D	140	7,0
Escola E	31	1,6

		%
<b>Laborals</b>	<b>1.066</b>	<b>53,5</b>
Grup I	203	10,2
Grup II	111	5,6
Grup III	437	22,0
Grup IV	315	15,8

- *PAS dones* 1.284 64,5
- *Proporció PAS/PDI-ETC* 0,54 -

PAS PER ESCALA / GRUP  
Any 2004



## Pressupost 2004 (milers d'€)

		%
<b>Total UB (milers d'€)</b>	<b>286.948</b>	
<b>Ingressos</b>		
Capítol 3 Taxes i altres ingressos	58.521	20,4
Capítol 4 Transferències corrents	198.800	69,3
Capítol 5 Ingressos patrimonials	865	0,3
Capítol 7 Transferències de capital	14.382	5,0
Capítol 9 Passius financers	14.380	5,0
• <i>Autofinançament</i>	59.386	20,7
• <i>Transferències públiques</i>	213.181	74,3

		%
<b>Despeses</b>		
Capítol 1 Despeses de personal	189.883	66,2
Capítol 2 Compra de béns corrents	45.131	15,7
Capítol 3 Despeses financeres	5.104	1,8
Capítol 4 Transferències corrents	11.784	4,1
Capítol 6 Inversions reals	29.631	10,3
Capítol 7 Transferències de capital	30	0,0
Capítol 8 Actius financers	50	0,0
Capítol 9 Passius financers	5.335	1,9
• <i>Despesa corrent</i>	246.798	86,0

## Recerca 2003

		%
<b>Ingressos (milers d'€)</b>	<b>49.153</b>	
Projectes de recerca	42.484	86,4
Infraestructures	531	1,1
Ajuts	4.352	8,9
Convenis	1.786	3,6

### Recursos captats en projectes internacionals

<b>de recerca (milers d'€)</b>	<b>4.426</b>
V i VI Programa marc recerca UE	3.430
Altres convocatòries	996

### Activitat de recerca

Percentatge de professors integrats en projectes de recerca d'R+D competitiu	47,4
Nombre de grups de recerca consolidats	193
Nombre de xarxes temàtiques coordinades	64
Centres de recerca	28
Instituts universitaris	2
Becaris	938
Publicacions científiques	1.997



## Altres dades del curs

### Superfície construïda (m<sup>2</sup>)

		%
<b>Total UB (m<sup>2</sup>)</b>	<b>533.757</b>	
Campus de la Plaça Universitat	70.413	13,19
Campus de la Diagonal	325.052	60,90
Campus Mundet	68.177	12,77
Campus Bellvitge	29.111	5,45
Altres edificis	41.004	7,68

### Biblioteca

Fons monografies	1.932.092
Fons publicacions periòdiques	44.237
Lectors	6.801.075
Llocs de lectura	6.344
Préstecs	558.962
Accés a bases de dades	287.412
Visites a les pàgines web de la BUB	15.677.960

### Serveis Cientificotècnics

Nombre d'usuaris interns (investigadors)	864
Facturació externa (milers d'€)	1.200

### Parc Científic

Inversió realitzada (Milions d'€)	60
Empreses instal·lades	22
Grups de recerca públics instal·lats	50
Usuaris	1.400

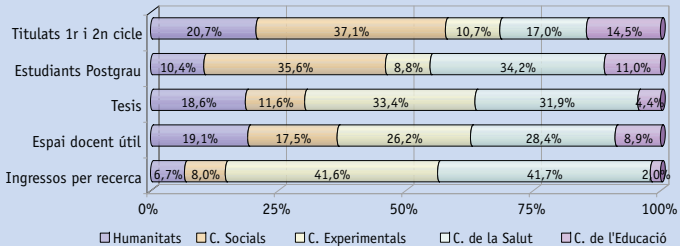


## Els centres en el curs 2003-04

	1r i 2n cicle				3r cicle			Estrangers en programes d'intercanvi (2) Total professors (3)	
	Nombre d'ensenyaments	Nous estudiants	Total estudiants	Titulats (2002-03)	Nombre programes de doctorat	Estudiants de doctorat	Tesis doctorals llegendes (2002-03)		
TOTAL UB	75	11.812	53.533	8.319	96	3.199	473	1.462	4.440
Facultat de Belles Arts	1	408	1.909	313	6	150	11	67	153
Facultat de Filologia	15	764	3.216	606	9	234	22	403	295
Facultat de Filosofia	1	239	1.151	133	4	159	10	28	61
Facultat de Geografia i Història (1)	6	852	3.928	669	9	410	45	256	223
E.U. d'Estudis Empresarials	3	927	4.933	582	-	-	-	92	155
Fac. de Ciències Econòmiques i Empresarials	8	1.518	8.014	1.147	4	175	34	251	427
Facultat de Dret	7	1.678	8.016	1.361	3	246	21	103	335
Facultat de Biologia	3	491	2.240	374	14	373	73	46	274
Facultat de Física	2	213	1.141	141	4	105	25	11	184
Facultat de Geologia	2	164	810	67	3	62	6	13	76
Facultat de Matemàtiques	2	187	791	87	1	28	6	10	90
Facultat de Química	3	399	2.087	219	7	168	48	20	236
Escola Universitària d'Infermeria	2	367	1.338	317	-	-	-	2	232
Facultat de Farmàcia	2	408	2.230	404	4	153	34	22	302
Facultat de Medicina	1	234	1.431	201	11	438	83	41	541
Facultat de Psicologia	1	602	2.774	397	8	122	23	30	186
Facultat d'Odontologia	1	124	630	94	1	124	11	-	204
Facultat de Biblioteconomia i Documentació	2	310	918	153	1	35	-	5	56
Facultat de Formació del Professorat	7	923	2.987	661	4	98	9	30	216
Facultat de Pedagogia	6	1.004	2.989	393	3	119	12	32	194

(1) Inclou l'ensenyament de Meteorologia i Climatologia. (2) No inclou Amèrica Llatina. (3) No inclou 8 professors adscrits a l'ICE.

## ALTRES DADES DE LA UB



# Evolució de les principals magnituds de la UB 2000-2004

## Docència

	2000-01	2001-02	2002-03	2003-04
<b>Oferta d'ensenyaments</b>				
Homologats i propis	67	73	75	75
Programes de doctorat	89	93	93	96
Cursos de postgrau	340	345	382	321

## Estudiants

Nous	12.271	12.650	12.856	11.812
Primer i segon cicle	57.078	56.457	56.053	53.533
Doctorat	2.659	2.781	3.028	3.199
Postgrau	8.782	7.752	7.263	7.039
Formació continuada i a distància	15.398	22.536	22.600	23.830
Estudiants en pràctiques	2.966	2.864	3.083	nd
Estudiants estrangers acollits	1.464	1.706	1.552	1.581*
Estudiants UB a l'estranger	767	703	774	843

\* Inclou centres adscrits

	2001	2002	2003	2004
<b>Personal Docent i Investigador</b>	<b>4.254</b>	<b>4.289</b>	<b>4.440</b>	<b>4.448</b>
Catedràtics d'Universitat	456	466	477	587
Catedràtics d'Escola Universitària	56	57	57	59
Titulars d'Universitat	1.489	1.573	1.552	1.589
Titulars d'Escola Universitària	465	435	512	456
Associats	907	867	1.220	1.217
Ajudants	197	155	129	108
Altres	684	736	493	432
• PDI ETC	3.617	3.652	3.734	3.717
• PDI ordinari	2.466	2.531	2.598	2.691

	2000	2001	2002	2003
<b>Titulats</b>				
Primer i segon cicle	8.770	8.107	8.611	8.319
Doctorat	458	471	494	474

<b>Espai docent útil (m<sup>2</sup>)</b>	<b>216.886</b>	<b>207.979</b>	<b>209.795</b>	<b>218.723</b>
--	----------------	----------------	----------------	----------------

## Recerca

	2000	2001	2002	2003
<b>Ingressos per recerca (milers €)</b>				
Projectes de recerca	24.359	36.659	43.761	42.484
Infraestructures	1.100	882	1.112	531
Altres ajuts	5.337	5.347	4.854	4.352
Convenis	1.527	1.768	1.779	1.786
<b>Recursos captats Programa recerca UE (milers d'€)</b>	4.113	6.181	8.791	4.426*
* Extinció del V Programa marc i inici del VI Programa marc.				
<b>Becaris</b>	<b>676</b>	<b>783</b>	<b>875</b>	<b>938</b>
<b>Publicacions d'investigadors UB</b>				
SCI	1.756	1.831	1.773	1.779
SSCI	128	125	106	168
AHCI	36	23	38	50
<b>Tesis doctorals</b>	<b>480</b>	<b>480</b>	<b>484</b>	<b>473</b>

## Altres dades

	2001	2002	2003	2004
<b>Pressupost (milers d'€ corrents)</b>	<b>246.397</b>	<b>262.062</b>	<b>273.231</b>	<b>286.948</b>
Transferències corrents (Cap. IV d'ingressos)	68,9%	68,5%	69,9%	69,3%
<b>PAS</b>	<b>1.976</b>	<b>1.980</b>	<b>1.988</b>	<b>1.991</b>
Funcionari	941	911	893	925
Laboral	1.035	1.069	1.095	1.066
<b>Biblioteca</b>				
Prèstecs	379.812	425.346	559.992	558.962
Llocs de lectura	5.974	6.116	6.334	6.334
<b>Usuaris del Servei d'Esports</b>	<b>10.037</b>	<b>11.301</b>	<b>12.297</b>	<b>14.321</b>

# La UB en el marc universitari català: algunes xifres

Pes relatiu de la UB en el marc universitari català  
curs 2002-2003 / any 2003

	%	Total Catalunya*
<b>Ensenyaments homologats i propis (en centres integrats i adscrits)</b>	20,6	442
<b>Estudiants</b>		
• Primer i segon cicle	29,1	204.867
• Doctorat	30,3	9.929
• Postgrau i formació continuada	48,8	63.127
<b>Tesis doctorals</b>	40,4	1.171
<b>Titulats (2001-02)</b>	29,6	28.725
<b>Estudiants estrangers</b>	41,9	4.386
<b>Personal Docent i Investigador</b>	32,3	13.354
<b>Personal d'Administració i Serveis</b>	26,7	6.994
<b>Transferències corrents de la Generalitat</b>	32,1	538.109
<b>Inversions autoritzades per la Generalitat</b>	12,6	78.846
<b>Ingressos per recerca (2002)</b>	34,3	206.881

\*Catalunya = Sistema universitari públic a Catalunya.

Font: Estadístiques DURSI.

PES RELATIU DE LA UB EN EL MARC UNIVERSITARI CATALÀ  
Curs 2002-03

