

La UB en xifres



UNIVERSITAT DE BARCELONA



CATALÀ



setembre 2008
2a edició



La Universitat de Barcelona

La Universitat de Barcelona (UB), fundada l'any 1450, a la fi de l'edat mitjana, ha dut a terme des d'aleshores una intensa activitat acadèmica i científica al servei del país. Com a part integrant de la societat catalana ha viscut i evolucionat en paral·lel als canvis i als esdeveniments històrics de Barcelona, de Catalunya i d'Espanya. Precisament, el setembre de 2008 la UB commemora el 75è aniversari de l'adopció l'any 1933 de l'Estatut d'autonomia de la llavors Universitat Autònoma de Barcelona. L'experiència d'aquest règim d'autonomia universitària, fallida per la Guerra Civil, va significar la catalanització i la modernització de la nostra universitat en termes de concepció del servei educatiu i científic.

Amb l'equilibri entre tradició i modernitat —entre passat i futur— que la caracteritza, la UB constitueix, avui, un referent cabdal de la recerca i l'educació superior. En els seus dinou centres s'imparteix l'oferta formativa més extensa de Catalunya, i més de vuitanta mil estudiants de grau i postgrau cursen estudis a les seves aules o per mitjans no presencials.

En la dimensió investigadora, la UB se situa en els primers llocs entre les universitats espanyoles en els principals rànquings internacionals. És l'única universitat de l'Estat que figura entre les dues-centes millors universitats d'arreu del món i les cent millors de l'àmbit europeu. Pel seu potencial, assumeix una bona part de la responsabilitat del progrés científic, tecnològic, intel·lectual i cultural de Catalunya, i els seus investigadors són citats en les publicacions científiques internacionals més prestigioses.

Com a universitat urbana, estretament inserida en la ciutat de Barcelona, la UB desplega els seus sis campus al llarg de l'entramat urbà i nodreix, d'aquesta manera, la relació d'interdependència que ha d'existir entre la institució i la ciutat que l'envolta. Els campus de la UB són el Campus de la Diagonal-Portal del Coneixement, el campus de Mundet-UB, el campus d'Humanitats, el campus de Medicina-Clínica August Pi Sunyer, el campus de Ciències de la Salut de Bellvitge i el futur Campus de l'Alimentació de Torribera.

Per tal d'agilitar la connexió de la Universitat de Barcelona amb la societat i d'enfortir el reconeixement social, la UB impulsa el Grup Universitat de Barcelona (Grup UB), integrat per un seguit d'entitats que tenen com a objectiu complementar i potenciar les activitats i els resultats de la UB en diverses àrees. Entre aquestes entitats destaquen la Fundació Bosch i Gimpera (FBG), la Fundació Parc Científic de Barcelona (PCB) i la Fundació Institut de Formació Contínua de la UB (IL3-UB).

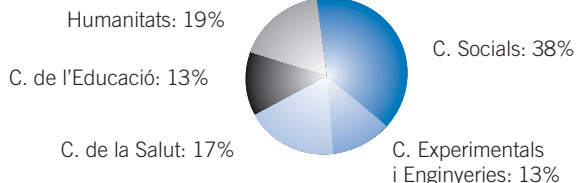
A continuació es mostra una síntesi de l'enorme potencial i de l'activitat de la Universitat de Barcelona duta a terme al llarg del darrer curs acadèmic 2007-2008.

Tot i així, més enllà de les xifres i de les grans tendències, cal emfatitzar el caràcter dinàmic i viu de la UB, amb el suport de la rica diversitat dels membres de la seva comunitat universitària.

Més informació: www.ub.edu

Distribució dels estudiants de primer i segon cicle 2007-08

En el primer curs del nou Campus Virtual s'han impartit 2.437 assignatures i hi han participat 2.329 professors i 38.590 estudiants



Els estudiants de la UB

	2005-06	2006-07	2007-08
Estudiants nous	12.108	11.825	11.347
Estudiants de primer i segon cicle	51.446	50.563	49.213
Estudiants equivalents temps complet (ETC)	38.225	37.282	36.334
Estudiants de màsters oficials	-	960	2.394
Estudiants de doctorat	2.985	2.548	1.858
Estudiants de postgrau	7.750	8.338	8.163
Estudiants d'extensió universitària	1.607	1.317	1.164
Estudiants de formació contínua (IL3)	24.049	21.900	31.416
Estudiants de centres adscrits	4.397	4.096	3.528
Estudiants estrangers acollits*	1.916	1.824	1.923
Estudiants UB a l'estranger*	863	756	740
Estudiants en pràctiques no curriculars	2.305	2.249	1.910

*En el marc de programes d'intercanvi.

	2004-05	2005-06	2006-07
Diplomats	2.627	2.799	2.686
Llicenciats	4.951	4.546	4.490
Doctors	469	559	536

Altres estudiants

2007-08

Escola d'Idiomes Moderns	4.489
Estudis Hispànics	2.550
Llengua Catalana	2.644
Cursos d'estiu -Els Juliolis UB-	2.950
Institut de Ciències de l'Educació	14.787
Aules de la Gent Gran	4.500

Millora i innovació docent

2007-08

Pla d'acció tutorial (PAT)

Professors tutors	897
Estudiants tutoritzats	15.498

Innovació docent

Grups consolidats d'innovació docent	46
Grups d'innovació docent	31
Projectes d'innovació docent finançats	41

PDI participant en formació de l'ICE (%) 48



71 ensenyaments homologats
 5 ensenyaments propis
 115 màsters oficials aprovats per al curs 2008-09
 41 programes de doctorat amb menció de qualitat,
 24 dels quals adaptats a l'EEES



Els centres de la UB	1r i 2n cicle						3r cicle			Total professors****
	Ensenyaments de 1r i 2n cicle	Nous estudiants	Total estudiants	Titulats	Màsters oficials*	Estudiants de màsters oficials	Estudiants de postgrau**	Estudiants de doctorat***	Tesis doctorals lligides	
TOTAL UB	71	11.347	49.213	6.811	88	2.394	8.163	1.613	536	4.715
Belles Arts	1	401	1.914	268	2	89	132	105	9	168
Biblioteconomia i Documentació	2	203	757	119	1	42	-	20	3	67
Biologia	3	435	2.199	284	11	345	153	135	86	319
Dret	8	1.720	7.327	993	1	27	527	211	7	339
Econòmiques i Empresariales	8	1.422	7.139	666	7	141	692	73	22	430
Estudis Empresariales	1	846	4.133	532	-	-	-	-	-	131
Farmàcia	3	466	2.301	296	6	196	152	53	54	327
Filologia	15	680	2.742	361	7	160	81	114	15	288
Filosofia	1	247	997	111	5	85	72	65	10	64
Física	2	220	987	122	11	216	-	-	29	208
Formació del Professorat	7	955	2.904	720	6	123	35	55	11	211
Geografia i Història	4	827	3.515	434	8	317	258	158	45	237
Geologia	2	90	572	59	3	30	20	18	10	94
Infermeria	2	469	1.483	296	1	78	752	-	-	257
Matemàtiques	2	169	769	82	2	28	-	-	7	105
Medicina	1	270	1.494	205	4	204	703	261	125	596
Odontologia	1	114	628	102	-	-	162	145	7	198
Pedagogia	4	850	2.900	513	1	-	108	92	29	203
Psicologia	1	576	2.555	354	6	229	428	30	17	220
Química	3	387	1.897	294	2	84	67	78	50	244
% de dones	-	62,1%	62,9%	69,0%	-	65,1%	72,4%	55,9%	55,0%	42,9%

* El total inclou 4 màsters ofertats en centres adscrits

** Inclou els títols gestionats per IL3 i ICE

*** No inclou 245 estudiants dels doctorats adaptats a l'EEES

**** El total inclou 9 professors adscrits a l'ICE

La UB és l'única universitat de l'àmbit espanyol que figura entre les dues-centes millors valorades del món segons l'Academic Ranking of World Universities 2008 i la primera en el rànquing de les cent millors universitats d'Europa



La recerca i la transferència de tecnologia a la UB

	2006	2007
Ingressos per recerca i transferència de tecnologia (milers d'euros)	75.819	76.643
Projectes de recerca*	37.390	31.484
Projectes de recerca-contractes FBG	15.226	14.729
Infraestructures	1.819	2.164
Altres ajuts	6.739	18.047
Convenis UB	13.123	8.267
Convenis FBG	1.522	1.952

* Inclou Universitat de Barcelona, Institut d'Investigacions Biomèdiques August Pi i Sunyer (IDIBAPS) i Institut d'Investigació Biomèdica de Bellvitge (IDIBELL).

Tesis doctorals lligides	575	509
Publicacions científiques*	2.728	3.139

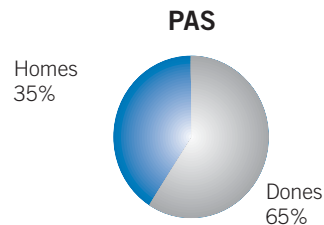
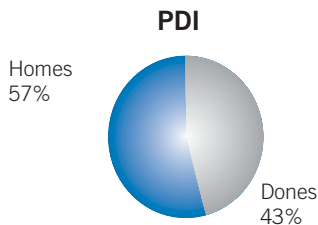
*Recollides per l'ISI (Institute for Scientific Information).

Activitat de recerca	2007
Professors integrats en projectes R+D (%)	59
Becaris de recerca	979
Grups de recerca consolidats de la Generalitat	229
Xarxes temàtiques coordinades	70
Projectes de recerca actius	647
Patents sol·licitades	28
Instituts de recerca propis	9
instituts universitaris de recerca propis	2
Instituts de recerca participats	9
Instituts interuniversitaris	2
Centres de recerca	15
Centres de documentació	3
Observatoris	8

Parc Científic de Barcelona	2007
Superfície construïda (m ²)	32.000
Empreses instal·lades	45
Grups de recerca instal·lats	70

Serveis Científicotècnics	2007
Usuaris interns (investigadors principals)	478
Facturació externa (milers d'euros)	1.900
Valoració de l'equipament científic (milers d'euros)	37.200





Personal Docent i Investigador (PDI)

2008		% dones
Total PDI	4.715	42,9
Catedràtics d'universitat	561	19,6
Catedràtics d'escola universitària	44	54,5
Titulars d'universitat	1.472	41,2
Titulars d'escola universitària	369	57,2
Professors agregats	155	42,6
Professors lectors	168	58,9
Professors col·laboradors	95	71,6
Associats	1.493	44,9
Ajudants	131	59,5
Altres	227	39,6

2008		% dones
PDI equivalent temps complet	3.758	43,1
PDI amb vinculació permanent	2.601	39,1

Personal d'Administració i Serveis (PAS)

2008		% dones
Total PAS	2.177	65,0
PAS Funcionari	1.003	82,7
PAS Laboral	1.174	49,8
Ràtio PAS/PDI	0,46	



Pressupost 2008

Ingressos (milers d'euros)	390.950
Transferències públiques (cap. 4 i 7)	83,0%
Autofinançament (cap. 3, 5 i 6)	17,0%

Despeses (milers d'euros)	390.950
Despesa corrent (cap. 1, 2 i 4)	83,9%
Inversions (cap. 6)	9,0%
Altra despesa (cap. 3, 7, 8 i 9)	7,1%

Serveis

	2007
Biblioteca	
Fons monografies	1.556.429
Fons publicacions periòdiques	45.292
Préstecs	652.892
Usuaris del Servei d'Esports	6.681
Places de residències universitàries	
Pròpies	910
Centres adscrits	1.000

En el curs 2007-08 la UB concentra el 44% de l'oferta de màsters oficials del sistema universitari català tant en l'àmbit de Ciències Experimentals com en el de Ciències de la Salut



Dades bàsiques de la UB

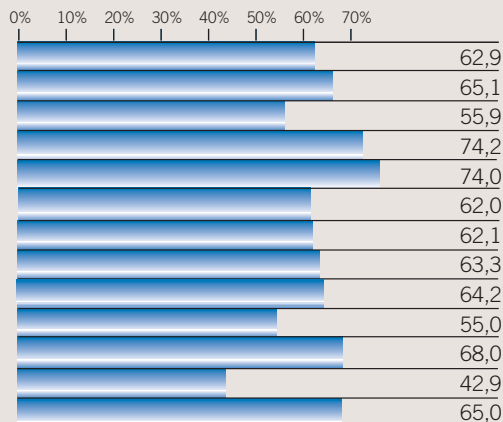
	2007-08
Estudiants totals	90.476*
1r i 2n cicle	49.213
màsters oficials	2.394
doctorat	1.858
postgrau	8.163
formació contínua (IL3)	31.416
extensió universitària	1.164
Estudiants nous 1r i 2n cicle	11.347
Estudiants ETC 1r i 2n cicle	36.334
Estudiants centres adscrits	3.528
Tesis doctorals llegides	536
Diplomats, llicenciats i doctors	7.342
Personal docent i investigador (PDI)	4.715
Personal d'administració i serveis (PAS)	2.177

*Exclusos 3.732 estudiants de postgrau i formació contínua gestionats conjuntament per la UB i IL3.

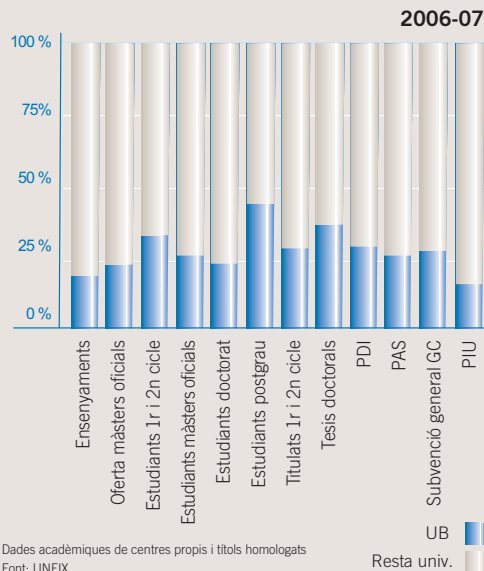
	2007-08
Pressupost 2008 (milers d'euros)	390.950
Ingressos per recerca (milers d'euros)	76.643
Superfície construïda (m ²)	578.783
Centres (facultats i escoles universitàries)	19
Centres adscrits	5
Departaments	106
Ensenyaments oferts (homologats i propis)	76
Màsters oficials oferts	88
Programes de doctorat	82*
Programes de postgrau	297
Cursos d'extensió universitària	54
Cursos de formació contínua (IL3)	527

*46 programes de doctorat adaptats a l'EEES



% de dones sobre el total



La UB en el sistema universitari català



Dades acadèmiques de centres propis i títols homologats
Font: UNEIX

UB 
Resta univ. 

Campus UB



- 1 Campus d'Humanitats**
- Rectorat, Gerència i Serveis Generals
 - Facultat de Filologia
 - Facultat de Filosofia
 - Facultat de Geografia i Història
 - Facultat de Matemàtiques

- 2 Campus de Medicina - Clínic August Pi i Sunyer**
- Facultat de Medicina (Casanova)
 - Hospital Clínic i Universitari de Barcelona

- 3 Campus Ciències de la Salut de Bellvitge**
- EU d'Infermeria
 - Facultat de Medicina (Bellvitge)
 - Hospital Universitari de Bellvitge
 - Facultat d'Odontologia

- 4 Facultat de Biblioteconomia i Documentació**
- Campus de la Diagonal Portal del Coneixement**
- 5** ■ Facultat de Dret
 - Facultat d'Economia i Empresa

- 6** ■ Facultat de Belles Arts
- Facultat de Biologia
- Facultat de Farmàcia
- Facultat de Física
- Facultat de Geologia
- Facultat de Química

- 7** ■ Parc Científic de Barcelona
- 8** ■ Col·legis majors: Col·legi Major Penyafornt-Montserrat, Col·legi Major Sant Jordi, Col·legi Major Ramon Llull
- 9** ■ Instal·lacions esportives Universitàries

- 10 Campus de Mundet - Universitat de Barcelona**
- Facultat de Formació del Professorat
 - Facultat de Pedagogia
 - Facultat de Psicologia
 - Institut de Ciències de l'Educació

- 11** ■ IL3. Institut de Formació Contínua. Universitat de Barcelona

- 12** ■ Campus de l'Alimentació de Torribera



U
UNIVERSITAT DE BARCELONA



Gran Via de les Corts Catalanes, 585
08007 Barcelona
Tel. 934 021 100
www.ub.edu