

“ Cerca del 40% de los estudiantes de licenciaturas y diplomaturas que accedieron al sistema universitario público en Cataluña con una nota media de entre 9 y 10 escogieron la Universidad de Barcelona.

Resumen de datos

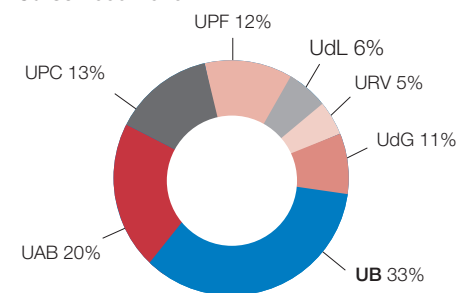
	2009-10	% mujeres
Estudiantes totales	92.415 ¹	64,7
Grado	10.717	68,5
Licenciaturas y diplomaturas	38.073	61
Másteres universitarios	4.993	65
Doctorado	2.113	59,4
Doctorado-tutoría de tesis	1.514	56,1
Posgrado	9.520	77,3
Extensión universitaria	1.304	59,2
Formación continua (IL3)	28.535	68
Estudiantes en centros adscritos	3.376	58,2
Estudiantes nuevos de licenciaturas, diplomaturas y grados	11.930	62,4
Estudiantes nuevos de másteres universitarios	3.101	64,2
Estudiantes ETC de licenciaturas, diplomaturas y grados	38.536	63,3
Diplomados y licenciados (2008-09)	7.051	68,6
Titulados de másteres (2008-09)	1.326	63,9
Doctores (2008-09)	503	67,7
Tesis doctorales leídas (2008-09)	533	58,7

¹ Excluidos 4.354 estudiantes de posgrado y formación continua gestionados conjuntamente por la UB y el IL3

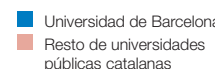
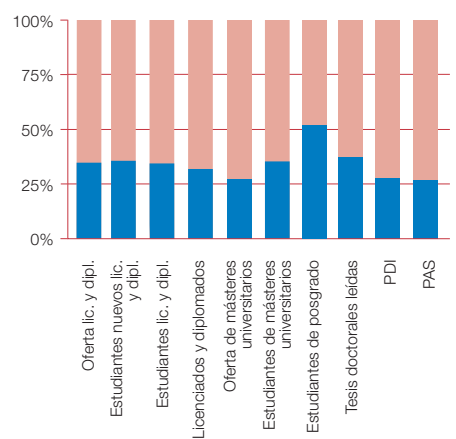
	2009-10
Presupuesto 2010 ²	379.341
Ingresos por investigación ²	108.680
Superficie construida (m ²)	593.541
Centros (facultades y escuelas universitarias)	19
Centros adscritos	5
Departamentos	106
Personal docente e investigador (PDI)	4.995
Personal de administración y servicios (PAS)	2.348

² Miles de euros

Estudiantes de grado de nuevo acceso en el sistema universitario en Cataluña Curso 2009-2010

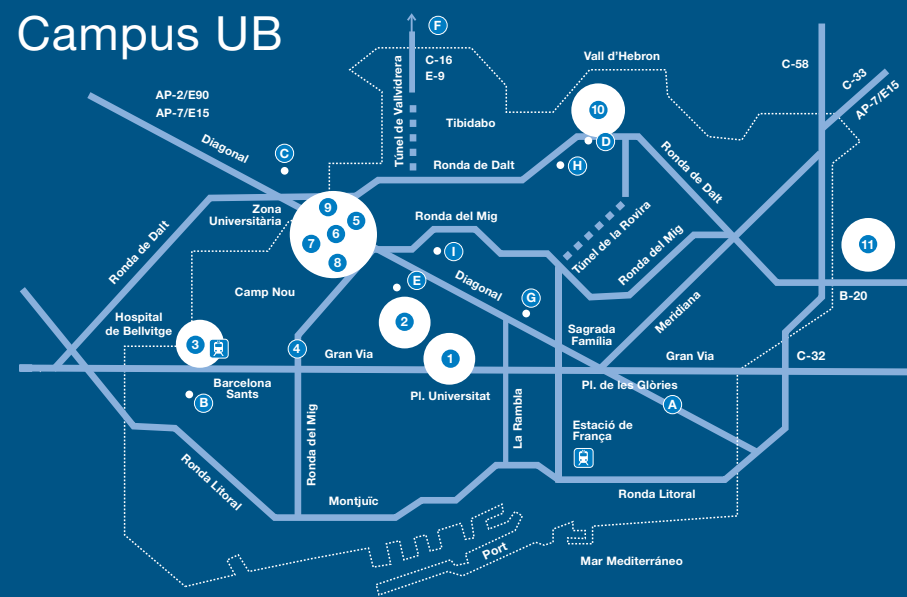


La UB en el sistema universitario en Cataluña Curso 2008-2009



“ 49 grados
20 licenciaturas y diplomaturas
130 másteres universitarios
68 programas de doctorado
338 cursos de posgrado
71 cursos de extensión universitaria
728 cursos de formación continua corporativos y en abierto (IL3)

Campus UB



- 1** Campus de Humanidades
 - Rectorado, Gerencia y Servicios Generales
 - Facultad de Filología
 - Facultad de Filosofía e Historia
 - Facultad de Geografía e Historia
 - Facultad de Matemáticas
- 2** Campus de Medicina-Clinico August Pi i Sunyer
 - Facultad de Medicina (Casanova)
 - Hospital Clínico y Universitario de Barcelona
- 3** Campus de Ciencias de la Salud de Bellvitge
 - EU de Enfermería
 - Facultad de Medicina (Bellvitge)
 - Hospital Universitario de Bellvitge
 - Facultad de Odontología
- 4** Facultad de Biblioteconomía y Documentación
- 5** Campus de la Diagonal Portal del Conocimiento
 - Facultad de Derecho
 - Facultad de Economía y Empresa
- 6** Facultad de Bellas Artes
- 7** Facultad de Biología
- 8** Facultad de Farmacia
- 9** Facultad de Física
- 10** Facultad de Geología
- 11** Facultad de Química
- Parque Científico de Barcelona
- Colegios Mayores Penyafort-Montserrat-Llull
- Instalaciones deportivas universitarias



La Universidad de Barcelona en cifras



La Universidad de Barcelona

Desde su fundación en 1450, la Universidad de Barcelona, con su carácter vivo y dinámico, lleva desarrollando una intensa actividad académica y científica al servicio de su país, y se ha constituido como un referente fundamental de la investigación y la educación superior.

En sus diecinueve centros se imparte la oferta formativa más extensa de Cataluña, y más de noventa mil estudiantes de grado y posgrado cursan estudios en sus aulas o a través de medios no presenciales.

En el campo de la investigación, desarrolla su actividad en ámbitos tan innovadores como la biomedicina y la biotecnología, además de en ciencias experimentales y sociales, o en humanidades y bellas artes, y sus investigadores se citan en las publicaciones científicas internacionales más prestigiosas.

La Universidad de Barcelona figura como primera universidad española en las clasificaciones internacionales de mayor prestigio o difusión, en una dinámica global de mejora de posiciones. Otros méritos destacables como novedades del curso 2009-2010 son que la UB es la primera y única universidad española que ha sido seleccionada para formar parte de la selectiva Liga Europea de Universidades de Investigación, y que junto con la Universidad Politécnica de Cataluña ha conseguido la distinción de Campus de Excelencia Internacional por la propuesta del Barcelona Knowledge Campus.

Como universidad comprometida con la ciudad de Barcelona, la UB extiende sus seis campus a lo largo del trazado urbano y nutre de este modo la relación de interdependencia que debe existir entre la institución y la ciudad que la rodea.

Las cifras que se presentan a continuación sintetizan la actividad que la Universidad de Barcelona ha llevado a cabo a lo largo del último curso académico 2009-2010, y dan una idea del enorme potencial docente e investigador de la UB, que dispone de un colectivo humano que, día tras día, se pone al servicio de esta gran institución.

Noviembre de 2010



Dídac Ramínez
Rector

Más información: www.ub.edu

5 grados y 4 másteres universitarios impartidos en centros adscritos. 2 másteres universitarios Erasmus Mundus, 30 programas de doctorado adaptados al EEES con Mención de Calidad. En el curso 2010-2011 se ofrecerán 64 grados y 140 másteres universitarios.



Los estudiantes

	2007-08	2008-09	2009-10
Estudiantes de grado ¹	-	-	10.717
Estudiantes nuevos de grado	-	-	7.869
Estudiantes de licenciaturas y diplomaturas	49.213	48.985	38.073
Estudiantes nuevos de licenciaturas y diplomaturas	11.347	11.720	4.061
Estudiantes equivalentes a tiempo completo (ETC) de grados, licenciaturas y diplomaturas	36.334	36.890	38.536
Estudiantes de másteres universitarios	2.394	3.788	4.993
Estudiantes nuevos de másteres universitarios	1.920	2.494	3.101
Estudiantes de doctorado	1.613	685	2.113
Estudiantes de doctorado-tutorías de tesis	2.033	2.734	1.514
Estudiantes de posgrado	8.163	8.642	9.520
Estudiantes de extensión universitaria	1.164	1.400	1.304
Estudiantes de formación continua (IL3)	31.416	30.992	28.535
Estudiantes de centros adscritos (grados, licenciaturas, diplomaturas y másteres universitarios)	3.647	3.516	3.376
Estudiantes extranjeros acogidos (en programas de intercambio)	1.923	1.748	1.660
Estudiantes UB en el extranjero (programas de intercambio)	740	790	893
Estudiantes en prácticas no curriculares	1.840	1.848	1.898

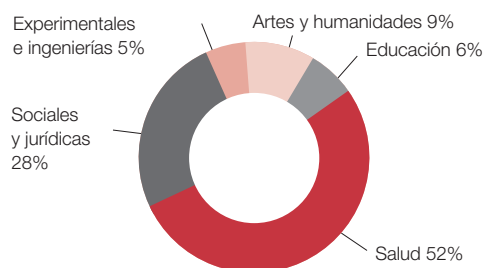
¹ Incluye los estudiantes de adaptaciones y extinciones

Mejora e innovación docente

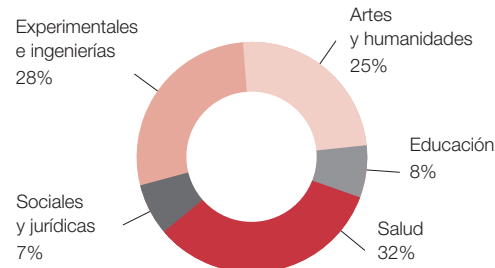
Otros estudiantes	2009-10	% mujeres
Escuela de Idiomas Modernos	4.204	65
Estudios Hispánicos	2.544	65,8
Cursos de catalán	3.471	66,9
Cursos de verano	2.234	66,2
Instituto de Ciencias de la Educación	10.708	63,5
Aules de la Gent Gran	4.000	78

Innovación docente	2009-10
Grupos consolidados de innovación docente	50
Grupos de innovación docente	36
Proyectos de innovación docente financiados	95
PDI participante en formación del ICE (%) 50,2	
Internacionalización	2009-10
Número de convenios internacionales	1.621
Estudiantes de nacionalidad extranjera	8.694
PDI de nacionalidad extranjera	135

Estudiantes de posgrado por ámbito



Estudiantes de doctorado por ámbito




Los centros

	Grado			Licenciaturas y diplomaturas			Másteres universitarios			PDI Personal docente e investigador ¹		
	Oferta	Nuevos estudiantes	Total estudiantes	Oferta	Nuevos estudiantes	Total estudiantes	Titulados (2008-09)	Oferta	Nuevos estudiantes		Total estudiantes	
Total UB	44	7.869	10.717	20	4.061	38.073	7.051	126	3.101	4.993	1.326	4.995
Bellas Artes	-	-	-	1	403	1.920	296	6	163	326	35	178
Biblioteconomía y Documentación	1	117	168	-	1	418	136	2	31	68	14	63
Biología	5	799	1.090	1	60	1.304	298	13	389	506	201	347
Derecho	5	1283	1.720	2	420	5.427	1.082	4	127	192	13	342
Economía y Empresa	1	45	53	8	2331	10.816	1.262	11	189	342	100	588
Enfermería	2	453	454	-	11	1.213	353	2	88	126	36	316
Farmacia	1	345	857	2	177	1.668	314	8	200	330	115	333
Filología	9	750	1.212	-	10	1.377	358	8	212	367	56	311
Filosofía	-	-	-	1	243	1.020	106	7	122	192	42	68
Física ²	2	251	294	1	18	697	116	11	187	311	82	217
Formación del Profesorado	2	825	850	1	129	2.190	700	8	357	438	52	229
Geografía e Historia	4	817	928	-	21	2.578	439	10	236	546	153	256
Geología	1	71	85	1	39	430	61	3	59	68	26	101
Matemáticas ²	2	196	235	-	11	531	83	2	18	23	10	117
Medicina	2	311	319	-	1	1.265	185	8	294	402	179	616
Odontología	1	118	120	-	4	533	83	1	23	33	3	201
Pedagogía	3	668	686	1	126	2.181	582	8	100	213	27	213
Psicología	1	521	1.074	-	7	1.504	384	9	194	343	113	239
Química	2	322	595	1	49	1.001	213	5	112	167	69	254
% mujeres	-	67,4	68,5	-	52	61	68,6	-	63,6	64,6	63,9	43,6
Centros adscritos	5	644	1.341	-	94	1.859	509	4	169	176	16	204

¹ El total incluye 6 profesores del Instituto de Ciencias de la Educación

² Tanto en la Facultad de Física como en la de Matemáticas se incluyen 23 estudiantes nuevos y totales de la doble titulación de grado de Física/Matemáticas

La Universidad de Barcelona ha firmado convenios con 95 de las 200 mejores universidades del mundo según el Academic Ranking of World Universities y con 87 de las 200 mejores según el Times Higher Education Supplement.

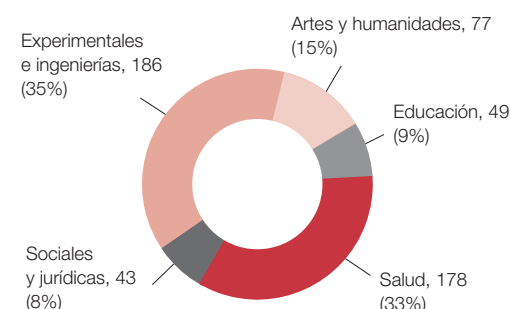


La investigación y la transferencia de tecnología

	2007	2008	2009
Ingresos por investigación y transferencia de tecnología (miles de euros)	76.643	90.258	108.680
Proyectos de investigación ¹	31.484	52.882	76.715
Proyectos de investigación-contratos FBG	14.729	13.663	15.129
Infraestructuras	2.164	1.549	1.605
Otras ayudas	18.047	10.206	9.515
Convenios UB	8.267	10.142	3.750
Convenios FBG	1.952	1.816	1.966

¹ Incluye la Universidad de Barcelona, Instituto de Investigaciones Biomédicas August Pi i Sunyer (IDIBAPS), Instituto de Investigación Biomédica de Bellvitge (IDIBELL), Instituto de Bioingeniería de Cataluña (IBEC), Instituto de Investigación en Energía de Cataluña (IREC), Instituto de Investigación Biomédica (IRB) y Parque Científico de Barcelona (PCB)

Tesis doctorales leídas por ámbito Curso 2008-2009



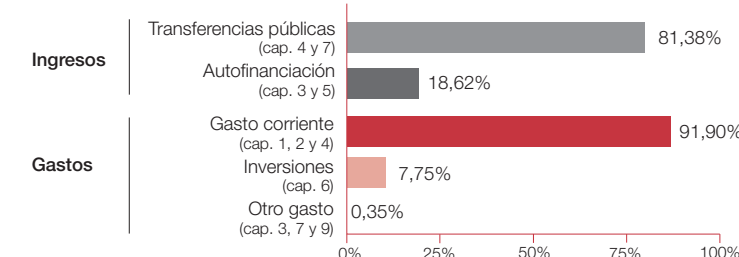
Parque Científico de Barcelona	2009
Personal	2.245
Empresas del ámbito privado instaladas	56
Grupos de investigación instalados	81
Servicios Científico-técnicos	2009
Usuarios internos (investigadores principales)	442
Facturación externa ¹	3.630
Valoración del equipamiento científico ¹	40.490

¹ miles de euros

Actividad de investigación	2009
Tesis doctorales leídas (2008-09)	533
Publicaciones científicas ¹	3.679
Profesores integrados en proyectos de I+D (%)	62,13
Investigadores doctores contratados	141
Becarios de investigación	979
PAS de apoyo a la investigación	245
Grupos de investigación consolidados de la Generalitat	243
Proyectos de investigación activos	625
Solicitudes de patentes	24
Empresas de base tecnológica de nueva creación	5
Institutos y centros de investigación propios	23
Institutos y centros de investigación participados	13
Institutos interuniversitarios	2
Centros de documentación	3
Observatorios	9

¹ Recogidos por el Institute for Scientific Information (ISI)

Presupuesto 2010



Personal docente e investigador (PDI)

2010	% mujeres	
Total PDI	4.995	43,6
Catedráticos de universidad	542	20,3
Catedráticos de escuela universitaria	37	54,1
Titulares de universidad	1.449	42,2
Titulares de escuela universitaria	298	57,7
Catedráticos contratados LOU	1	0
Profesores agregados	194	42,8
Profesores lectores	231	59,3
Profesores colaboradores	48	66,7
Profesores colaboradores permanentes	31	71
Asociados	1.234	46
Asociados médicos	463	44,3
Ayudantes	152	57,9
Otros	315	41,3

PDI equivalente a tiempo completo	3.808,6	43,9
PDI con vinculación permanente¹	2.552	39,9

¹ Incluye PDI ordinario, PDI agregado, PDI colaborador permanente y PDI catedrático contratado LOU

Personal de administración y servicios (PAS)

2010	% mujeres	
Total PAS	2.348	65,4
PAS funcionario	1.055	82,7
PAS laboral	1.293	51,5
Ratio PAS/PDI	0,47	

Servicios y actividades

	2009
Biblioteca	
Fondo monografías	1.649.786
Fondo publicaciones periódicas	51.420
Préstamos	714.164
Puntos de lectura	6.296
Usuarios de Deportes	6.746
Becarios de colaboración en servicios	488
Alojamiento en colegios mayores	
Colegios propios	910
Colegios adscritos	864
Asociados a Alumni UB	4.450

Presupuesto 2010

Ingresos (miles de euros)	379.341
Cap. 3 Tasas y otros ingresos	69.499
Cap. 4 Transferencias corrientes	291.503
Cap. 5 Ingresos patrimoniales	1.136
Cap. 7 Transferencias de capital	17.203
Gastos (miles de euros)	379.341
Cap. 1 Gastos de personal	278.899
Cap. 2 Compra de bienes y servicios	58.684
Cap. 3 Gastos financieros	250
Cap. 4 Transferencias corrientes	11.035
Cap. 6 Inversiones reales	29.402
Cap. 7 Transferencias de capital	389
Cap. 9 Pasivos financieros	682

La Universidad de Barcelona tiene estudiantes de 94 nacionalidades distintas