

Prop del 40% dels estudiants de llicenciatures i diplomatures que van accedir al sistema universitari públic a Catalunya amb una nota mitjana de 9-10 van escollir la Universitat de Barcelona.

**Resum de dades**


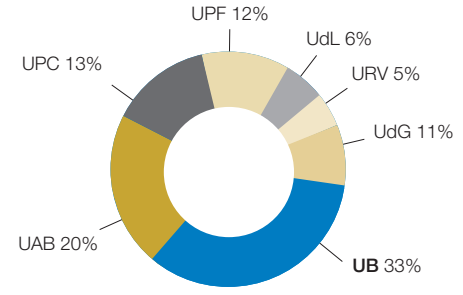
	2009-10	% dones
Estudiants totals	91.656 <sup>1</sup>	64,7
Grau	10.717	68,5
Llicenciatures i diplomatures	38.073	61
Màsters universitaris	4.993	65
Doctorat	2.113	59,4
Doctorat-tutoria de tesi	1.514	56,1
Postgrau	9.520	77,3
Extensió universitària	1.304	59,2
Formació contínua (IL3)	28.535	68
Estudiants en centres adscrits	3.376	58,2
Estudiants nous de llicenciatures, diplomatures i graus	11.930	62,4
Estudiants nous de màsters universitaris	3.101	64,2
Estudiants ETC de llicenciatures, diplomatures i graus	38.536	63,3
Diplomats i llicenciats (2008-09)	7.051	68,6
Titulats de màsters (2008-09)	1.326	63,9
Doctors (2008-09)	503	67,7
Tesis doctorals llegides (2008-09)	533	58,7

<sup>1</sup> Exclosos 5.113 estudiants de postgrau i formació contínua gestionats conjuntament per la UB i IL3

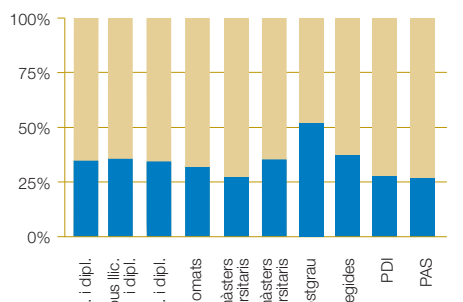
	2009-10
Pressupost 2010 <sup>2</sup>	379.341
Ingressos per recerca <sup>2</sup>	108.680
Superfície construïda (m <sup>2</sup> )	593.541
Centres (facultats i escoles universitàries)	19
Centres adscrits	5
Departaments	106
Personal docent i investigador (PDI)	4.995
Personal d'administració i serveis (PAS)	2.348

<sup>2</sup> Milers d'euros

**Estudiants de grau de nou accés al sistema universitari a Catalunya Curs 2009-2010**



**La UB en el sistema universitari a Catalunya Curs 2008-2009**



**49 graus**  
**20 llicenciatures i diplomatures**  
**130 màsters universitaris**  
**68 programes de doctorat**  
**338 cursos de postgrau**  
**71 cursos d'extensió universitària**  
**728 cursos de formació contínua corporatius i en obert (IL3)**

## Campus UB

- 1 Campus d'Humanitats**
  - Rectorat, Gerència i Serveis Generals
  - Facultat de Filologia
  - Facultat de Filosofia i Història
  - Facultat de Geografia i Història
  - Facultat de Matemàtiques
- 2 Campus de Medicina-Clinic August Pi i Sunyer**
  - Facultat de Medicina (Casanova)
  - Hospital Clínic i Universitari de Barcelona
- 3 Campus de Ciències de la Salut de Bellvitge**
  - EU d'Infermeria
  - Facultat de Medicina (Bellvitge)
  - Hospital Universitari de Bellvitge
  - Facultat d'Odontologia
- 4 Facultat de Biblioteconomia i Documentació**
- 5 Campus de la Diagonal Portal del Coneixement**
  - Facultat de Dret
  - Facultat d'Economia i Empresa
- 6**
  - Facultat de Belles Arts
  - Facultat de Biologia
  - Facultat de Farmàcia
  - Facultat de Física
  - Facultat de Geologia
  - Facultat de Química
- 7** Parc Científic de Barcelona
- 8** Col·legi Majors Penyafort-Montserrat-Llull
- 9** Instal·lacions esportives universitàries
- 10 Campus de Mundet - Universitat de Barcelona**
  - Facultat de Formació del Professorat
  - Facultat de Pedagogia
  - Facultat de Psicologia
  - Institut de Ciències de l'Educació
- 11 Campus de l'Alimentació de Torribera**
  - IL3. Institut de Formació Contínua. Universitat de Barcelona
  - Institut Nacional d'Educació Física de Catalunya
  - EU d'Infermeria Sant Joan de Déu
  - EU d'Hoteleria i Turisme
  - Escola Superior de Relacions Públiques
  - Escola Superior de Cinema i Audiovisuals de Catalunya
  - Escola de Relacions Laborals
  - Centre d'Estudis Històrics Internacionals
  - Col·legi Major Sant Jordi



Gran Via de les Corts Catalanes, 585  
 08007 Barcelona  
 Tel.: 934 021 100  
 www.ub.edu



# La Universitat de Barcelona en xifres



## La Universitat de Barcelona

La Universitat de Barcelona (UB), amb el seu caràcter dinàmic i viu, ha dut a terme des de la seva fundació l'any 1450 una intensa activitat acadèmica i científica al servei del país, que constitueix un referent cabdal de la recerca i l'educació superior.

En els seus dinou centres s'imparteix l'oferta formativa més extensa de Catalunya, i més de noranta mil estudiants de grau i de postgrau cursen estudis a les seves aules o a través de mitjans no presencials.

En el camp de la recerca, desenvolupa la seva activitat en àmbits tan innovadors com la biomedicina i la biotecnologia, però també en ciències experimentals, socials i en humanitats i belles arts, i els seus investigadors se citen en les publicacions científiques internacionals més prestigioses.

La Universitat de Barcelona figura com a primera universitat espanyola en els rànquings internacionals de més prestigi o difusió, en una dinàmica global de millora de posicions. Altres mèrits destacables com a novetats del curs 2009-2010 són que som la primera i única universitat espanyola que ha estat seleccionada per integrar-se en la selectiva Lliga Europea d'Universitats de Recerca (LERU), i que juntament amb la Universitat Politècnica de Catalunya hem aconseguit la distinció de Campus d'Excel·lència Internacional per la proposta Barcelona Knowledge Campus.

Com a universitat compromesa amb la ciutat de Barcelona, la UB desplega els seus sis campus al llarg de l'entramat urbà, i d'aquesta manera nodreix la relació d'interdependència que ha d'existir entre la institució i la ciutat que l'envolta.

Les xifres que es recullen tot seguit sintetitzen l'activitat que la Universitat de Barcelona ha dut a terme al llarg del darrer curs acadèmic 2009-2010, i donen una idea de l'enorme potencial docent i investigador de la UB, que disposa d'un col·lectiu humà que, dia rere dia, es posa al servei d'aquesta gran institució.



Didac Ramirez  
Rector



5 graus i 4 màsters universitaris impartits en centres adscrits, 2 màsters universitaris Erasmus Mundus, 30 programes de doctorat adaptats a l'EEES amb Menció de Qualitat. Al curs 2010-2011 s'oferiran 64 graus i 146 màsters universitaris.



## Els estudiants

	2007-08	2008-09	2009-10
Estudiants de grau <sup>1</sup>	-	-	10.717
Estudiants nous de grau	-	-	7.869
Estudiants de llicenciatures i diplomatures	49.213	48.985	38.073
Estudiants nous de llicenciatures i diplomatures	11.347	11.720	4.061
Estudiants equivalents a temps complet (ETC) de graus, llicenciatures i diplomatures	36.334	36.890	38.536
Estudiants de màsters universitaris	2.394	3.788	4.993
Estudiants nous de màsters universitaris	1.920	2.494	3.101
Estudiants de doctorat	1.613	685	2.113
Estudiants de doctorat-tutoria de tesi	2.033	2.734	1.514
Estudiants de postgrau	8.163	8.642	9.520
Estudiants d'extensió universitària	1.164	1.400	1.304
Estudiants de formació contínua (IL3)	31.416	30.992	28.535
Estudiants de centres adscrits (graus, llicenciatures, diplomatures i màsters universitaris)	3.647	3.516	3.376
Estudiants estrangers acollits (en programes d'intercanvi)	1.923	1.748	1.660
Estudiants UB a l'estranger (en programes d'intercanvi)	740	790	893
Estudiants en pràctiques no curriculars	1.840	1.848	1.898

<sup>1</sup> Inclou els estudiants d'adaptacions i extincions

Altres estudiants	2009-10	% dones
Escola d'Idiomes Moderns	4.204	65
Estudis Hispànics	2.544	65,8
Cursos de català	3.471	66,9
Cursos d'estiu	2.234	66,2
Institut de Ciències de l'Educació	10.708	63,5
Aules de la Gent Gran	4.000	78

La Universitat de Barcelona té estudiants de 94 nacionalitats diferents.

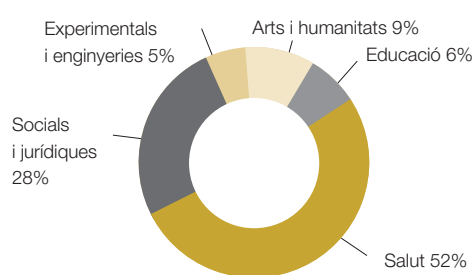
## Millora i innovació docent

Innovació docent	2009-10
Grups consolidats d'innovació docent	50
Grups d'innovació docent	36
Projectes d'innovació docent finançats	95
<b>PDI participant en formació de l'ICE (%)</b>	<b>50,2</b>

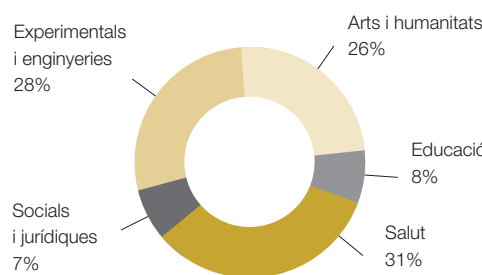
## Internacionalització

	2009-10
Nombre de convenis internacionals	1.621
Estudiants de nacionalitat estrangera	8.694
PDI de nacionalitat estrangera	135

## Estudiants de postgrau per àmbit



## Estudiants de doctorat per àmbit



## Els centres

	Grau			Llicenciatures i diplomatures				Màsters universitaris				PDI
	Oferta d'ensenyaments	Nous estudiants	Total estudiants	Oferta d'ensenyaments	Nous estudiants	Total estudiants	Titulats (2008-09)	Oferta d'ensenyaments	Nous estudiants	Total estudiants	Titulats (2008-09)	
<b>Total UB</b>	<b>44</b>	<b>7.869</b>	<b>10.717</b>	<b>20</b>	<b>4.061</b>	<b>38.073</b>	<b>7.051</b>	<b>126</b>	<b>3.101</b>	<b>4.993</b>	<b>1.326</b>	<b>4.995</b>
Belles Arts	-	-	-	1	403	1.920	296	6	163	326	35	178
Biblioteconomia i Documentació	1	117	168	-	1	418	136	2	31	68	14	63
Biologia	5	799	1.090	1	60	1.304	298	13	389	506	201	347
Dret	5	1.283	1.720	2	420	5.427	1.082	4	127	192	13	342
Economia i Empresa	1	45	53	8	2.331	10.816	1.262	11	189	342	100	588
Farmàcia	1	345	857	2	177	1.668	314	8	200	330	115	333
Filologia	9	750	1.212	-	10	1.377	358	8	212	367	56	311
Filosofia	-	-	-	1	243	1.020	106	7	122	192	42	68
Física <sup>2</sup>	2	251	294	1	18	697	116	11	187	311	82	217
Formació del Professorat	2	825	850	1	129	2.190	700	8	357	438	52	229
Geografia i Història	4	817	928	-	21	2.578	439	10	236	546	153	256
Geologia	1	71	85	1	39	430	61	3	59	68	26	101
Infermeria	2	453	454	-	11	1.213	353	2	88	126	36	316
Matemàtiques <sup>2</sup>	2	196	235	-	11	531	83	2	18	23	10	117
Medicina	2	311	319	-	1	1.265	185	8	294	402	179	616
Odontologia	1	118	120	-	4	533	83	1	23	33	3	201
Pedagogia	3	668	686	1	126	2.181	582	8	100	213	27	213
Psicologia	1	521	1.074	-	7	1.504	384	9	194	343	113	239
Química	2	322	595	1	49	1.001	213	5	112	167	69	254
<b>% dones</b>	<b>-</b>	<b>67,4</b>	<b>68,5</b>	<b>-</b>	<b>52</b>	<b>61</b>	<b>68,6</b>	<b>-</b>	<b>63,6</b>	<b>64,6</b>	<b>63,9</b>	<b>43,6</b>
<b>Centres adscrits</b>	<b>5</b>	<b>644</b>	<b>1.341</b>	<b>-</b>	<b>94</b>	<b>1.859</b>	<b>509</b>	<b>4</b>	<b>169</b>	<b>176</b>	<b>16</b>	<b>204</b>

<sup>1</sup> El total inclou 6 professors de l'Institut de Ciències de l'Educació

<sup>2</sup> Tant a la Facultat de Física com a la de Matemàtiques s'hi inclouen 23 estudiants nous i totals de la doble titulació de grau Física/Matemàtiques

La Universitat de Barcelona té signats convenis amb 95 de les 200 millors universitats del món segons l'Academic Ranking of World Universities i amb 87 de les 200 millors segons el Times Higher Education Supplement.

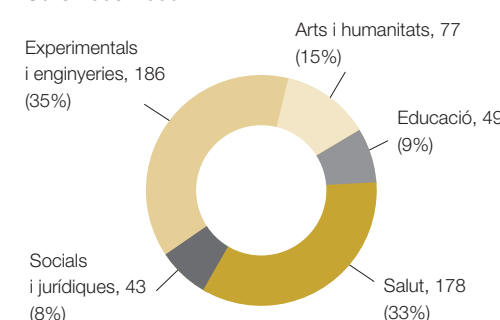


## La recerca i la transferència de tecnologia

	2007	2008	2009
<b>Ingressos per recerca i transferència de tecnologia</b> (milers d'euros)	<b>76.643</b>	<b>90.258</b>	<b>108.680</b>
Projectes de recerca <sup>1</sup>	31.484	52.882	76.715
Projectes de recerca-contractes FBG	14.729	13.663	15.129
Infraestructures	2.164	1.549	1.605
Altres ajuts	18.047	10.206	9.515
Convenis UB	8.267	10.142	3.750
Convenis FBG	1.952	1.816	1.966

<sup>1</sup> Inclou Universitat de Barcelona, Institut d'Investigacions Biomèdiques August Pi i Sunyer (IDIBAPS), Institut d'Investigació Biomèdica de Bellvitge (IDIBELL), Institut de Bioenginyeria de Catalunya (IBEC), Institut de Recerca en Energia de Catalunya (IREC), Institut de Recerca Biomèdica (IRB) i Parc Científic de Barcelona (PCB)

## Tesis doctorals llegides per àmbit Curs 2008-2009



Parc Científic de Barcelona	2009
Personal	2.245
Empreses de l'àmbit privat instal·lades	56
Grups de recerca instal·lats	81

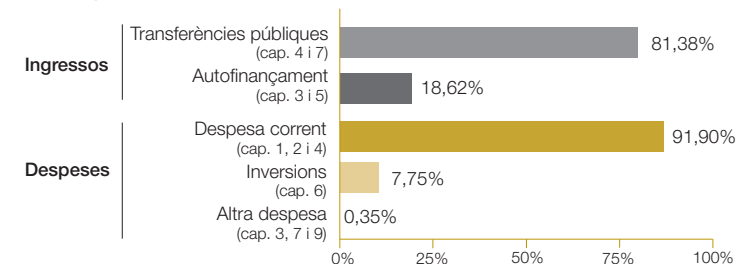
Serveis Científicotècnics	2009
Usuaris interns (investigadors principals)	442
Facturació externa <sup>1</sup>	3.630
Valoració de l'equipament científic <sup>1</sup>	40.490

<sup>1</sup> Milers d'euros

Activitat de recerca	2009
Tesis doctorals llegides (2008-2009)	533
Publicacions científiques <sup>1</sup>	3.679
Professors integrats en projectes R+D (%)	62,1
Investigadors doctors contractats	141
Becaris de recerca	979
PAS de suport a la recerca	245
Grups de recerca consolidats de la Generalitat	243
Projectes de recerca actius	625
Sol·licituds de patents	24
Empreses de base tecnològica de nova creació	5
Instituts i centres de recerca propis	23
Instituts i centres de recerca participats	13
Instituts interuniversitaris	2
Centres de documentació	3
Observatoris	9

<sup>1</sup> Recollides per l'Institute for Scientific Information (ISI)

## Pressupost 2010



## Personal docent i investigador (PDI)

2010	% dones	
<b>Total PDI</b>	<b>4.995</b>	<b>43,6</b>
Catedràtics d'universitat	542	20,3
Catedràtics d'escola universitària	37	54,1
Titulars d'universitat	1.449	42,2
Titulars d'escola universitària	298	57,7
Catedràtics contractats LOU	1	0
Professors agregats	194	42,8
Professors lectors	231	59,3
Professors col·laboradors	48	66,7
Professors col·laboradors permanents	31	71
Associats	1.234	46
Associats mèdics	463	44,3
Ajudants	152	57,9
Altres	315	41,3

<b>PDI equivalent a temps complet</b>	<b>3.809</b>	<b>43,9</b>
<b>PDI amb vinculació permanent<sup>1</sup></b>	<b>2.552</b>	<b>39,9</b>

<sup>1</sup> Inclou PDI ordinari, PDI agregat, PDI col·laborador permanent i PDI catedràtic contractat LOU

## Personal d'administració i serveis (PAS)

2010	% dones	
<b>Total PAS</b>	<b>2.348</b>	<b>65,4</b>
PAS funcionari	1.055	82,7
PAS laboral	1.293	51,5
Ràtio PAS/PDI	0,47	

## Serveis i activitats

	2009
<b>Biblioteca</b>	
Fons monografies	1.649.786
Fons publicacions periòdiques	51.420
Préstecs	714.164
Punts de lectura	6.296
<b>Usuaris d'Esports</b>	<b>6.746</b>
<b>Becaris de col·laboració en serveis</b>	<b>488</b>
<b>Allotjament en col·legis majors</b>	
Col·legis propis	910
Col·legis adscrits	864
<b>Associats Alumni</b>	<b>4.450</b>

## Pressupost 2010

Ingressos (milers d'euros)	2009-10
Cap. 3 Taxes i altres ingressos	69.499
Cap. 4 Transferències corrents	291.503
Cap. 5 Ingressos patrimonials	1.136
Cap. 7 Transferències de capital	17.203
<b>Ingressos (milers d'euros)</b>	<b>379.341</b>
Cap. 1 Despeses de personal	278.899
Cap. 2 Compra de béns i serveis	58.684
Cap. 3 Despeses financeres	250
Cap. 4 Transferències corrents	11.035
Cap. 6 Inversions reals	29.402
Cap. 7 Transferències de capital	389
Cap. 9 Passius financers	682