



**UNIVERSITAT DE  
BARCELONA**

---

**Gabinet Tècnic del  
Rectorat**

---

**Enquesta de satisfacció dels  
titulats recents de graus**

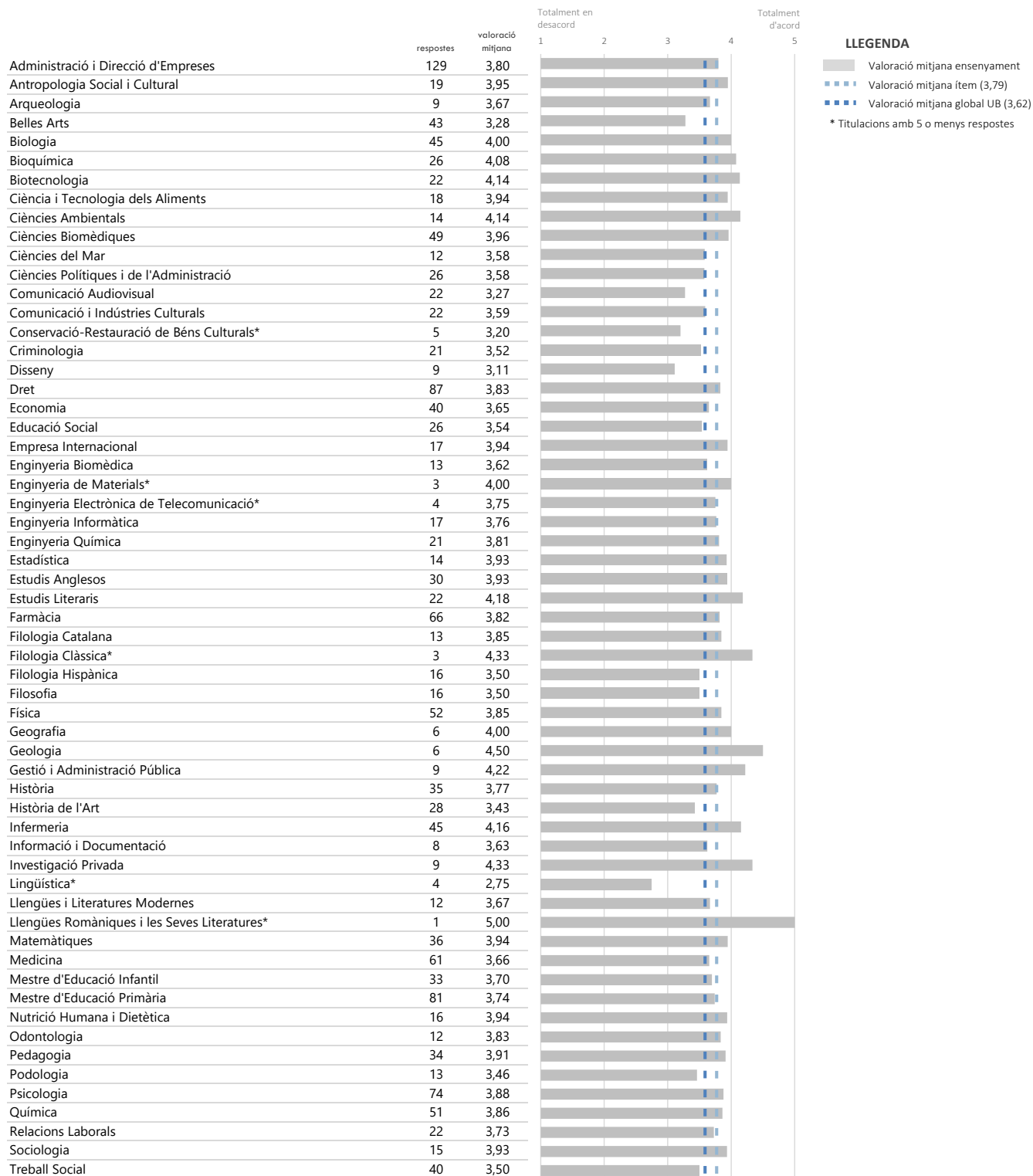
---

**Graduats 2021-2022**

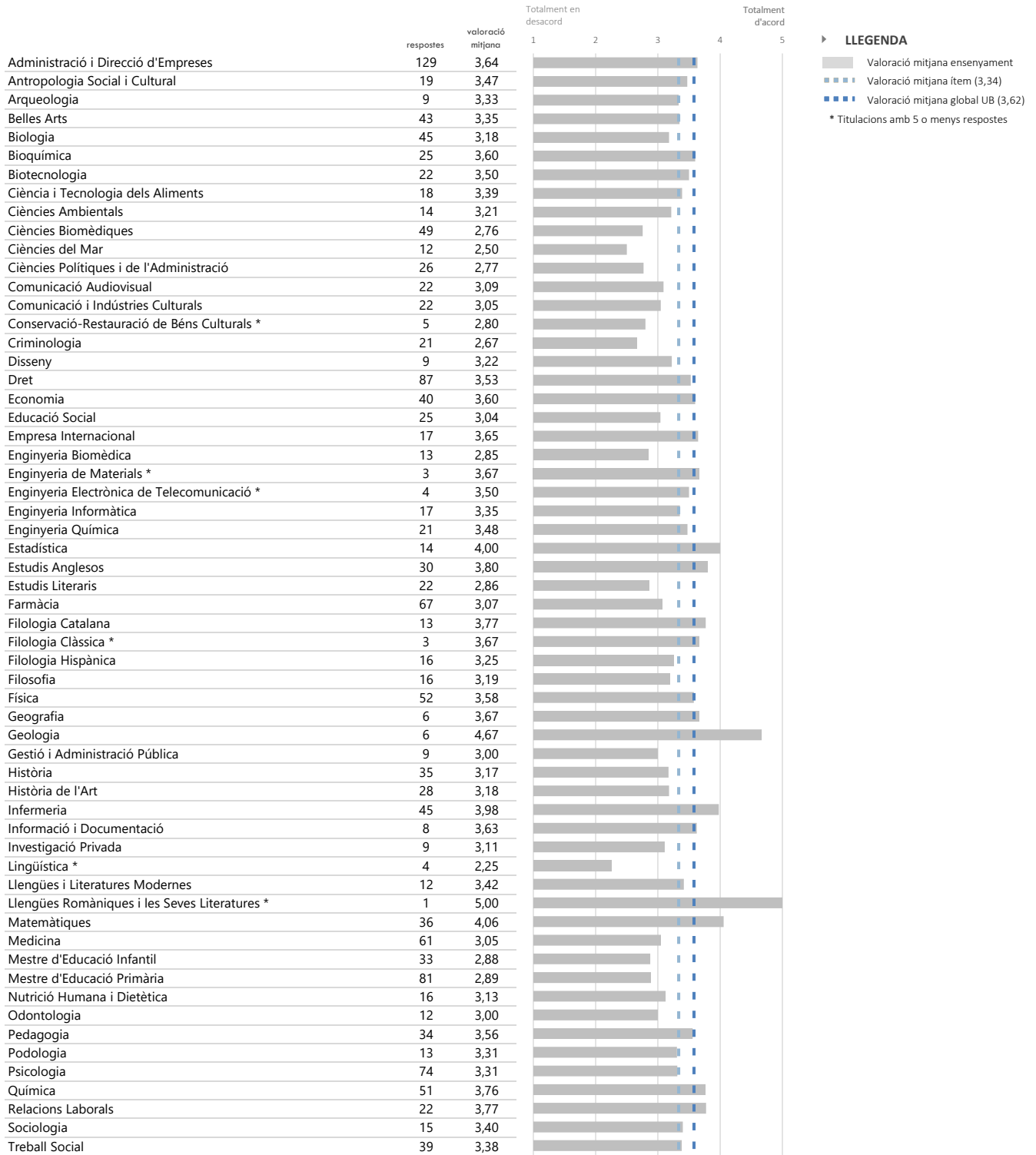
---

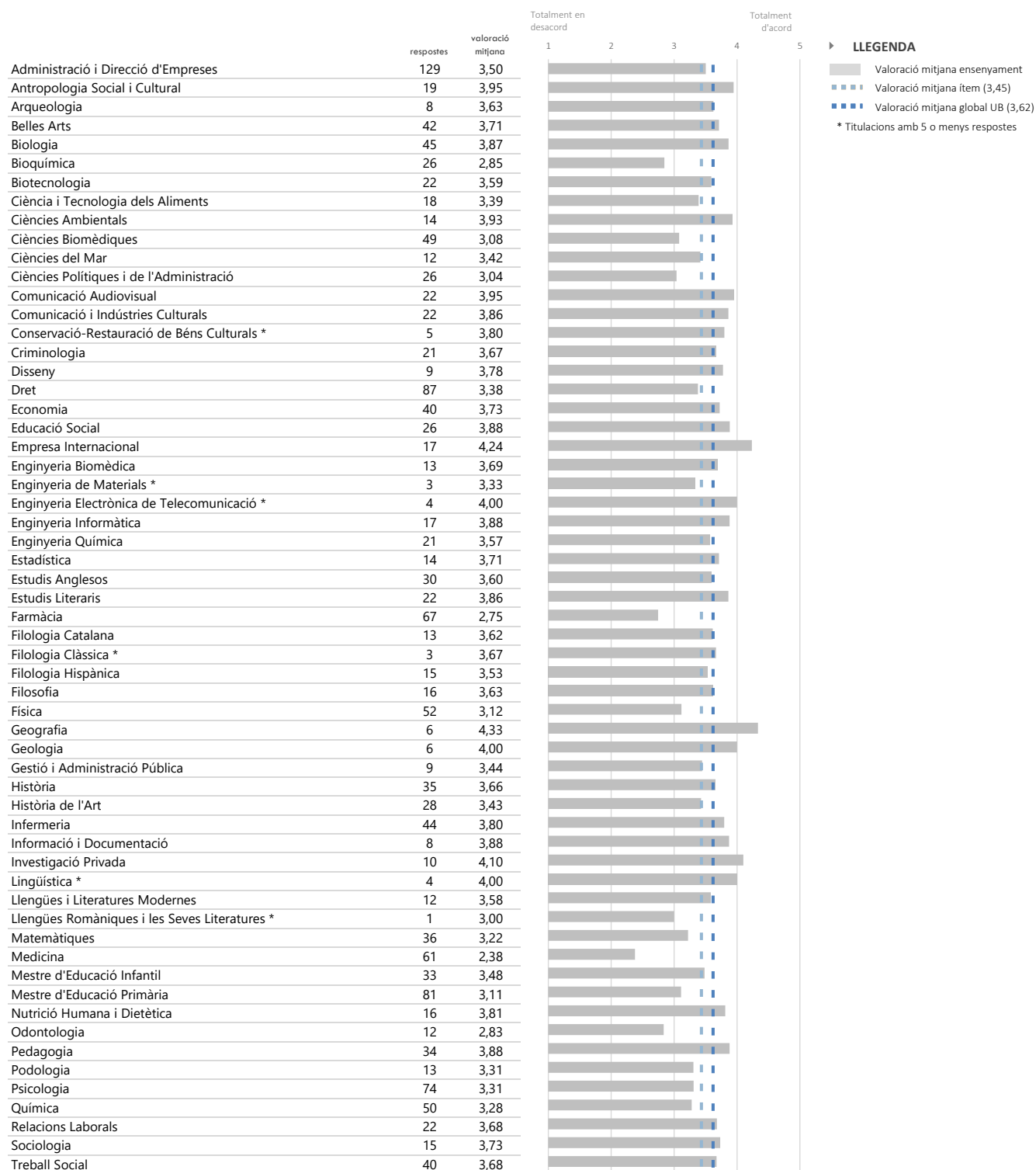
- Informe detallat per ítem i ensenyament

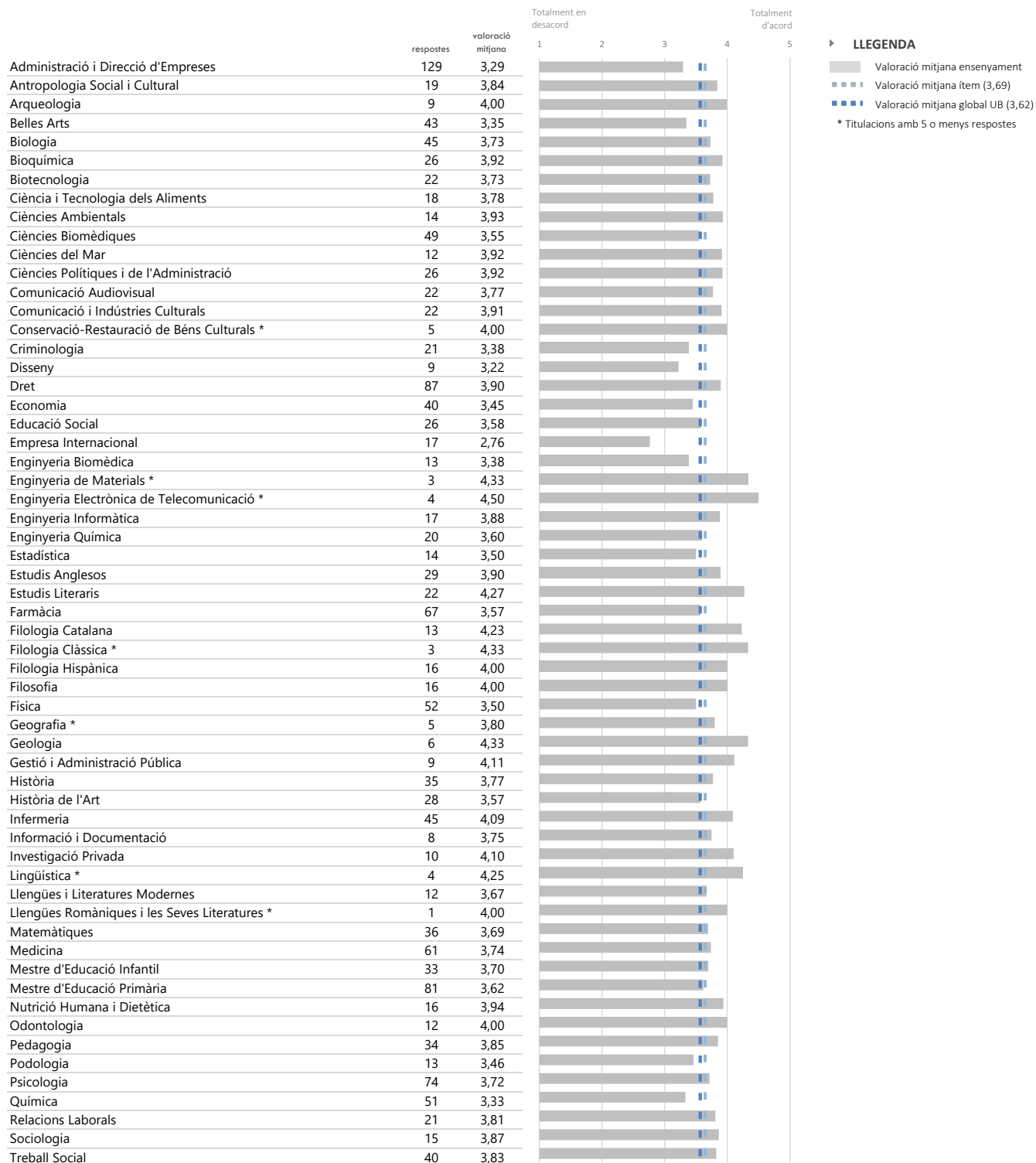
Ítem 1	L'estructura del pla d'estudis ha permès una progressió adequada del meu aprenentatge
Ítem 2	Hi ha hagut una bona coordinació en els continguts de les assignatures per evitar solapaments
Ítem 3	El volum de treball exigít ha estat coherent amb el nombre de crèdits de les assignatures
Ítem 4	Estic satisfet/a amb el professorat
Ítem 5	La metodologia docent emprada pel professorat ha afavorit el meu aprenentatge
Ítem 6	La tutorització ha estat útil i ha contribuít a millorar el meu aprenentatge
Ítem 7	L'ús del campus virtual ha facilitat el meu aprenentatge
Ítem 8	Els sistemes d'avaluació han permès reflectir adequadament el meu aprenentatge
Ítem 9	La tutorització rebuda al llarg del treball de fi de grau ha estat adequada
Ítem 10	Les pràctiques externes m'han permès aplicar els coneixements adquirits durant la titulació
Ítem 11	Les accions de mobilitat que he realitzat han estat rellevants per al meu aprenentatge
Ítem 12	El treball de fi de grau m'ha estat útil per consolidar les competències de la titulació
Ítem 13	Les instal·lacions (aules i espais docents) han estat adequades per afavorir el meu aprenentatge
Ítem 14	Els recursos facilitats pel servei de biblioteca i de suport a la docència han respost a les meves necessitats
Ítem 15	Els serveis de suport a l'estudiant (informació, matriculació, tràmits acadèmics, beques, orientació, etc.) m'han ofert un bon assessorament i atenció
Ítem 16	He rebut resposta adequada de les meves queixes i suggeriments
Ítem 17	La informació referent a la titulació al web és accessible i m'ha resultat útil
Ítem 18	La formació rebuda m'ha permès millorar les habilitats comunicatives
Ítem 19	La formació rebuda m'ha permès millorar les competències personals (nivell de confiança, lideratge, aprenentatge autònom, presa de decisions, resolució de nous problemes, anàlisi crítica, treball en equip, etc.)
Ítem 20	La formació rebuda m'ha permès millorar les capacitats per a l'activitat professional
Ítem 21	Estic satisfet/a amb la titulació
Ítem 22	Si tornés a començar, triaria la mateixa titulació
Ítem 23	Si tornés a començar, triaria la mateixa universitat

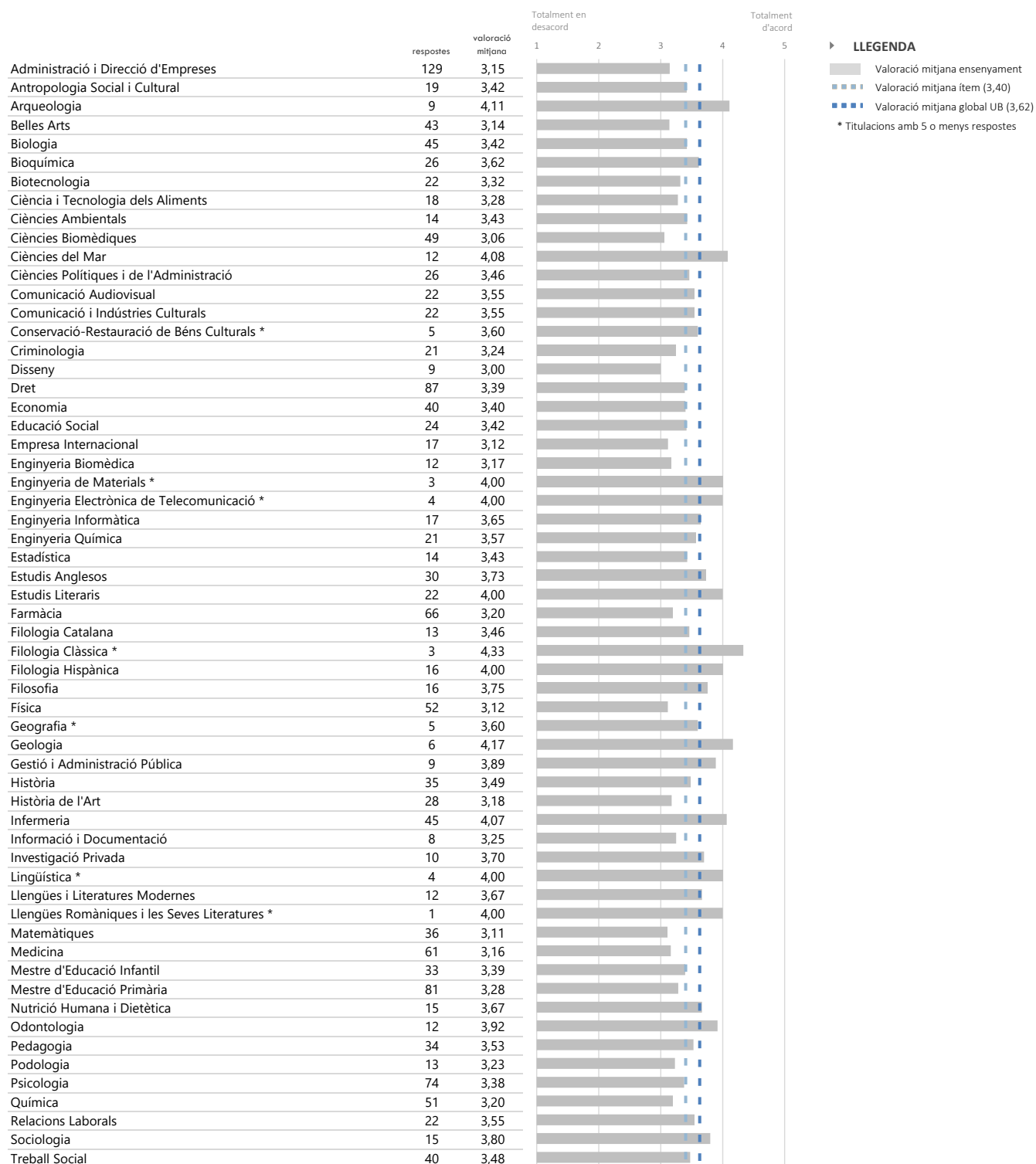


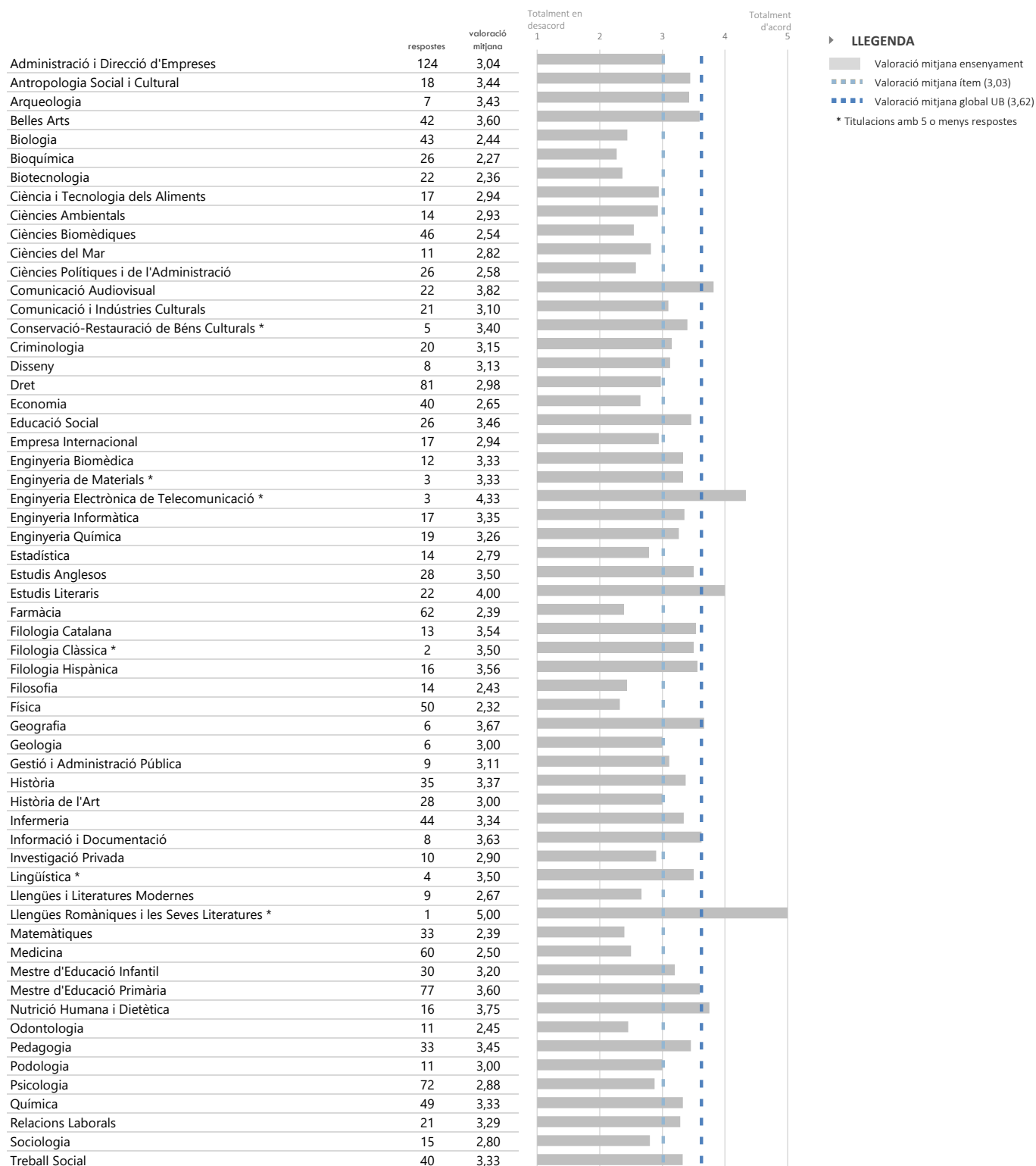
## 2 Hi ha hagut una bona coordinació en els continguts de les assignatures per evitar solapaments



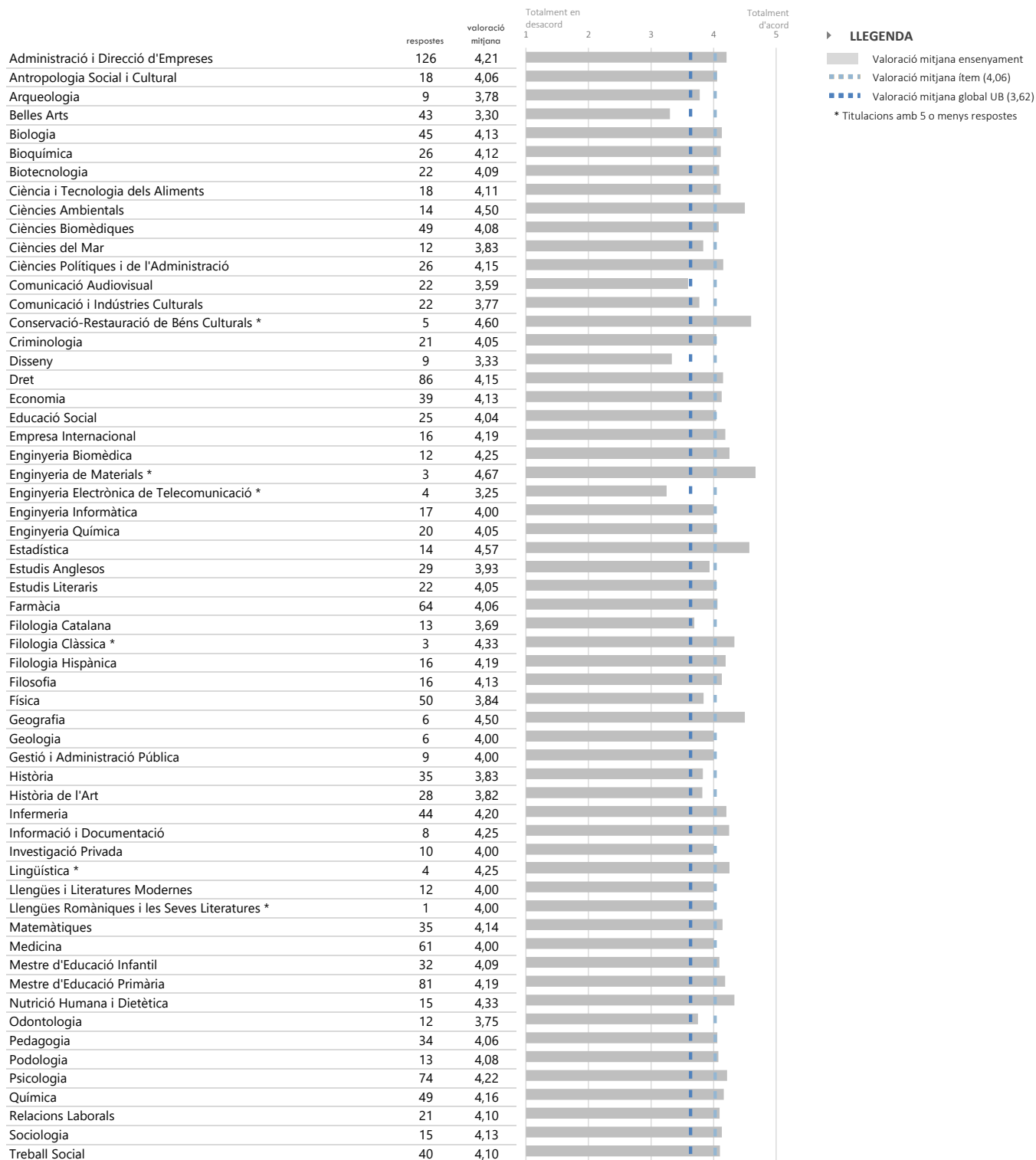


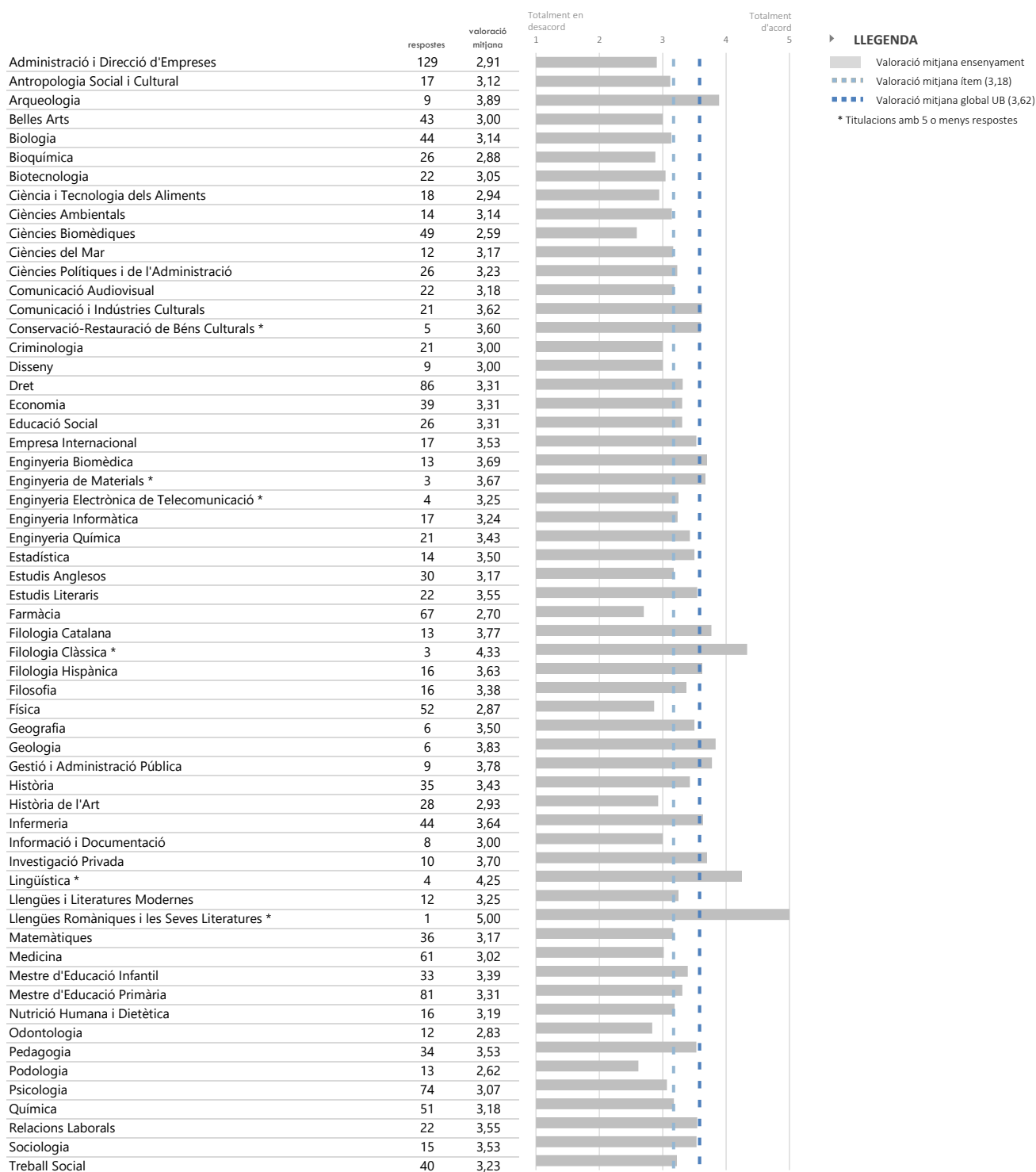


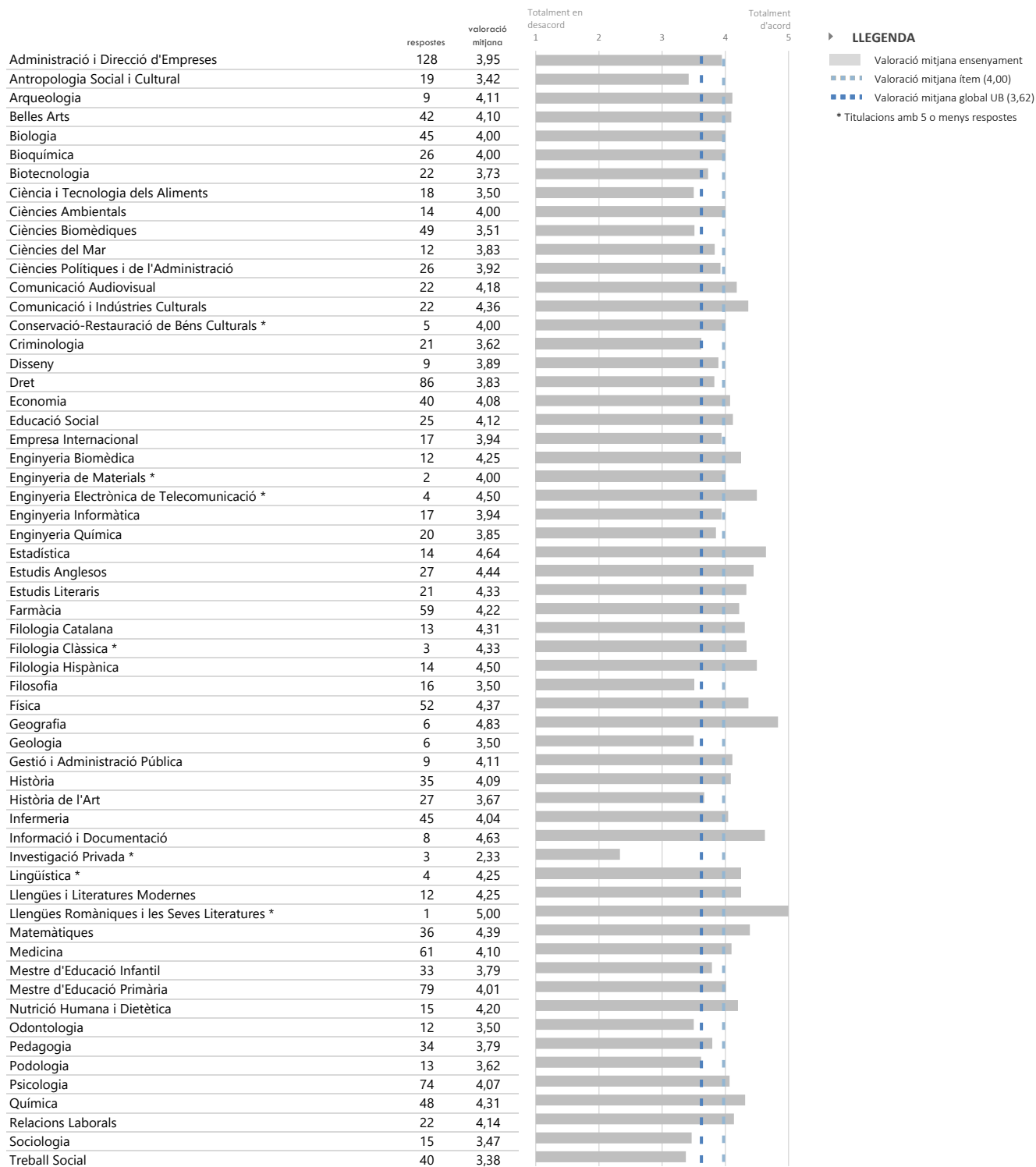


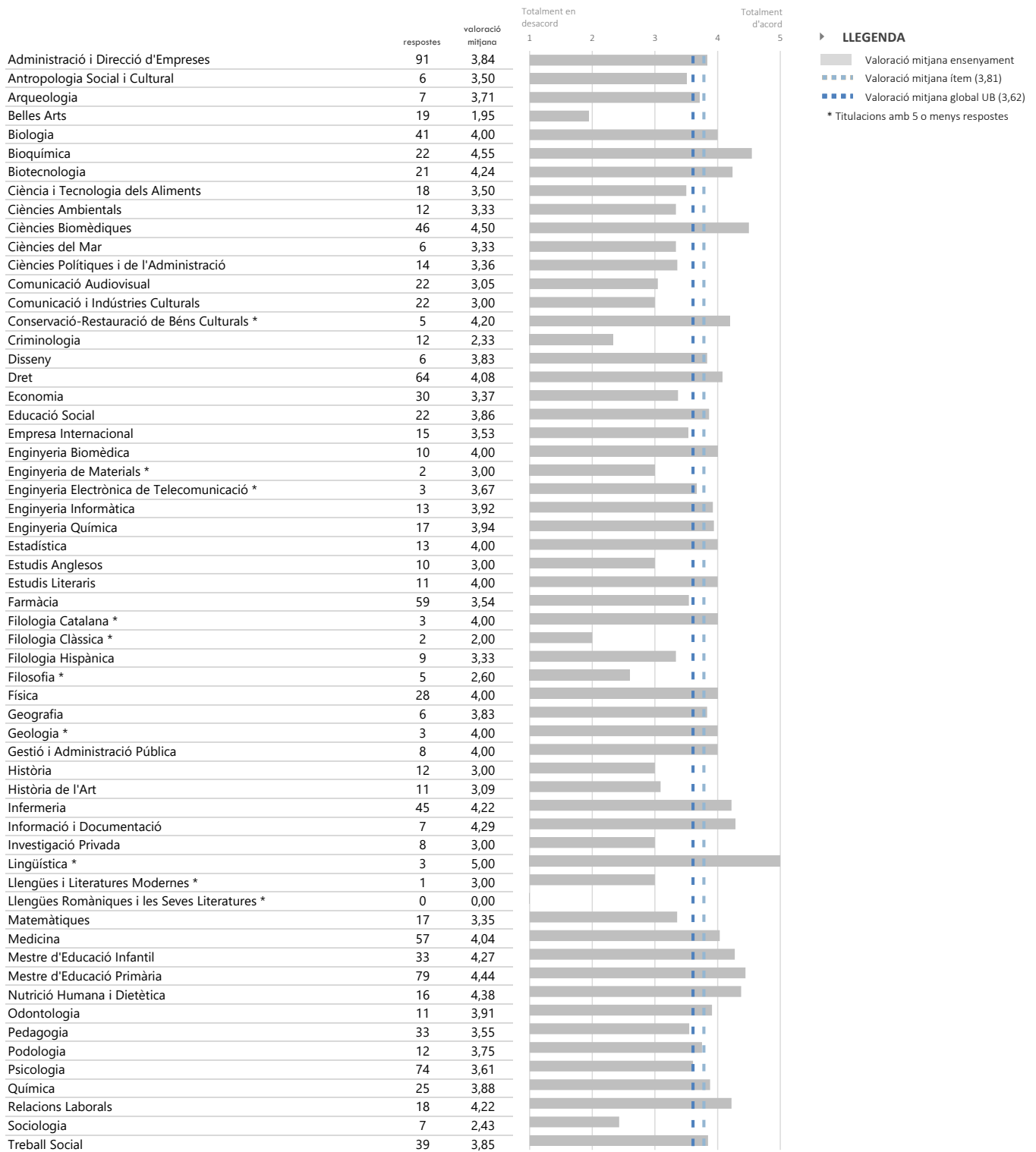


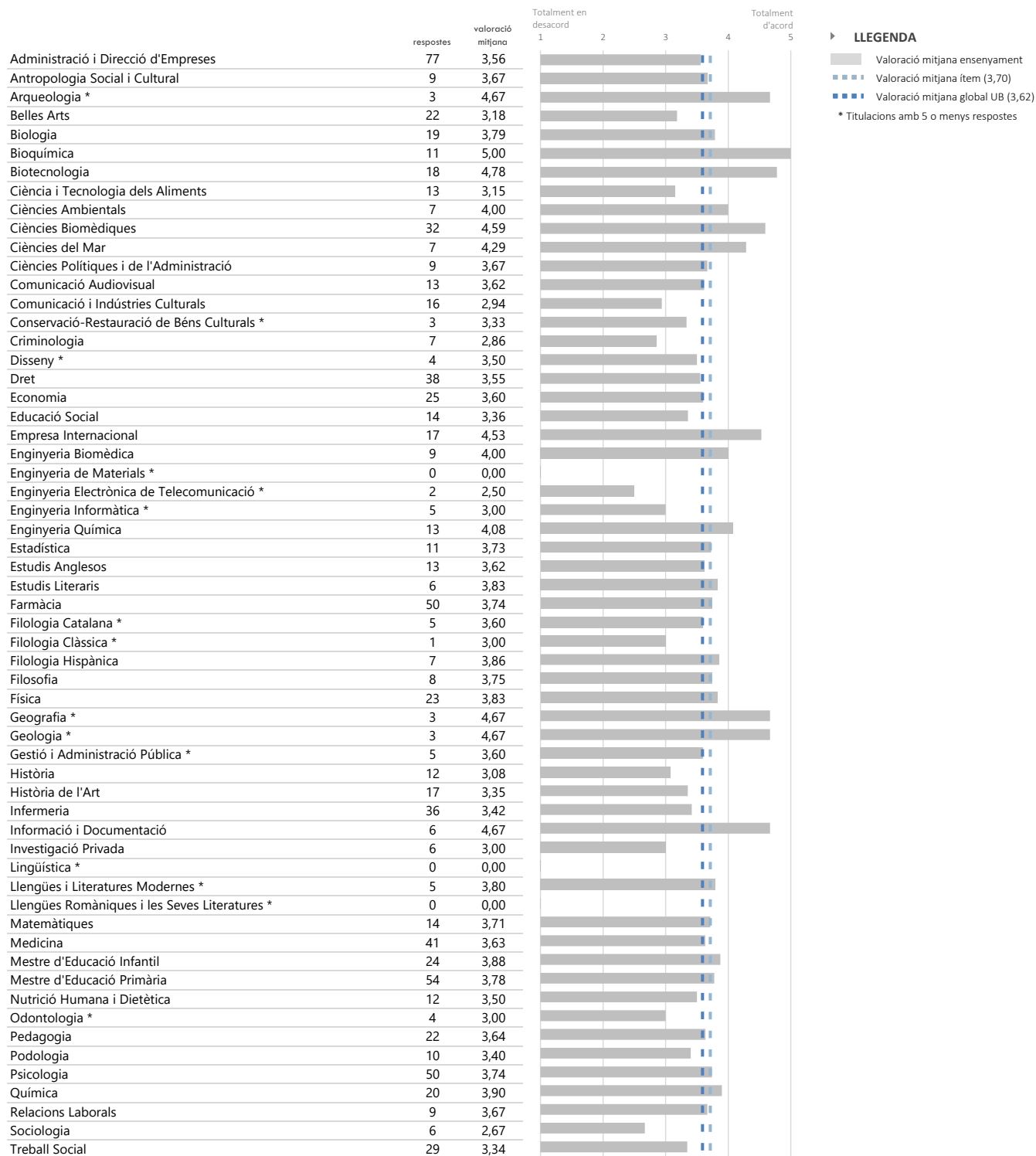






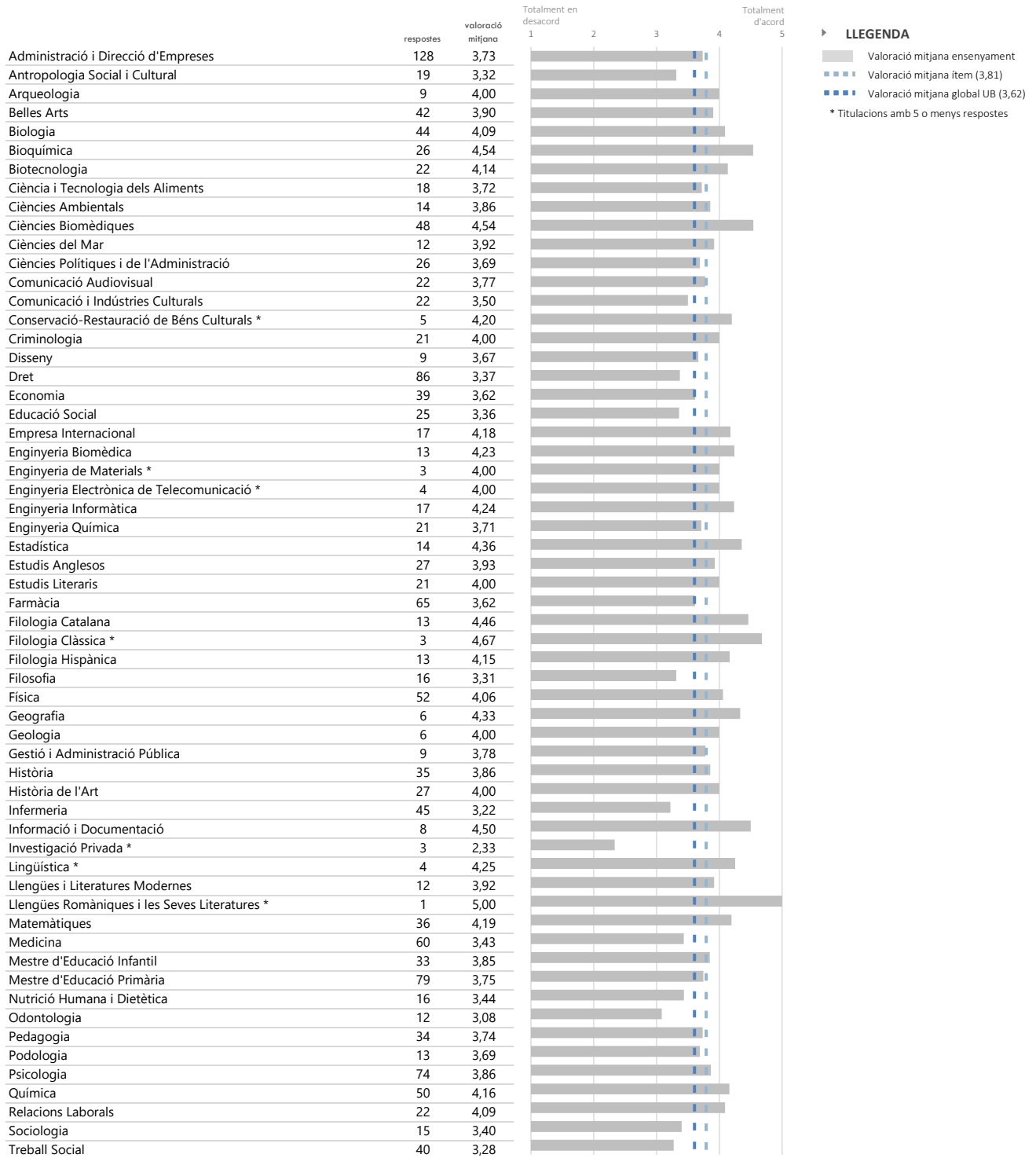


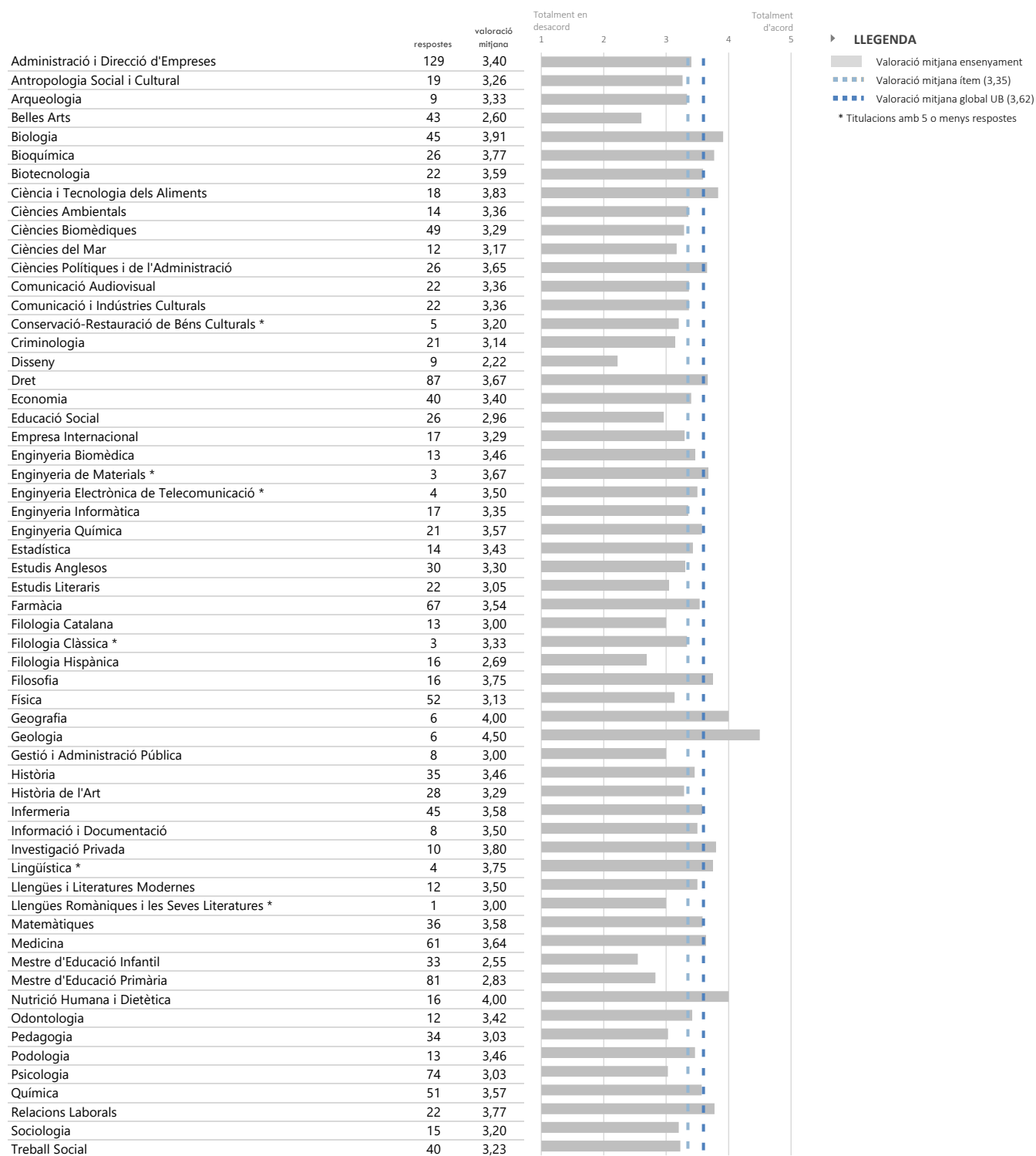




## LLEGENDA

- Valoració mitjana ensenyament
  - ■ ■ Valoració mitjana ítem (3,70)
  - ■ ■ ■ Valoració mitjana global UB (3,62)
- \* Titulacions amb 5 o menys respostes

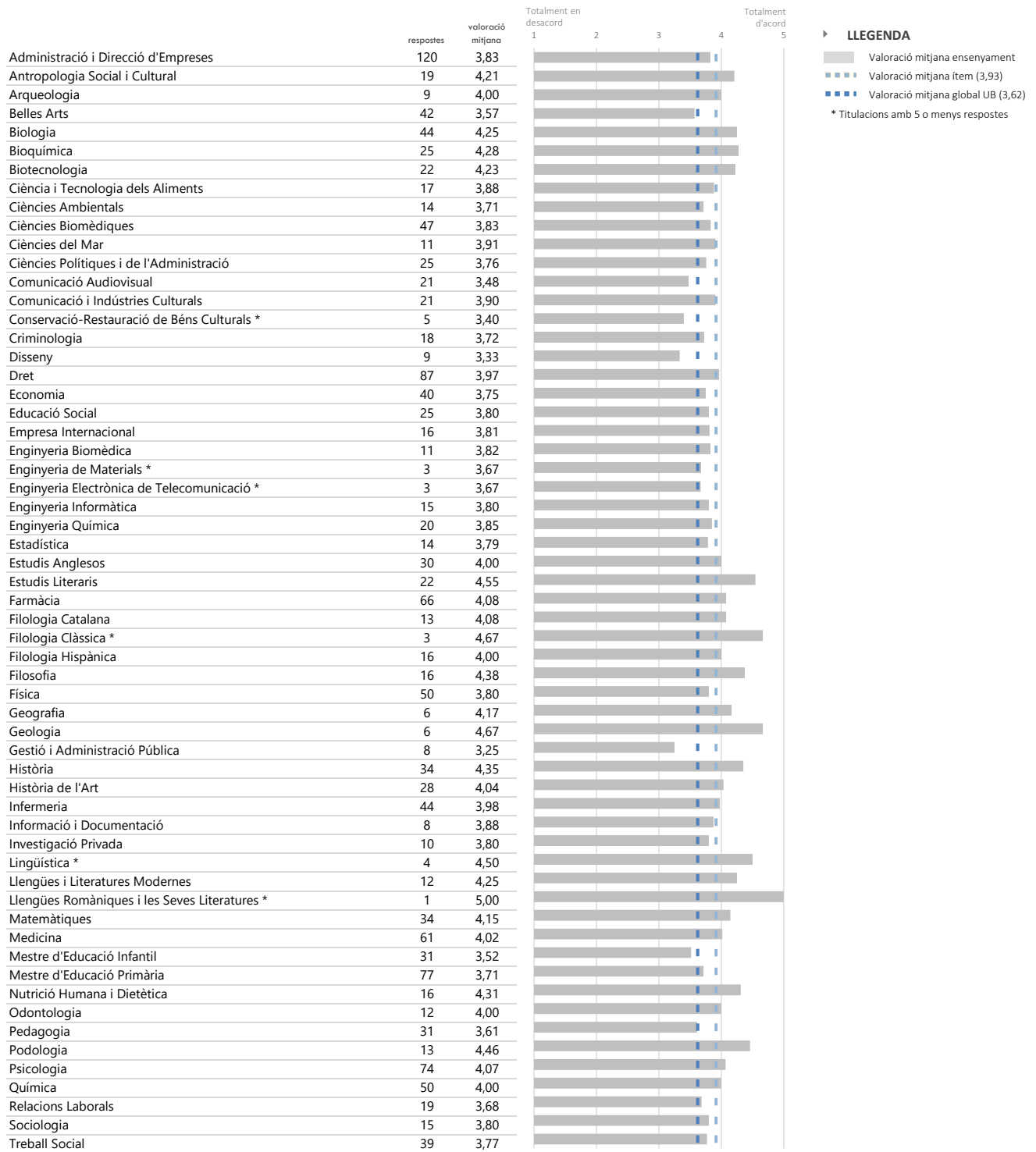




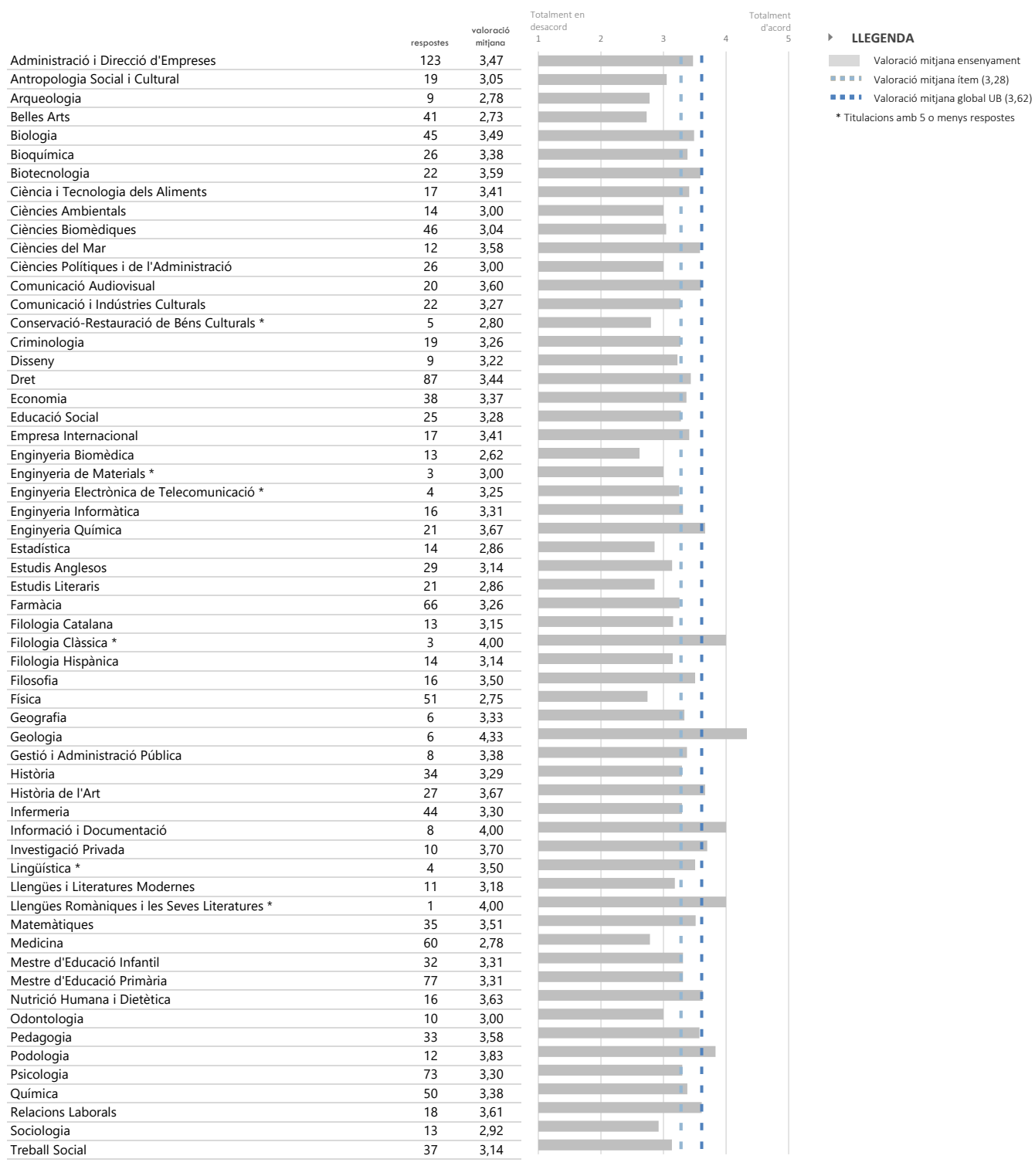
**LLEGENDA**

- Valoració mitjana ensenyament
- Valoració mitjana ítem (3,35)
- Valoració mitjana global UB (3,62)

\* Titulacions amb 5 o menys respostes





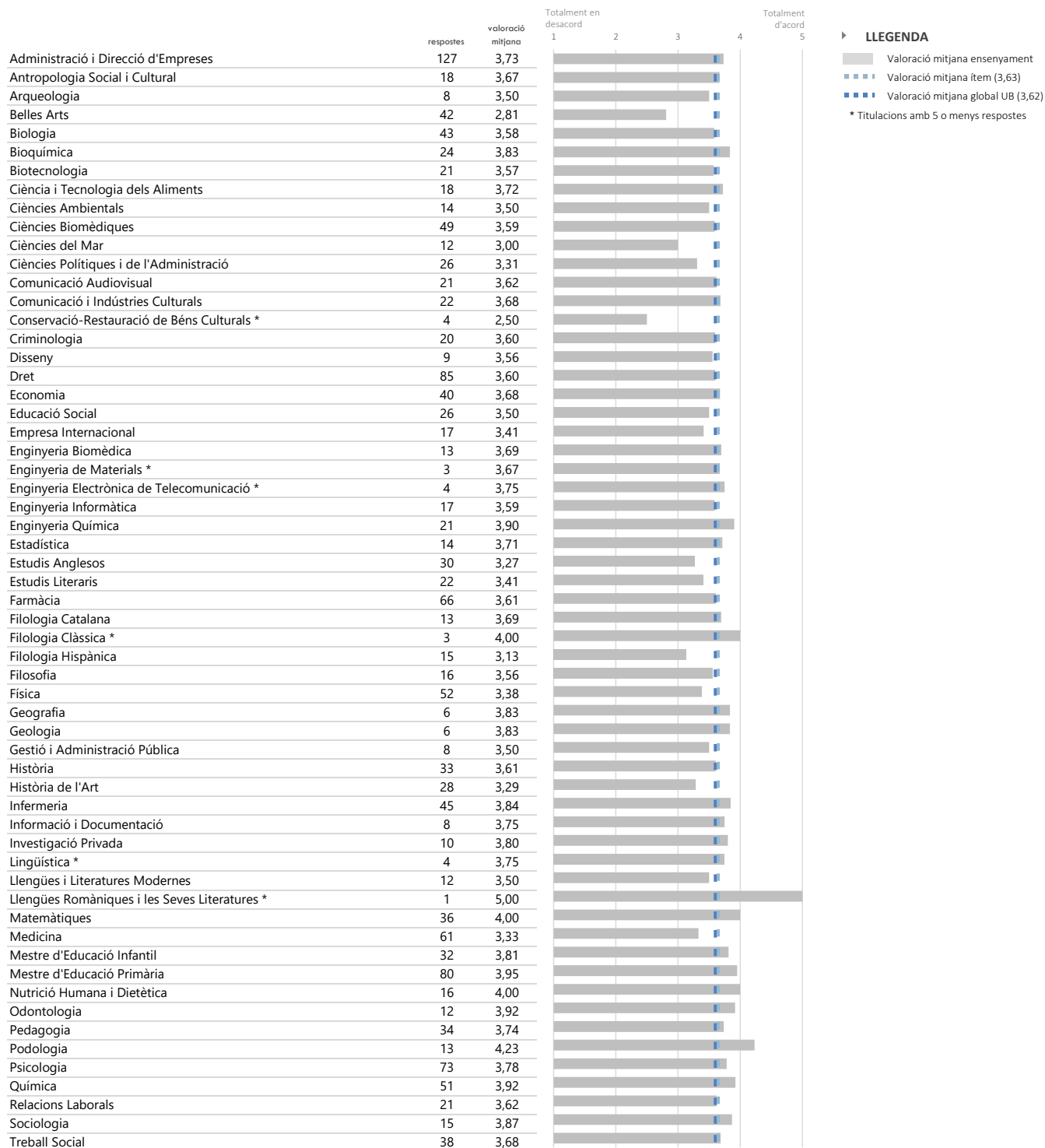


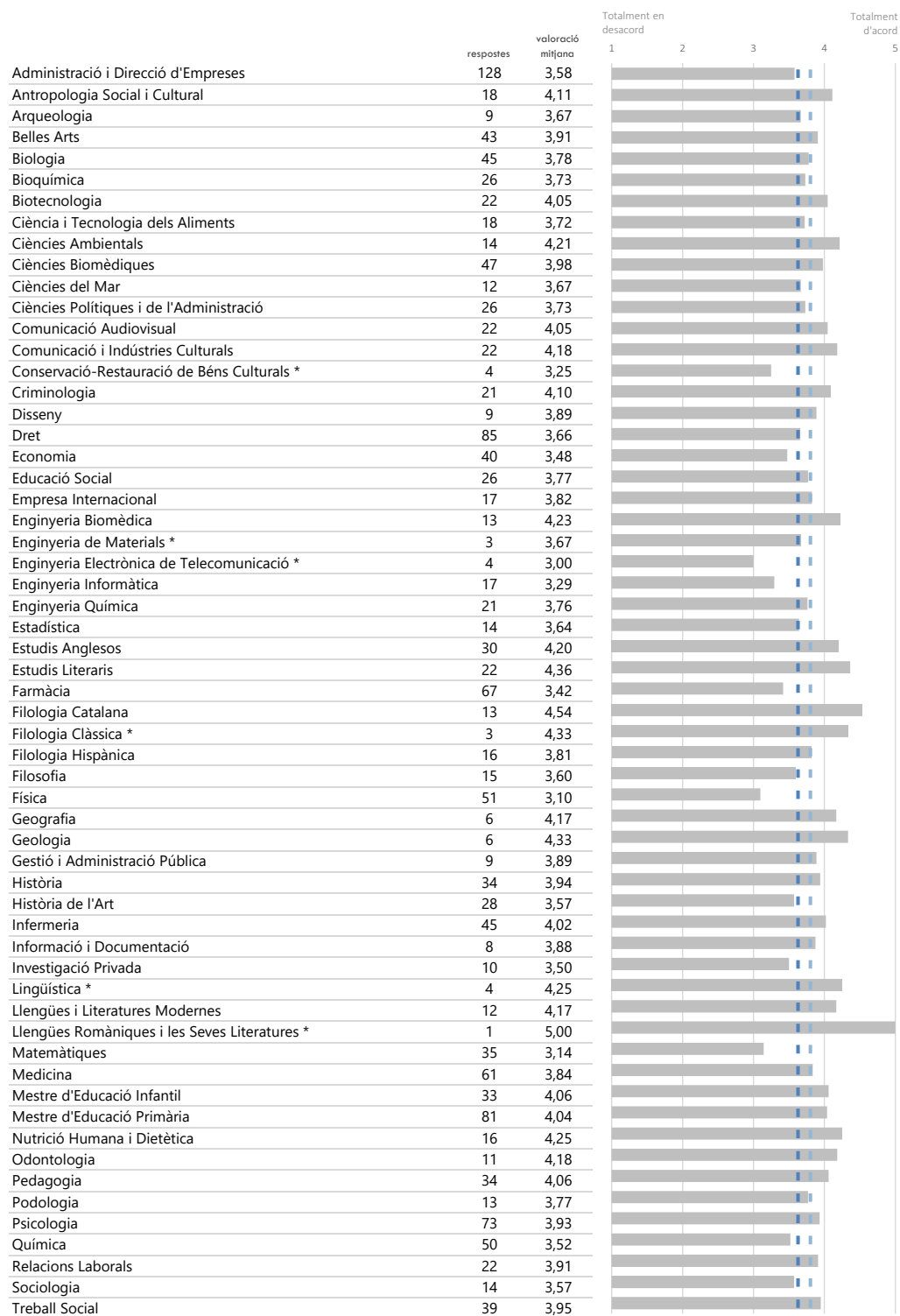
	respostes	valoració mitjana	Totalment en desacord				Totalment d'acord			
			1	2	3	4	5	6	7	8
Administració i Direcció d'Empreses	110	3,32	[Bar chart showing distribution of responses]				[Bar chart showing distribution of responses]			
Antropologia Social i Cultural	15	3,00	[Bar chart showing distribution of responses]				[Bar chart showing distribution of responses]			
Arqueologia	6	2,33	[Bar chart showing distribution of responses]				[Bar chart showing distribution of responses]			
Belles Arts	37	2,41	[Bar chart showing distribution of responses]				[Bar chart showing distribution of responses]			
Biologia	32	3,44	[Bar chart showing distribution of responses]				[Bar chart showing distribution of responses]			
Bioquímica	20	3,25	[Bar chart showing distribution of responses]				[Bar chart showing distribution of responses]			
Biotecnologia	20	3,20	[Bar chart showing distribution of responses]				[Bar chart showing distribution of responses]			
Ciència i Tecnologia dels Aliments	15	3,13	[Bar chart showing distribution of responses]				[Bar chart showing distribution of responses]			
Ciències Ambientals	10	2,90	[Bar chart showing distribution of responses]				[Bar chart showing distribution of responses]			
Ciències Biomèdiques	39	2,82	[Bar chart showing distribution of responses]				[Bar chart showing distribution of responses]			
Ciències del Mar	11	2,73	[Bar chart showing distribution of responses]				[Bar chart showing distribution of responses]			
Ciències Polítiques i de l'Administració	23	2,61	[Bar chart showing distribution of responses]				[Bar chart showing distribution of responses]			
Comunicació Audiovisual	19	3,32	[Bar chart showing distribution of responses]				[Bar chart showing distribution of responses]			
Comunicació i Indústries Culturals	19	3,00	[Bar chart showing distribution of responses]				[Bar chart showing distribution of responses]			
Conservació-Restauració de Béns Culturals *	5	2,80	[Bar chart showing distribution of responses]				[Bar chart showing distribution of responses]			
Criminologia	19	3,11	[Bar chart showing distribution of responses]				[Bar chart showing distribution of responses]			
Disseny	8	2,50	[Bar chart showing distribution of responses]				[Bar chart showing distribution of responses]			
Dret	74	3,26	[Bar chart showing distribution of responses]				[Bar chart showing distribution of responses]			
Economia	36	3,31	[Bar chart showing distribution of responses]				[Bar chart showing distribution of responses]			
Educació Social	21	3,33	[Bar chart showing distribution of responses]				[Bar chart showing distribution of responses]			
Empresa Internacional	17	3,59	[Bar chart showing distribution of responses]				[Bar chart showing distribution of responses]			
Enginyeria Biomèdica	11	2,73	[Bar chart showing distribution of responses]				[Bar chart showing distribution of responses]			
Enginyeria de Materials *	3	3,33	[Bar chart showing distribution of responses]				[Bar chart showing distribution of responses]			
Enginyeria Electrònica de Telecomunicació *	3	3,33	[Bar chart showing distribution of responses]				[Bar chart showing distribution of responses]			
Enginyeria Informàtica	12	3,25	[Bar chart showing distribution of responses]				[Bar chart showing distribution of responses]			
Enginyeria Química	17	3,35	[Bar chart showing distribution of responses]				[Bar chart showing distribution of responses]			
Estadística	14	3,36	[Bar chart showing distribution of responses]				[Bar chart showing distribution of responses]			
Estudis Anglesos	25	3,00	[Bar chart showing distribution of responses]				[Bar chart showing distribution of responses]			
Estudis Literaris	17	2,82	[Bar chart showing distribution of responses]				[Bar chart showing distribution of responses]			
Farmàcia	61	2,97	[Bar chart showing distribution of responses]				[Bar chart showing distribution of responses]			
Filologia Catalana	10	3,20	[Bar chart showing distribution of responses]				[Bar chart showing distribution of responses]			
Filologia Clàssica *	2	2,50	[Bar chart showing distribution of responses]				[Bar chart showing distribution of responses]			
Filologia Hispànica	9	3,11	[Bar chart showing distribution of responses]				[Bar chart showing distribution of responses]			
Filosofia	12	3,42	[Bar chart showing distribution of responses]				[Bar chart showing distribution of responses]			
Física	42	2,81	[Bar chart showing distribution of responses]				[Bar chart showing distribution of responses]			
Geografia *	5	4,00	[Bar chart showing distribution of responses]				[Bar chart showing distribution of responses]			
Geologia *	5	3,00	[Bar chart showing distribution of responses]				[Bar chart showing distribution of responses]			
Gestió i Administració Pública	8	2,75	[Bar chart showing distribution of responses]				[Bar chart showing distribution of responses]			
Història	29	2,93	[Bar chart showing distribution of responses]				[Bar chart showing distribution of responses]			
Història de l'Art	24	3,00	[Bar chart showing distribution of responses]				[Bar chart showing distribution of responses]			
Infermeria	40	3,23	[Bar chart showing distribution of responses]				[Bar chart showing distribution of responses]			
Informació i Documentació *	5	3,20	[Bar chart showing distribution of responses]				[Bar chart showing distribution of responses]			
Investigació Privada	8	3,50	[Bar chart showing distribution of responses]				[Bar chart showing distribution of responses]			
Lingüística *	4	4,50	[Bar chart showing distribution of responses]				[Bar chart showing distribution of responses]			
Llengües i Literatures Modernes	6	2,67	[Bar chart showing distribution of responses]				[Bar chart showing distribution of responses]			
Llengües Romàniques i les Seves Literatures *	1	4,00	[Bar chart showing distribution of responses]				[Bar chart showing distribution of responses]			
Matemàtiques	31	3,55	[Bar chart showing distribution of responses]				[Bar chart showing distribution of responses]			
Medicina	50	2,80	[Bar chart showing distribution of responses]				[Bar chart showing distribution of responses]			
Mestre d'Educació Infantil	27	3,37	[Bar chart showing distribution of responses]				[Bar chart showing distribution of responses]			
Mestre d'Educació Primària	66	3,02	[Bar chart showing distribution of responses]				[Bar chart showing distribution of responses]			
Nutrició Humana i Dietètica	14	3,57	[Bar chart showing distribution of responses]				[Bar chart showing distribution of responses]			
Odontologia	6	3,00	[Bar chart showing distribution of responses]				[Bar chart showing distribution of responses]			
Pedagogia	29	3,00	[Bar chart showing distribution of responses]				[Bar chart showing distribution of responses]			
Podologia	11	2,91	[Bar chart showing distribution of responses]				[Bar chart showing distribution of responses]			
Psicologia	63	2,90	[Bar chart showing distribution of responses]				[Bar chart showing distribution of responses]			
Química	44	3,27	[Bar chart showing distribution of responses]				[Bar chart showing distribution of responses]			
Relacions Laborals	17	3,41	[Bar chart showing distribution of responses]				[Bar chart showing distribution of responses]			
Sociologia	12	2,75	[Bar chart showing distribution of responses]				[Bar chart showing distribution of responses]			
Treball Social	35	3,00	[Bar chart showing distribution of responses]				[Bar chart showing distribution of responses]			

► **LLEGENDA**

- Valoració mitjana ensenyament
- ■ ■ Valoració mitjana ítem (3,09)
- ■ ■ ■ Valoració mitjana global UB (3,62)

\* Titulacions amb 5 o menys respostes

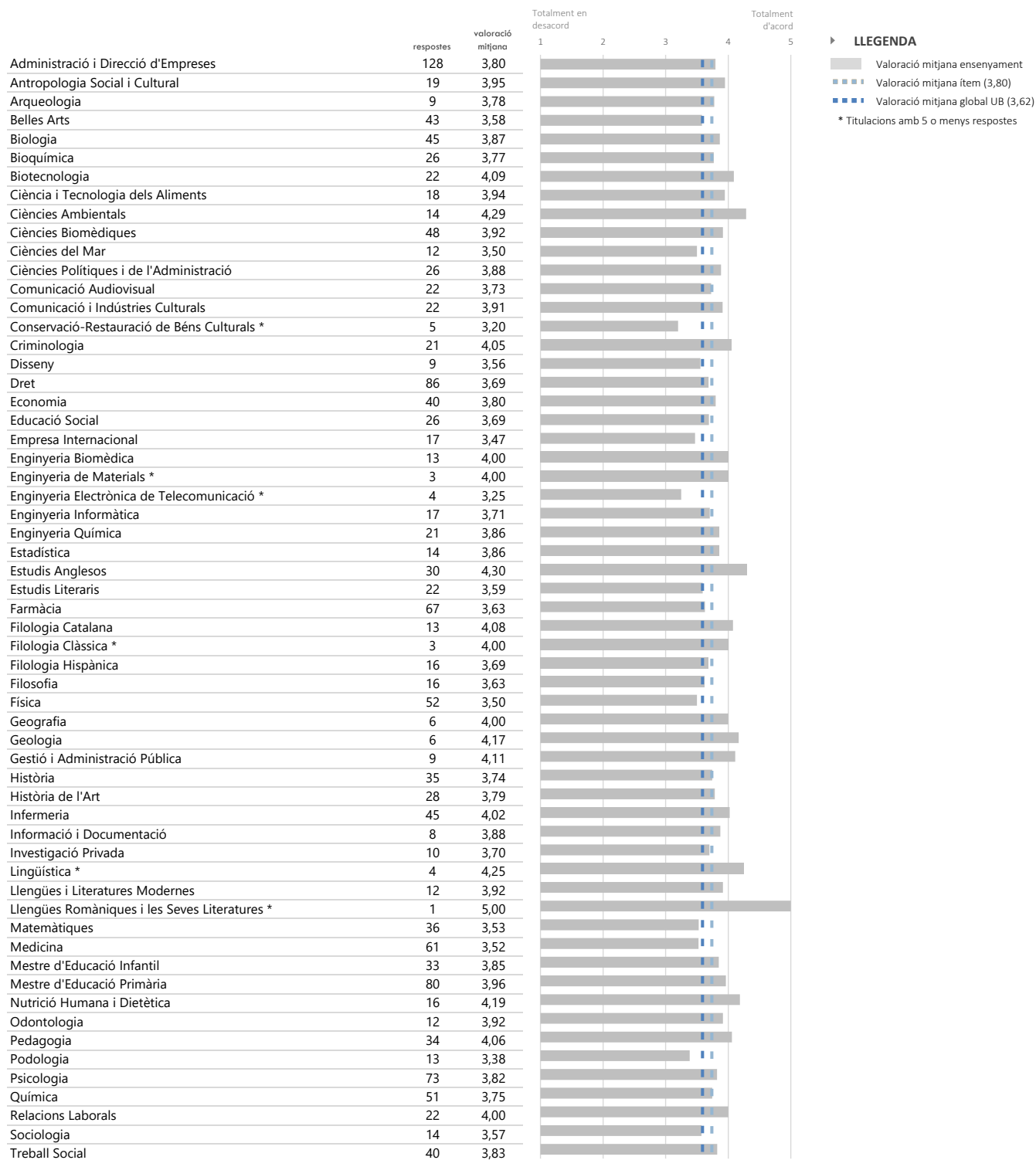


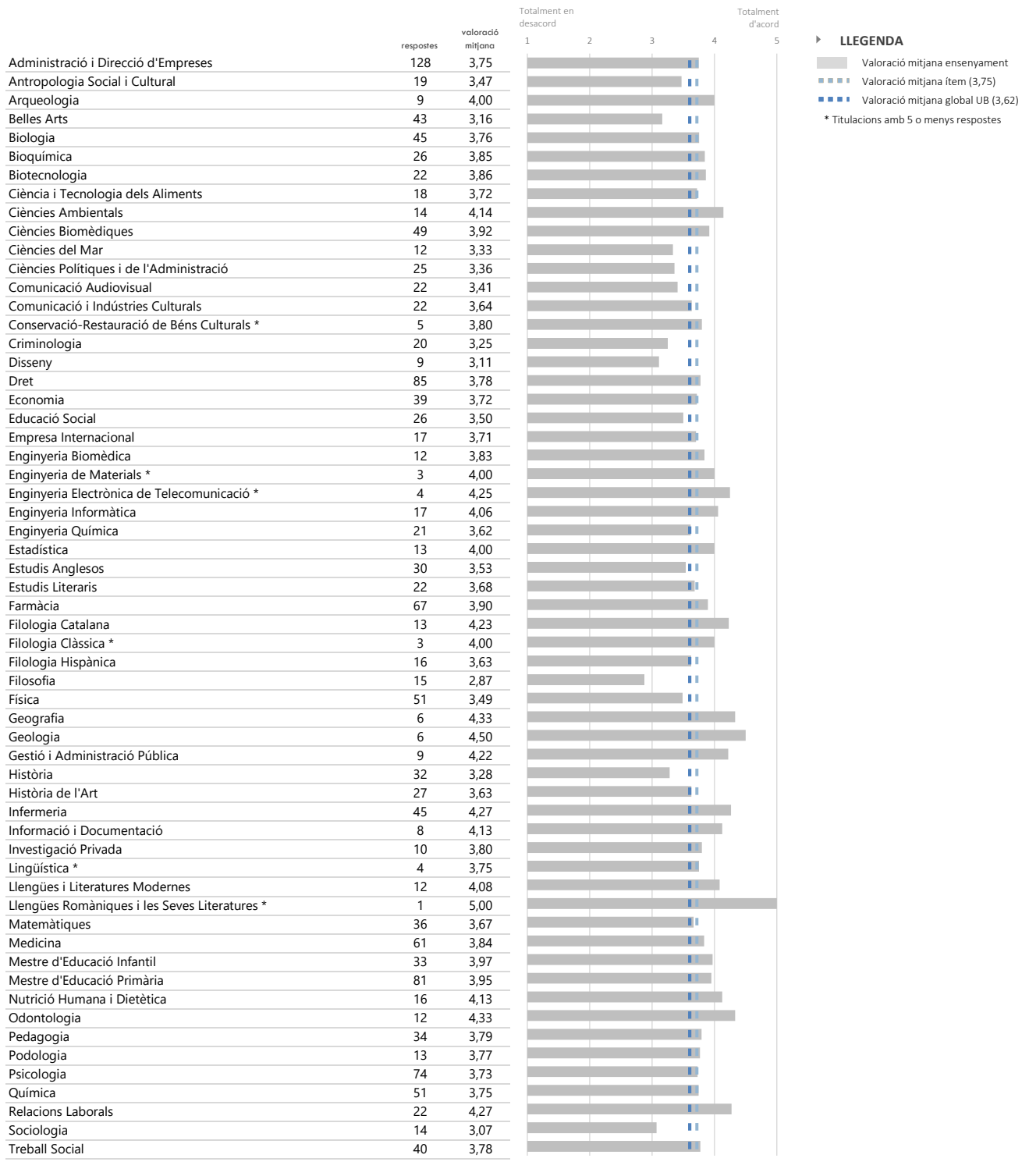


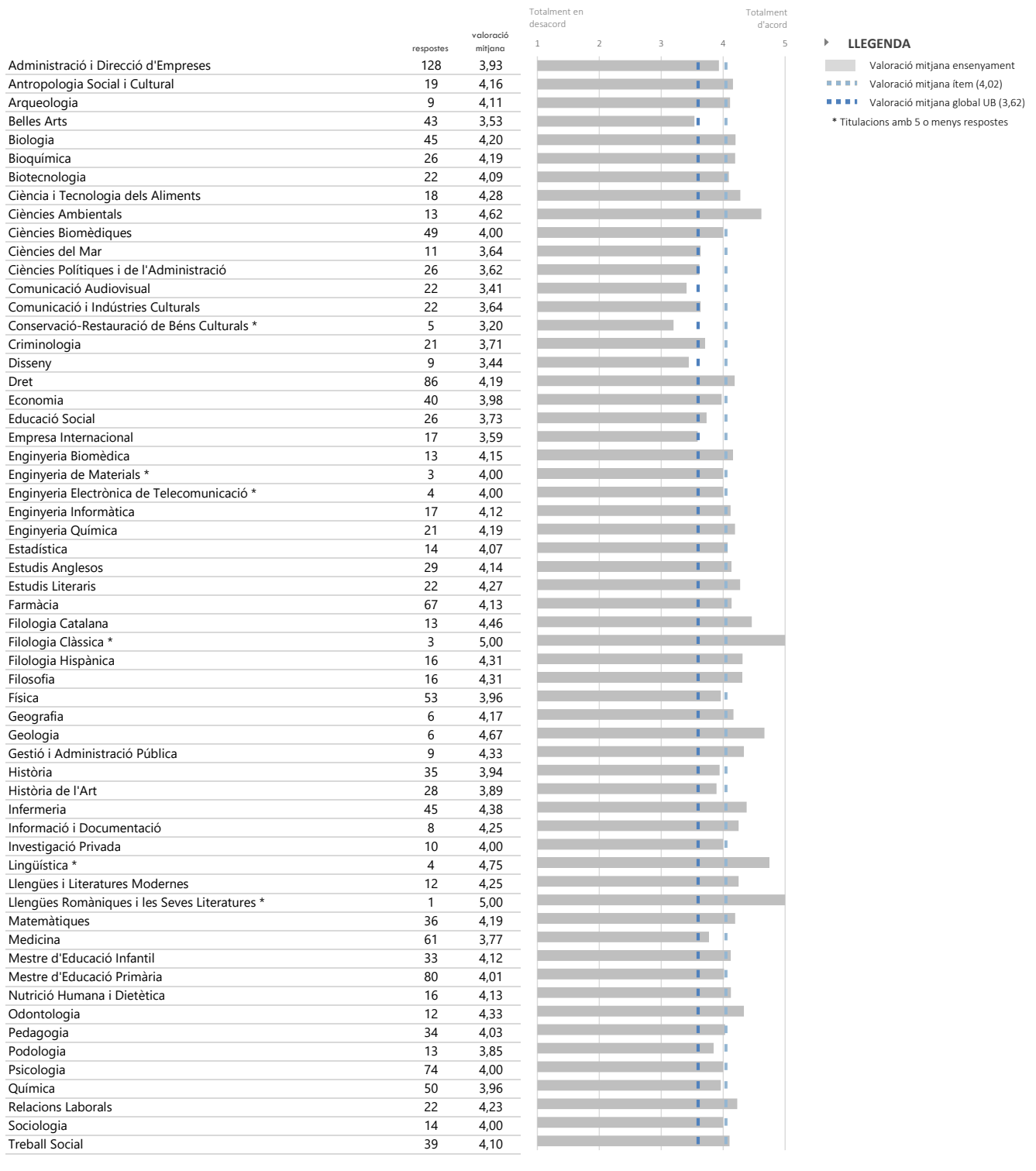
**LLEGENDA**

- Valoració mitjana ensenyament
- ■ ■ Valoració mitjana ítem (3,80)
- ■ ■ ■ Valoració mitjana global UB (3,62)

\* Titulacions amb 5 o menys respostes







► **LLEGGENDA**

- Valoració mitjana ensenyament
- Valoració mitjana ítem (4,02)
- Valoració mitjana global UB (3,62)
- \* Titulacions amb 5 o menys respostes

