

## RESULTATS DE L'ENQUESTA ALS NOUS ESTUDIANTS DE MÀSTER UNIVERSITARI. CURS 2018-2019

### Belles Arts

#### 1. FITXA TÈCNICA

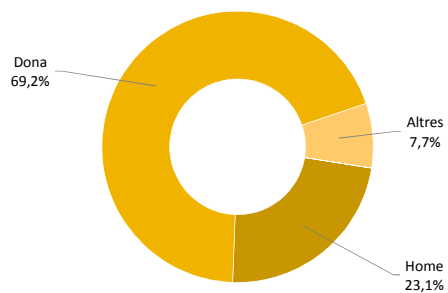
Població	Estudiants de màster universitari de nou ingrés en el curs 2018-2019
Mètode d'enquesta	Qüestionari electrònic, dipositat a la Web UB
Comunicació amb els estudiants	Invitació a través de correu electrònic
Mostra	Respostes: 13 Participació: 46,4%
Nivell de confiança i error	Error: 20,3% Nivell confiança: 95 %
Període de recollida de les dades	Del 16 d'octubre al 15 de novembre de 2018
Gestió de l'enquesta, tractament i elaboració dels informes	Gabinet Tècnic del Rectorat

#### 2. PARTICIPACIÓ PER CENTRES

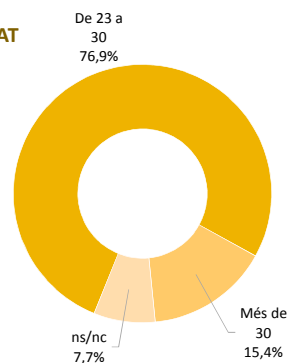
	Població	Mostra	Participació (%)	Error mostral
<b>Belles Arts</b>	<b>28</b>	<b>13</b>	<b>46,4%</b>	<b>20,3%</b>
Arts Visuals i Educació: Un Enfocament Construcccionista	24	12	50,0%	20,4%
Producció i Recerca Artística	4	1	25,0%	98,0%

### 3. DADES IDENTIFICATIVES

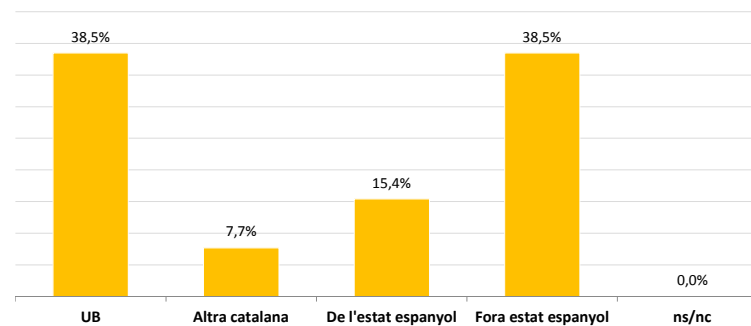
#### GÈNERE



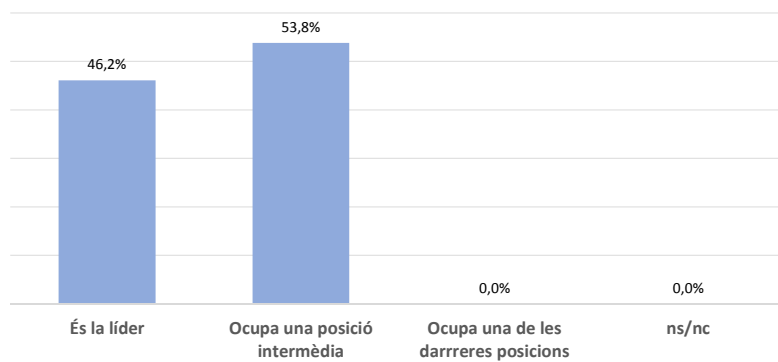
#### EDAT



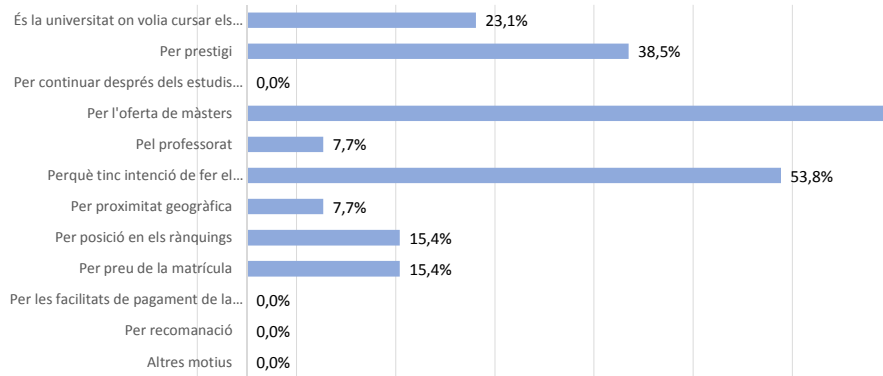
### 4. UNIVERSITAT DE PROCEDÈNCIA



### 5. POSICIÓ RELATIVA DE LA UNIVERSITAT DE BARCELONA, EN RELACIÓ A LA RESTA D'UNIVERSITATS CATALANES



## 6. PER QUÈ VAU ESCOLLIR LA UNIVERSITAT DE BARCELONA?

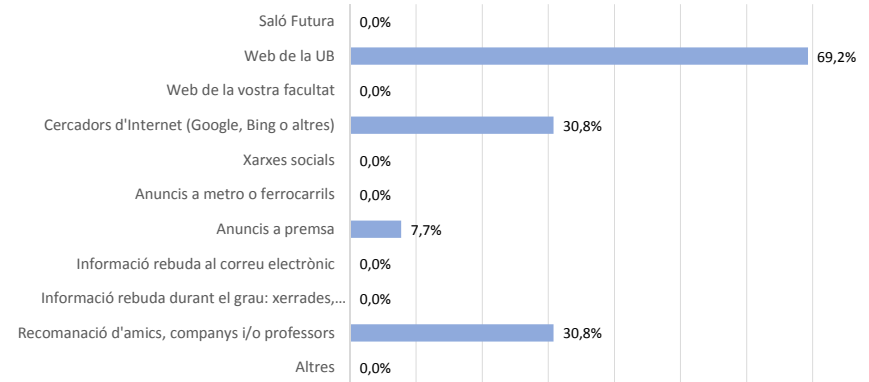


**Nota:** Es podia marcar més d'una opció

**Altres motius:**

--

## 7. COM HEU CONEGUT LA NOSTRA OFERTA DE MÀSTERS ?

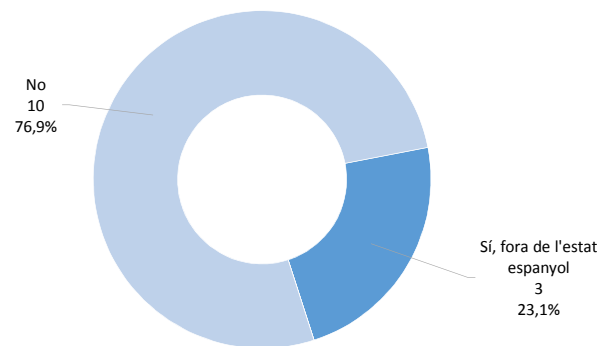


**Nota:** Es podia marcar més d'una opció

**Altres:**

--

## 8. HAURÍEU PREFERIT CURSAR ELS ESTUDIS EN UNA ALTRA UNIVERSITAT?



## RESULTATS DE L'ENQUESTA ALS NOUS ESTUDIANTS DE MÀSTER UNIVERSITARI. CURS 2018-2019

### Biblioteconomia i Documentació

#### 1. FITXA TÈCNICA

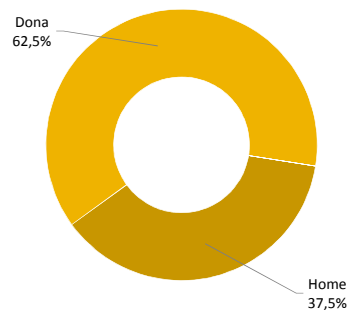
Població	Estudiants de màster universitari de nou ingrés en el curs 2018-2019
Mètode d'enquesta	Qüestionari electrònic, dipositat a la Web UB
Comunicació amb els estudiants	Invitació a través de correu electrònic
Mostra	Respostes: 24 Participació: 52,2%
Nivell de confiança i error	Error: 14,0% Nivell confiança: 95 %
Període de recollida de les dades	Del 16 d'octubre al 15 de novembre de 2018
Gestió de l'enquesta, tractament i elaboració dels informes	Gabinet Tècnic del Rectorat

#### 2. PARTICIPACIÓ PER CENTRES

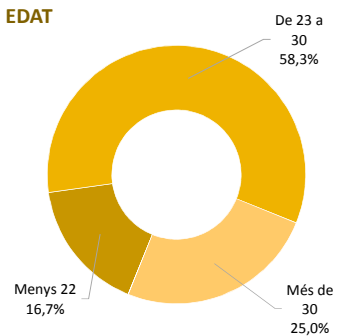
	Població	Mostra	Participació (%)	Error mostral
<b>Biblioteconomia i Documentació</b>	<b>46</b>	<b>24</b>	<b>52,2%</b>	<b>14,0%</b>
Biblioteques i Col·leccions Patrimonials	21	11	52,4%	20,9%
Gestió de Continguts Digitals	25	13	52,0%	19,2%

### 3. DADES IDENTIFICATIVES

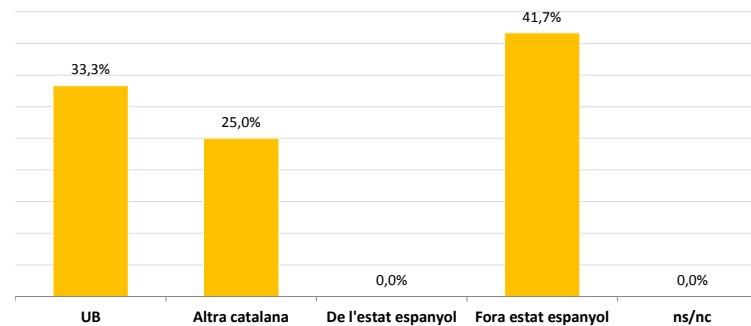
#### GÈNERE



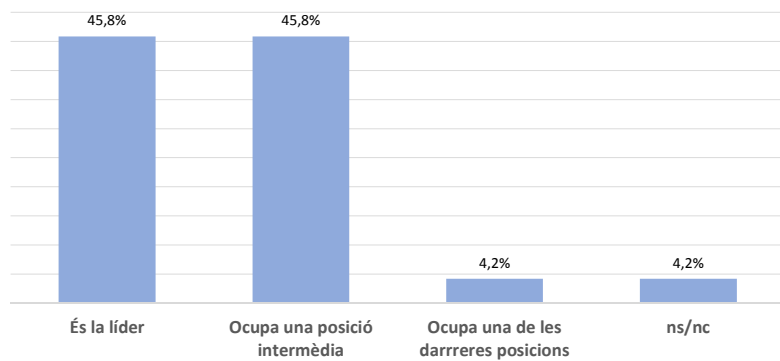
#### EDAT



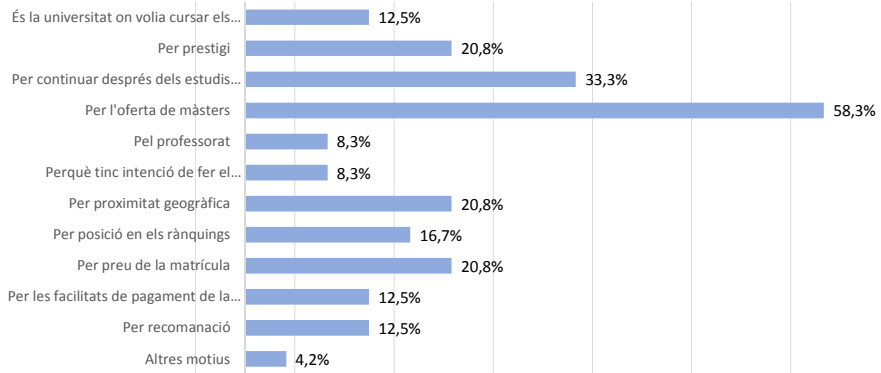
### 4. UNIVERSITAT DE PROCEDÈNCIA



### 5. POSICIÓ RELATIVA DE LA UNIVERSITAT DE BARCELONA, EN RELACIÓ A LA RESTA D'UNIVERSITATS CATALANES



## 6. PER QUÈ VAU ESCOLLIR LA UNIVERSITAT DE BARCELONA?

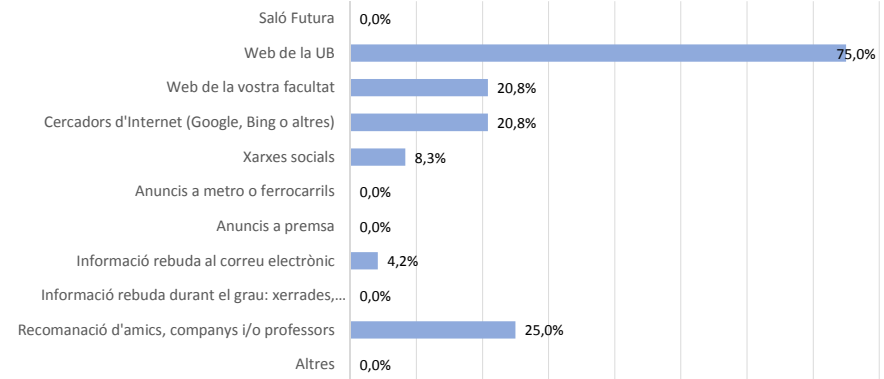


**Nota:** Es podia marcar més d'una opció

**Altres motius:**

possibilitat d'aspirar a una beca de col·laboració com a darrer any possible

## 7. COM HEU CONEGUT LA NOSTRA OFERTA DE MÀSTERS ?


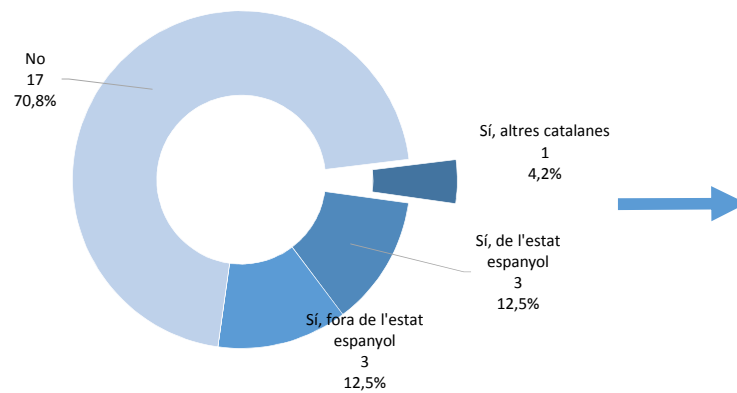


**Nota:** Es podia marcar més d'una opció

**Altres:**

—

## 8. HAURÍEU PREFERIT CURSAR ELS ESTUDIS EN UNA ALTRA UNIVERSITAT?



**Motius per preferir una altra universitat catalana:**

Perquè va ser la Universitat oberta vaig cursar el grau (UAB)

## RESULTATS DE L'ENQUESTA ALS NOUS ESTUDIANTS DE MÀSTER UNIVERSITARI. CURS 2018-2019

### Biologia

#### 1. FITXA TÈCNICA

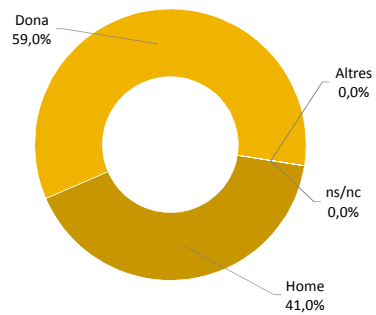
Població	Estudiants de màster universitari de nou ingrés en el curs 2018-2019		
Mètode d'enquesta	Qüestionari electrònic, dipositat a la Web UB		
Comunicació amb els estudiants	Invitació a través de correu electrònic		
Mostra	Respostes:	139	Participació: 40,3%
Nivell de confiança i error	Error:	6,4%	Nivell confiança: 95 %
Període de recollida de les dades	Del 16 d'octubre al 15 de novembre de 2018		
Gestió de l'enquesta, tractament i elaboració dels informes	Gabinet Tècnic del Rectorat		

#### 2. PARTICIPACIÓ PER CENTRES

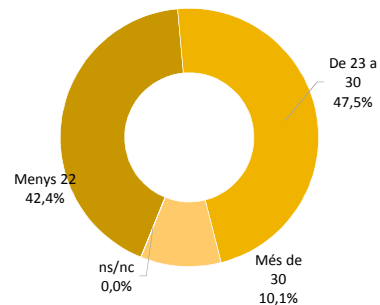
	Població	Mostra	Participació (%)	Error mostral
<b>Biologia</b>	<b>345</b>	<b>139</b>	<b>40,3%</b>	<b>6,4%</b>
Agrobiologia Ambiental	7	6	85,7%	16,3%
Antropologia Biològica	28	13	46,4%	20,3%
Aqüicultura	8	4	50,0%	37,0%
Biodiversitat	39	18	46,2%	17,2%
Ecologia, Gestió i Restauració del Medi Natural	41	12	29,3%	24,1%
Fisiologia Integrativa	18	8	44,4%	26,6%
Genètica i Genòmica	41	21	51,2%	15,1%
Immunologia Avançada	44	19	43,2%	17,1%
Microbiologia Avançada	38	9	23,7%	28,9%
Neurociències	41	17	41,5%	18,4%
Oceanografia i Gestió del Medi Marí	40	12	30,0%	24,0%

### 3. DADES IDENTIFICATIVES

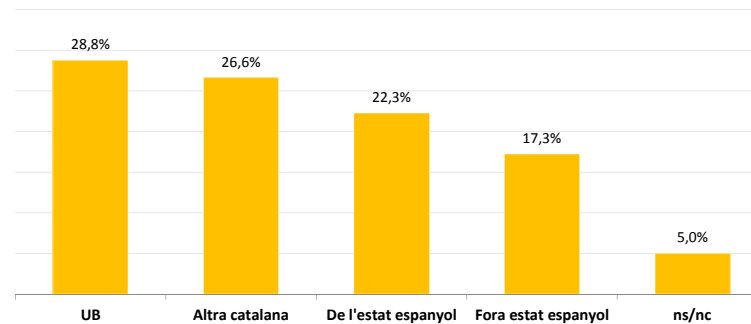
#### GÈNERE



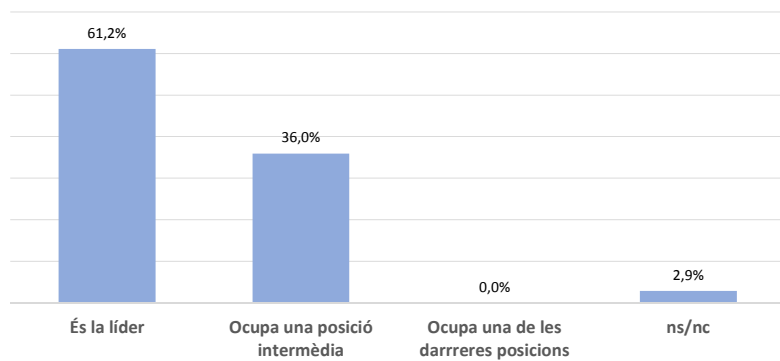
#### EDAT



### 4. UNIVERSITAT DE PROCEDÈNCIA

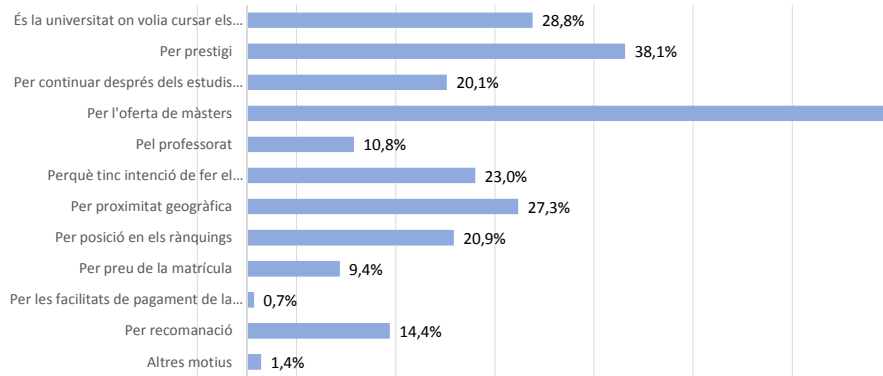


### 5. POSICIÓ RELATIVA DE LA UNIVERSITAT DE BARCELONA, EN RELACIÓ A LA RESTA D'UNIVERSITATS CATALANES





## 6. PER QUÈ VAU ESCOLLIR LA UNIVERSITAT DE BARCELONA?

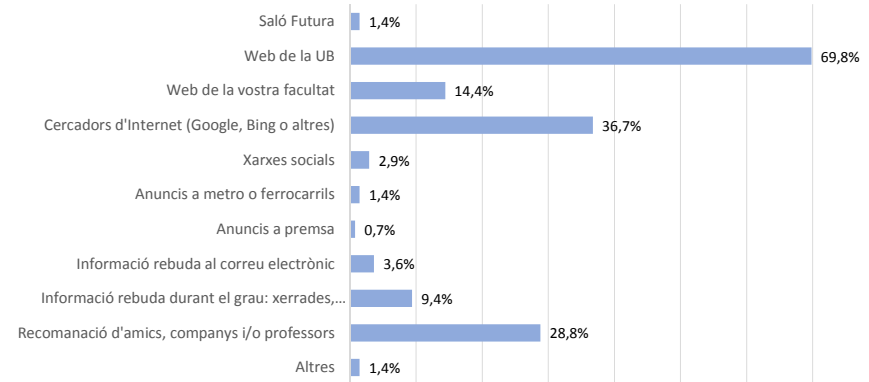


**Nota:** Es podia marcar més d'una opció

**Altres motius:**

Relación internacional con los investigadores; Viure a Barcelona

## 7. COM HEU CONEGUT LA NOSTRA OFERTA DE MÀSTERS ?

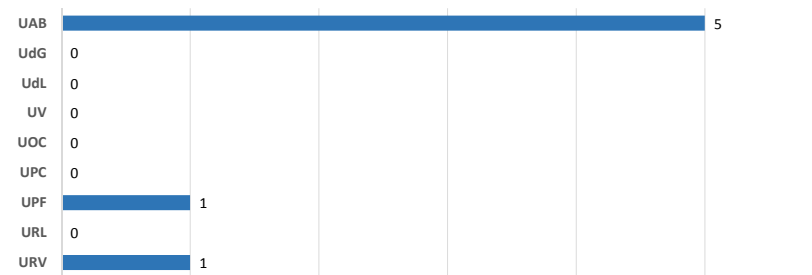
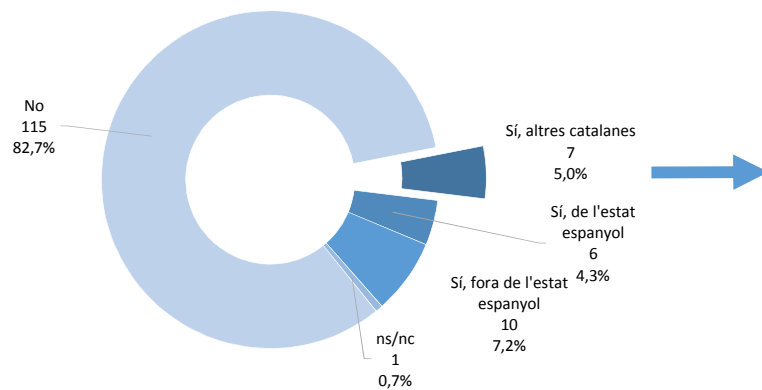


**Nota:** Es podia marcar més d'una opció

**Altres:**

Departament de Genètica; recerca específica

## 8. HAURÍEU PREFERIT CURSAR ELS ESTUDIS EN UNA ALTRA UNIVERSITAT?



**Motius per preferir una altra universitat catalana:**

Per costum; Proximitat i instal·lacions; universitat de procedència (UAB); Oferien un màster que m'agradava (UPF); Proximitat a casa (URV)

## RESULTATS DE L'ENQUESTA ALS NOUS ESTUDIANTS DE MÀSTER UNIVERSITARI. CURS 2018-2019

### Ciències de la Terra

#### 1. FITXA TÈCNICA

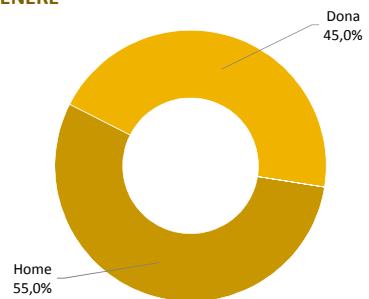
Població	Estudiants de màster universitari de nou ingrés en el curs 2018-2019
Mètode d'enquesta	Qüestionari electrònic, dipositat a la Web UB
Comunicació amb els estudiants	Invitació a través de correu electrònic
Mostra	Respostes: 20 Participació: 20,2%
Nivell de confiança i error	Error: 19,7% Nivell confiança: 95 %
Període de recollida de les dades	Del 16 d'octubre al 15 de novembre de 2018
Gestió de l'enquesta, tractament i elaboració dels informes	Gabinet Tècnic del Rectorat

#### 2. PARTICIPACIÓ PER CENTRES

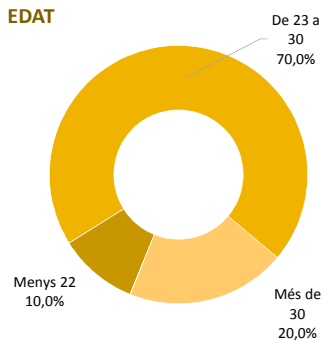
	Població	Mostra	Participació (%)	Error mostral
<b>Ciències de la Terra</b>	<b>99</b>	<b>20</b>	<b>20,2%</b>	<b>19,7%</b>
Ciència i Gestió Integral de l'Aigua	34	5	14,7%	41,1%
Geologia i Geofísica de Reservoiris	30	5	16,7%	40,7%
Recursos Minerals i Riscos Geològics	35	10	28,6%	26,6%

### 3. DADES IDENTIFICATIVES

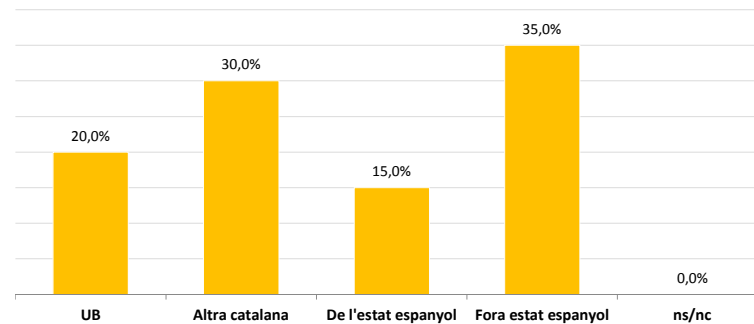
#### GÈNERE



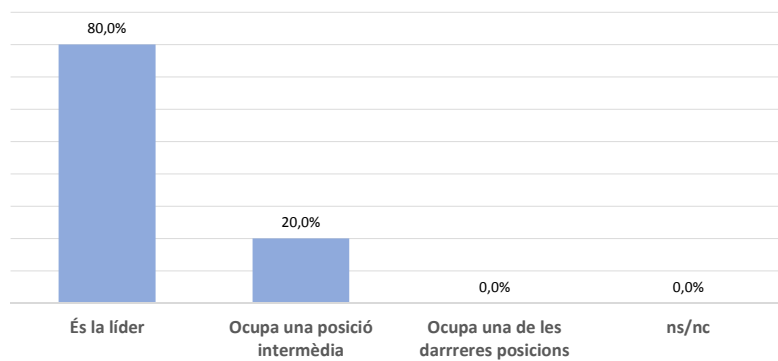
#### EDAT



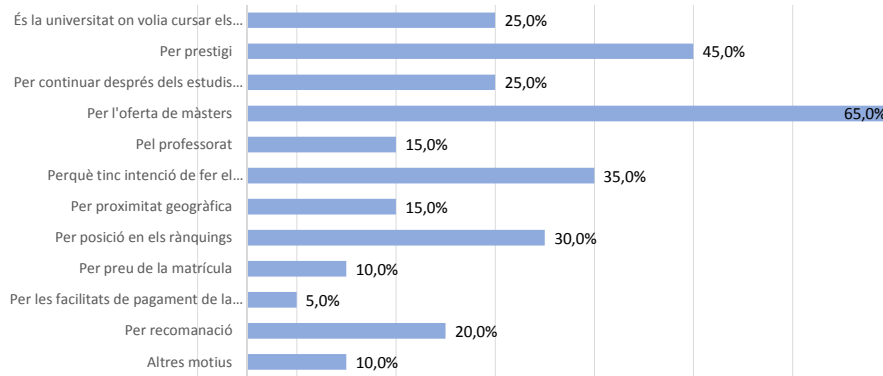
### 4. UNIVERSITAT DE PROCEDÈNCIA



### 5. POSICIÓ RELATIVA DE LA UNIVERSITAT DE BARCELONA, EN RELACIÓ A LA RESTA D'UNIVERSITATS CATALANES



## 6. PER QUÈ VAU ESCOLLIR LA UNIVERSITAT DE BARCELONA?

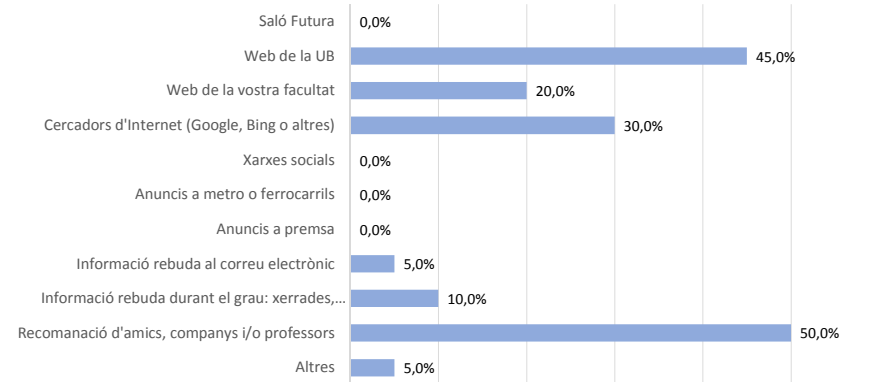


**Nota:** Es podia marcar més d'una opció

**Altres motius:**

Master de corto tiempo; Porque quería vivir en Barcelona

## 7. COM HEU CONEGUT LA NOSTRA OFERTA DE MÀSTERS ?

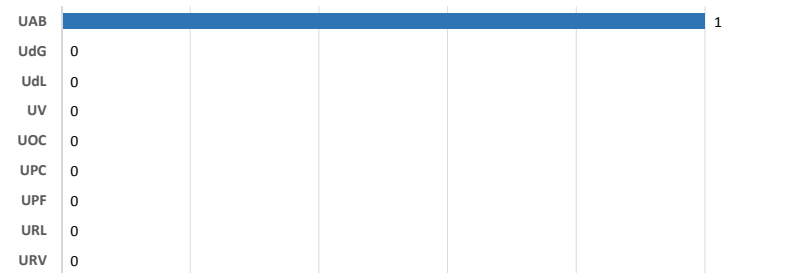
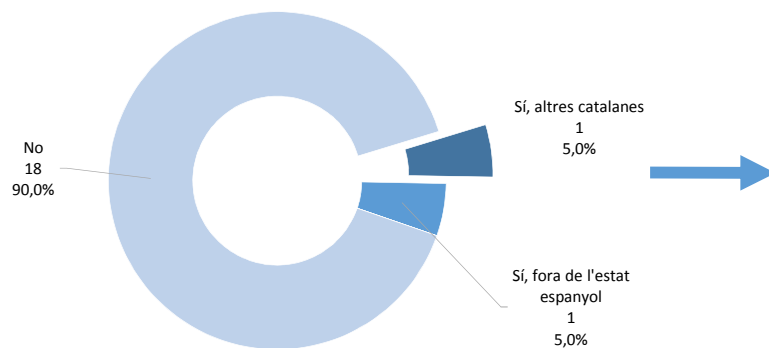


**Nota:** Es podia marcar més d'una opció

**Altres:**

Universidades elegibles por el estado peruano, para llevar un máster a través de una beca

## 8. HAURÍEU PREFERIT CURSAR ELS ESTUDIS EN UNA ALTRA UNIVERSITAT?



**Motius per preferir una altra universitat catalana:**

Esta més aprop y conec ve com funciona aquesta universitat (UAB)

## RESULTATS DE L'ENQUESTA ALS NOUS ESTUDIANTS DE MÀSTER UNIVERSITARI. CURS 2018-2019

### Dret

#### 1. FITXA TÈCNICA

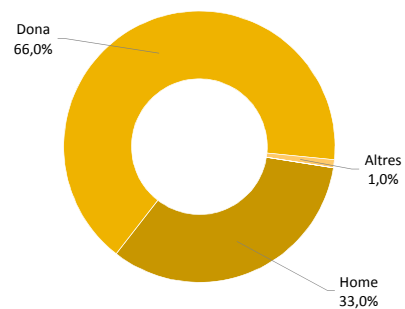
Població	Estudiants de màster universitari de nou ingrés en el curs 2018-2019
Mètode d'enquesta	Qüestionari electrònic, dipositat a la Web UB
Comunicació amb els estudiants	Invitació a través de correu electrònic
Mostra	Respostes: 103 Participació: 23,5%
Nivell de confiança i error	Error: 8,5% Nivell confiança: 95 %
Període de recollida de les dades	Del 16 d'octubre al 15 de novembre de 2018
Gestió de l'enquesta, tractament i elaboració dels informes	Gabinet Tècnic del Rectorat

#### 2. PARTICIPACIÓ PER CENTRES

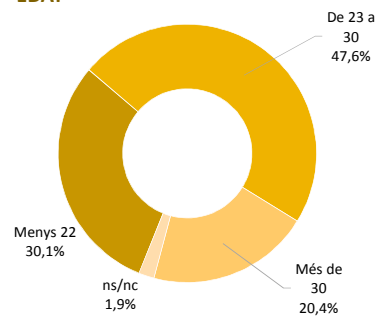
	Població	Mostra	Participació (%)	Error mostral
<b>Dret</b>	<b>439</b>	<b>103</b>	<b>23,5%</b>	<b>8,5%</b>
Advocacia	208	59	28,4%	10,8%
Anàlisi Política i Assessoria Institucional	38	8	21,1%	31,2%
Criminologia, Política Criminal i Sociologia Juridicopenal	44	9	20,5%	29,5%
Direcció Estratègica de Seguretat i Policia	25	9	36,0%	26,7%
Dret de l'Empresa i dels Negocis	46	6	13,0%	37,7%
Estudis Jurídics Avançats	23	1	4,3%	98,0%
Gestió Pública Avançada	37	10	27,0%	26,8%
Gestoria Administrativa	18	1	5,6%	98,0%

### 3. DADES IDENTIFICATIVES

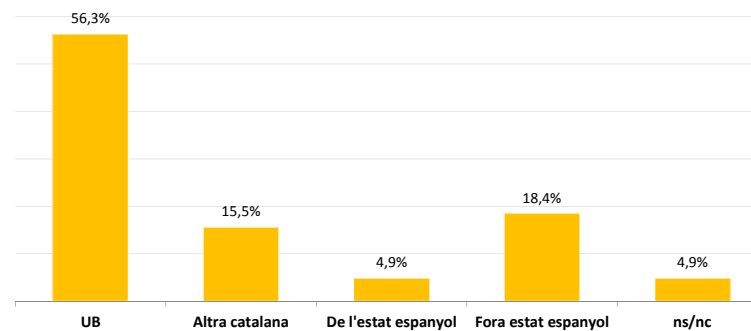
#### GÈNERE



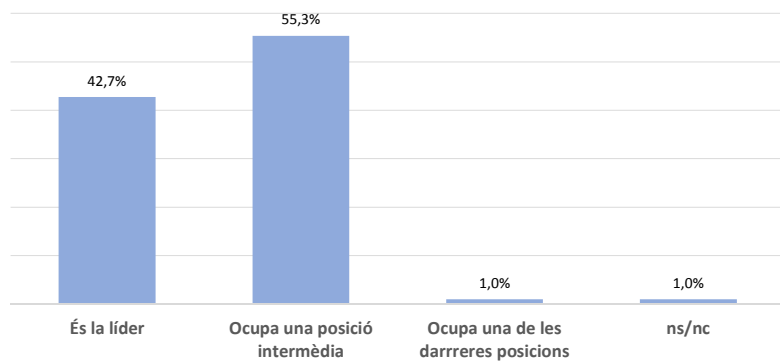
#### EDAT



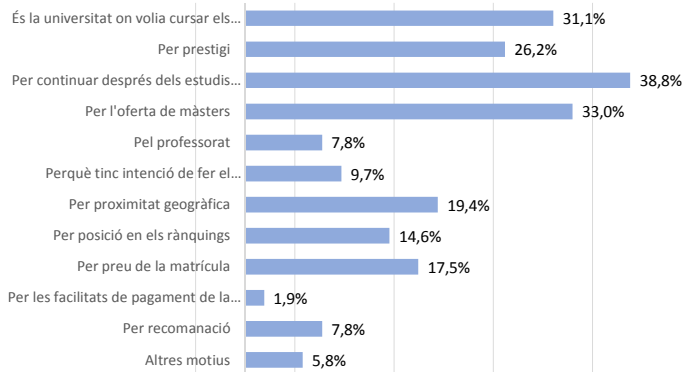
### 4. UNIVERSITAT DE PROCEDÈNCIA



### 5. POSICIÓ RELATIVA DE LA UNIVERSITAT DE BARCELONA, EN RELACIÓ A LA RESTA D'UNIVERSITATS CATALANES



## 6. PER QUÈ VAU ESCOLLIR LA UNIVERSITAT DE BARCELONA?

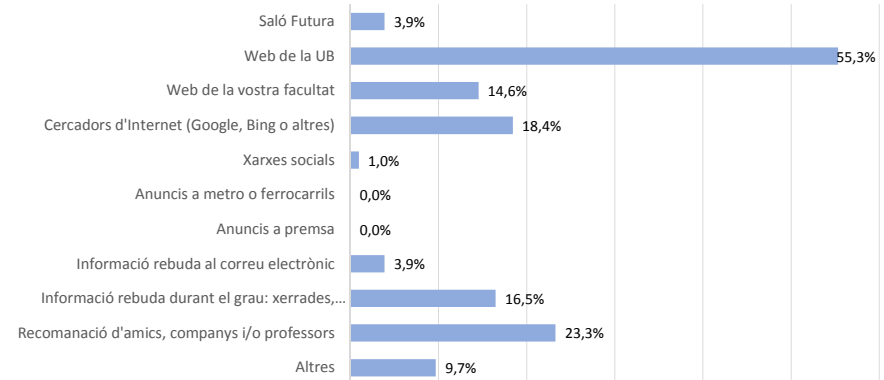


**Nota:** Es podia marcar més d'una opció

### Altres motius:

diversitat; és l'opció que hi ha a l'empresa on treballo; És l'única que té aquest titulació; Exclusivament per la titulació que estic cursant; L'horari de matins; Per currículum

## 7. COM HEU CONEGUT LA NOSTRA OFERTA DE MÀSTERS ?

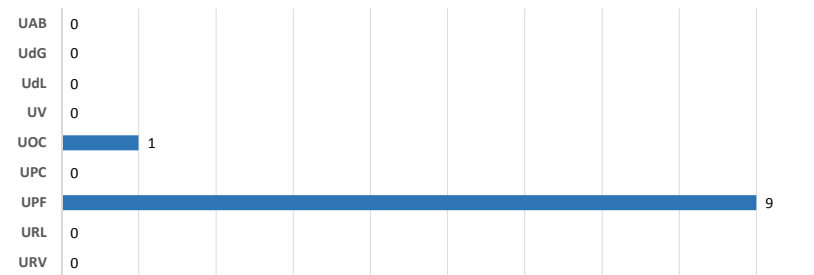
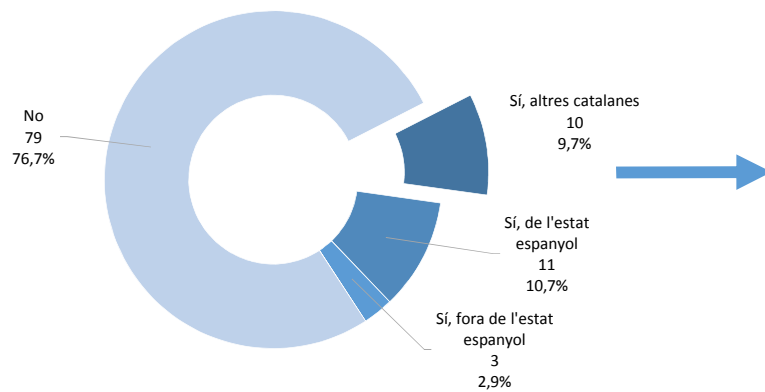


**Nota:** Es podia marcar més d'una opció

### Altres:

per la Web no obtens CAP informació ni arriba Mai res a temps.; A la feina; Vau enviar-me una invitació per presentar MASTERS; companys de professió; DE LA FEINA

## 8. HAURÍEU PREFERIT CURSAR ELS ESTUDIS EN UNA ALTRA UNIVERSITAT?



### Motius per preferir una altra universitat catalana:

Facilitat per compaginar amb el treball i facilitat matèria (UOC); M'interessava més l'oferta acadèmica; Pel prestigi, i els convenis per fer pràctiques; Per canviar.; Prestigi (UPF)

## RESULTATS DE L'ENQUESTA ALS NOUS ESTUDIANTS DE MÀSTER UNIVERSITARI. CURS 2018-2019

### Economia i Empresa

#### 1. FITXA TÈCNICA

Població	Estudiants de màster universitari de nou ingrés en el curs 2018-2019
Mètode d'enquesta	Qüestionari electrònic, dipositat a la Web UB
Comunicació amb els estudiants	Invitació a través de correu electrònic
Mostra	Respostes: 129 Participació: 39,0%
Nivell de confiança i error	Error: 6,8% Nivell confiança: 95 %
Període de recollida de les dades	Del 16 d'octubre al 15 de novembre de 2018
Gestió de l'enquesta, tractament i elaboració dels informes	Gabinet Tècnic del Rectorat

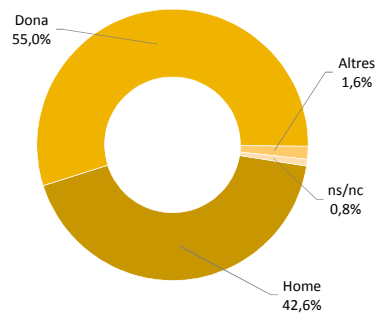
#### 2. PARTICIPACIÓ PER CENTRES

	Població	Mostra	Participació (%)	Error mostral
<b>Economia i Empresa</b>	<b>331</b>	<b>129</b>	<b>39,0%</b>	<b>6,8%</b>
Ciències Actuarials i Financeres	24	8	33,3%	28,9%
Comptabilitat i Fiscalitat	17	6	35,3%	33,2%
Creació i Gestió d'Empreses Innovador	26	12	46,2%	21,2%
Direcció d'Empreses de l'Esport	18	7	38,9%	29,8%
Economia	28	14	50,0%	18,9%
Economia, Regulació i Competència als	25	10	40,0%	24,5%
Empresa Internacional / Internacional I	25	5	20,0%	40,0%
Gestió Cultural	31	17	54,8%	16,2%
Història Econòmica	16	7	43,8%	28,7%
Internacionalització: Aspectes Econòm	33	9	27,3%	28,3%
Màrqueting i Investigació de Mercats	46	18	39,1%	18,2%
Recerca en Empresa	19	9	47,4%	24,3%
Sociologia: Transformacions Socials i In	23	7	30,4%	31,6%

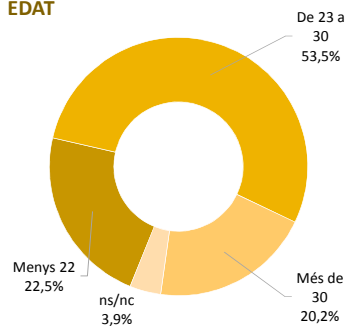


### 3. DADES IDENTIFICATIVES

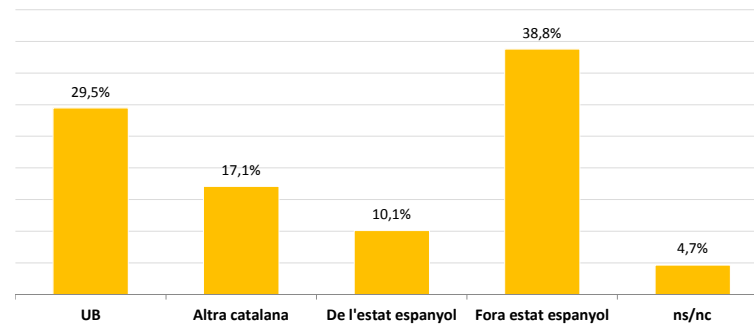
#### GÈNERE



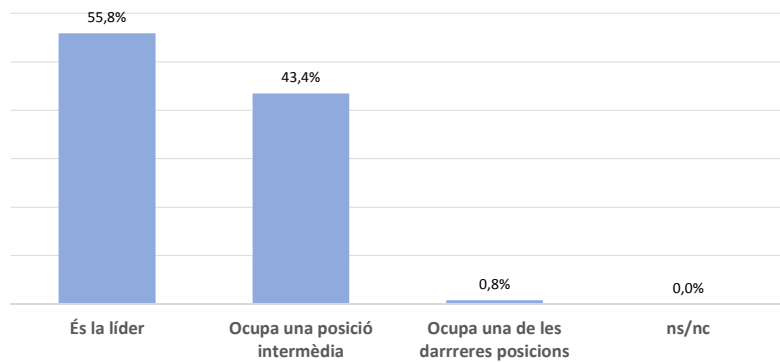
#### EDAT



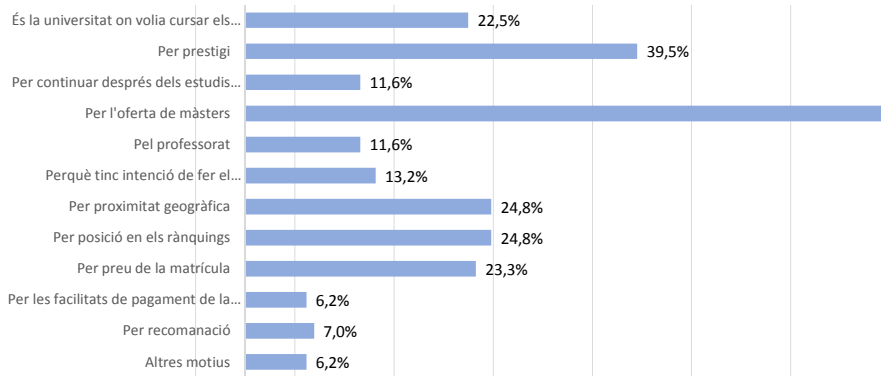
### 4. UNIVERSITAT DE PROCEDÈNCIA



### 5. POSICIÓ RELATIVA DE LA UNIVERSITAT DE BARCELONA, EN RELACIÓ A LA RESTA D'UNIVERSITATS CATALANES



## 6. PER QUÈ VAU ESCOLLIR LA UNIVERSITAT DE BARCELONA?

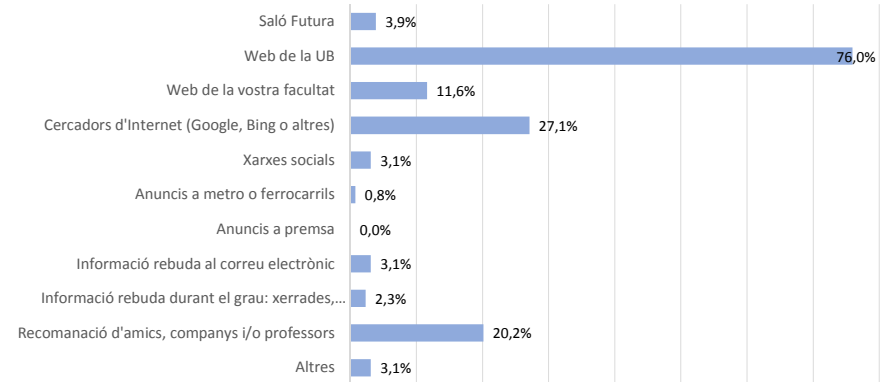


**Nota:** Es podia marcar més d'una opció

### Altres motius:

Duración de un año; Es un master oficial; Per el moviment econòmic que hi ha a Barcelona; Per vocació; Por oportunidad de beca de estudios;a210;Única universitat catalana amb aquest màster.

## 7. COM HEU CONEGUT LA NOSTRA OFERTA DE MÀSTERS ?

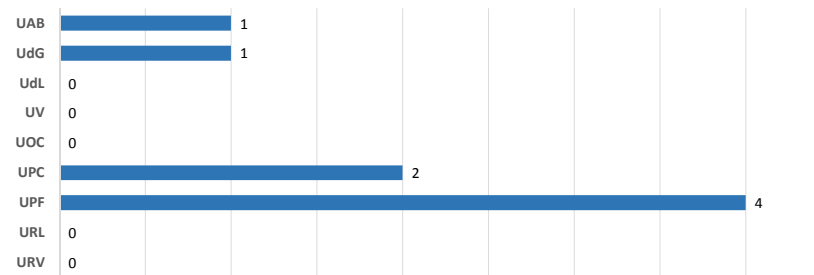
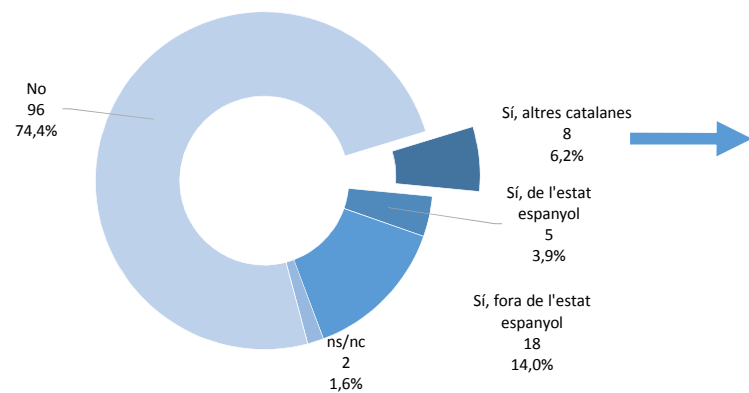


**Nota:** Es podia marcar més d'una opció

### Altres:

Suros penjats per la Facultat d'Economia i Empresa de la UB; Fundació Carolina; Colfuturo

## 8. HAURÍEU PREFERIT CURSAR ELS ESTUDIS EN UNA ALTRA UNIVERSITAT?



### Motius per preferir una altra universitat catalana:

Hi he estudiat; Per canviar; Prestigi (UPF) Perque vinc d'allà (UPC); ; Proximitat (UdG);También tiene una posición de liderazgo (UAB); Vaig cursar grau allà i tinc bona referència

## RESULTATS DE L'ENQUESTA ALS NOUS ESTUDIANTS DE MÀSTER UNIVERSITARI. CURS 2018-2019

### Educació

#### 1. FITXA TÈCNICA

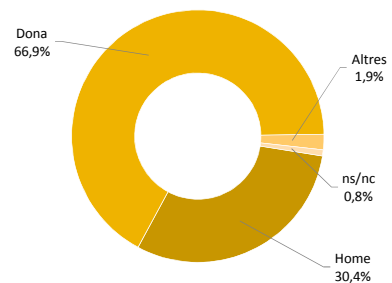
Població	Estudiants de màster universitari de nou ingrés en el curs 2018-2019		
Mètode d'enquesta	Qüestionari electrònic, dipositat a la Web UB		
Comunicació amb els estudiants	Invitació a través de correu electrònic		
Mostra	Respostes:	257	Participació: 42,0%
Nivell de confiança i error	Error:	4,7%	Nivell confiança: 95 %
Període de recollida de les dades	Del 16 d'octubre al 15 de novembre de 2018		
Gestió de l'enquesta, tractament i elaboració dels informes	Gabinet Tècnic del Rectorat		

#### 2. PARTICIPACIÓ PER CENTRES

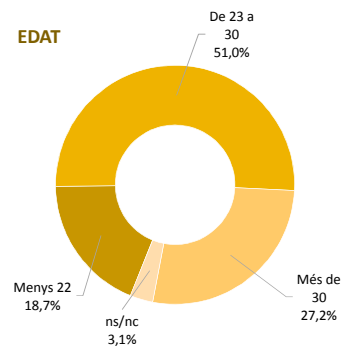
	Població	Mostra	Participació (%)	Error mostral
<b>Educació</b>	<b>612</b>	<b>257</b>	<b>42,0%</b>	<b>4,7%</b>
Activitat Física i Educació	19	14	73,7%	13,8%
Direcció i Gestió de Centres Educatius	21	15	71,4%	13,9%
Educació en Valors i Ciutadania	18	8	44,4%	26,6%
Educació Interdisciplinària de les Arts Entorns d'Ensenyament i Aprenentatge amb Tecnologies Digitals	18	10	55,6%	21,3%
Formació de Professors d'Espanyol com a Llengua Estrangera	21	12	57,1%	19,0%
Formació del Professorat de Secundària Obligatòria i Batxillerat, Formació Professional i Ensenyament d'Idiomes	25	14	56,0%	17,7%
Intervencions Socials i Educatives	378	130	34,4%	7,0%
Investigació i Canvi Educatiu	24	13	54,2%	18,8%
Psicopedagogia	25	17	68,0%	13,7%
Recerca en Didàctica de la Llengua i la Literatura	52	19	36,5%	18,1%
	11	5	45,5%	33,9%

### 3. DADES IDENTIFICATIVES

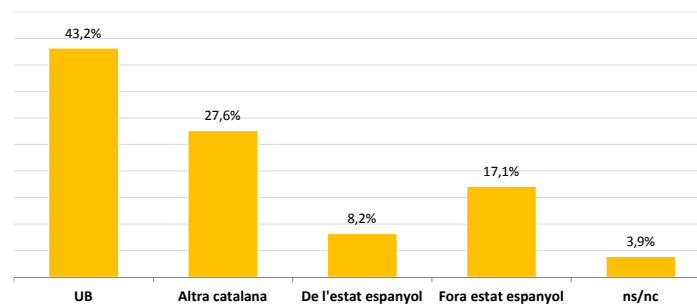
#### GÈNERE



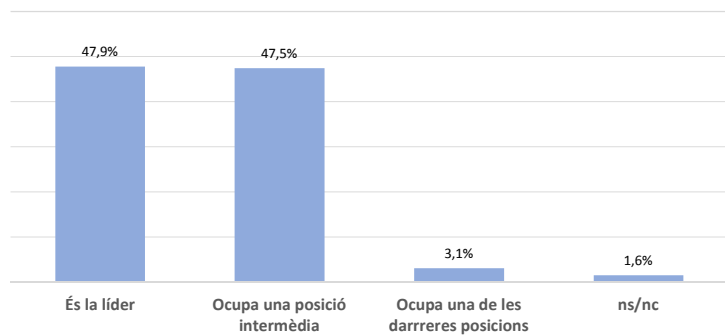
#### EDAT



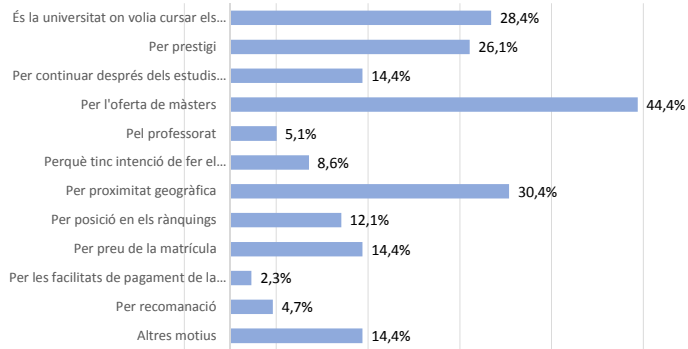
### 4. UNIVERSITAT DE PROCEDÈNCIA



### 5. POSICIÓ RELATIVA DE LA UNIVERSITAT DE BARCELONA, EN RELACIÓ A LA RESTA D'UNIVERSITATS CATALANES



## 6. PER QUÈ VAU ESCOLLIR LA UNIVERSITAT DE BARCELONA?

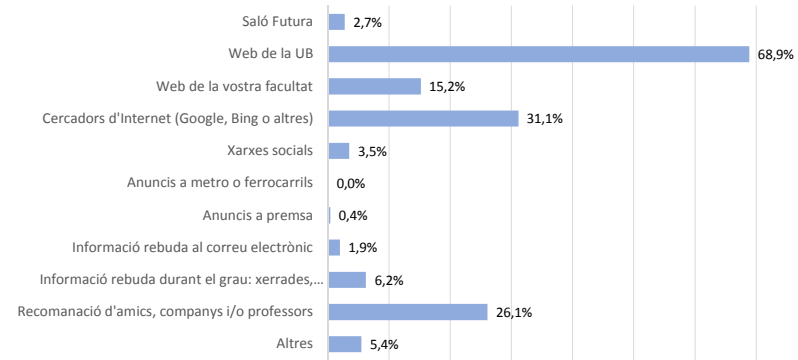


**Nota:** Es podia marcar més d'una opció

**Altres motius:**

Era la única que l'oferia (16); Horaris (9); Docència en català (1); Volia cursar el màster presencial (1); Recomanació (1)

## 7. COM HEU CONEGUT LA NOSTRA OFERTA DE MÀSTERS ?

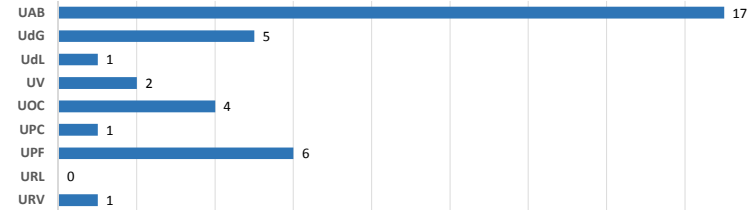
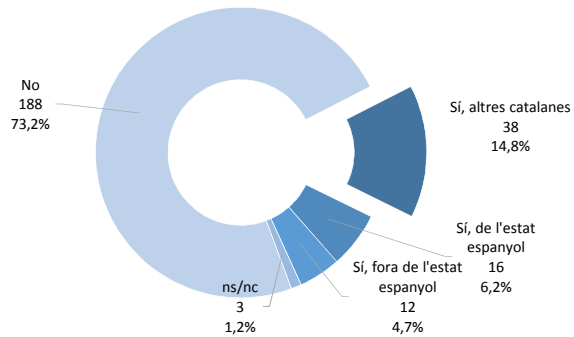


**Nota:** Es podia marcar més d'una opció

**Altres:**

Gencat (5); Unportal.net (1); Vaig estudiar el grau (3)

## 8. HAURÍEU PREFERIT CURSAR ELS ESTUDIS EN UNA ALTRA UNIVERSITAT?



### Motius per preferir una altra universitat catalana:

**UAB** Ambient, professorat, facilitat per arribar-hi, no és Barcelona  
 És on vaig cursar el Grau i la trobo a faltar, per a mi és la líder  
 Para saber mas de la cultura universitaria de esta.  
 Per la bona actitud dels professors envers les matèries que ja hi he cursat  
 Per proximitat i sobretot tema d'aparcament  
 perquè és més innovadora i moderna  
 Por su oferta de masteres.  
 Porque tiene un master de investigacion en educacion, agregando una mención  
 Prestigio.  
 Proximitat  
 Proximitat i coneixença previa del campus

**UdG** per proximitat geogràfica  
 Perque donada la pessima qualitat d'aquest master, preferixo Girona ciutat

**UdL** Per proximitat

**UV** Per proximitat amb el lloc de residència

**UOC** La meua experiència és que és molt millor per la formació online  
 Perquè en ser a distància ofereix més flexibilitat  
 Perquè preferiria fer aquest màster a distància

**UPC** A priori sembla millor organitzat amb la seva estructura  
 UPF cercania  
 És l'universitat on vaig cursar el grau  
 És millor que la UB  
 Perque era la meua universitat i ja hi estic  
 Perque ofereix més qualitat de servei i de docència  
 Qualitat academica i qualitat de les instal·lacions

**URV** Per proximitat geogràfica

## RESULTATS DE L'ENQUESTA ALS NOUS ESTUDIANTS DE MÀSTER UNIVERSITARI. CURS 2018-2019

### Farmàcia i Ciències de l'Alimentació

#### 1. FITXA TÈCNICA

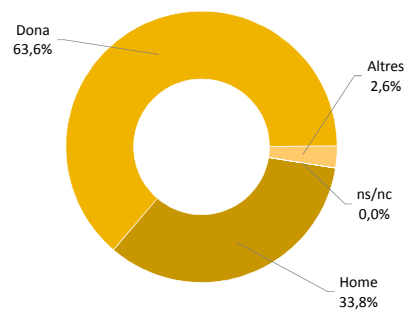
Població	Estudiants de màster universitari de nou ingrés en el curs 2018-2019
Mètode d'enquesta	Qüestionari electrònic, dipositat a la Web UB
Comunicació amb els estudiants	Invitació a través de correu electrònic
Mostra	Respostes: 77 Participació: 46,4%
Nivell de confiança i error	Error: 8,2% Nivell confiança: 95 %
Període de recollida de les dades	Del 16 d'octubre al 15 de novembre de 2018
Gestió de l'enquesta, tractament i elaboració dels informes	Gabinet Tècnic del Rectorat

#### 2. PARTICIPACIÓ PER CENTRES

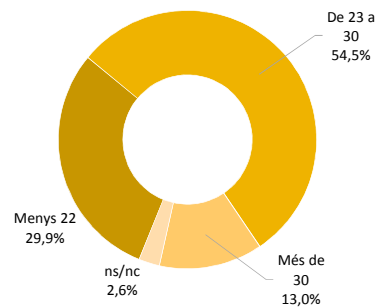
	Població	Mostra	Participació (%)	Error mostral
<b>Farmàcia i Ciències de l'Alimentació</b>	<b>166</b>	<b>77</b>	<b>46,4%</b>	<b>8,2%</b>
Biotecnologia Molecular	49	25	51,0%	13,9%
Desenvolupament i Innovació d'Alimer	42	18	42,9%	17,7%
Medicaments, Salut i Sistema Sanitari	8	5	62,5%	28,7%
Recerca, Desenvolupament i Control d'Aliments	30	11	36,7%	23,9%
Seguretat Alimentària	37	18	48,6%	16,8%

### 3. DADES IDENTIFICATIVES

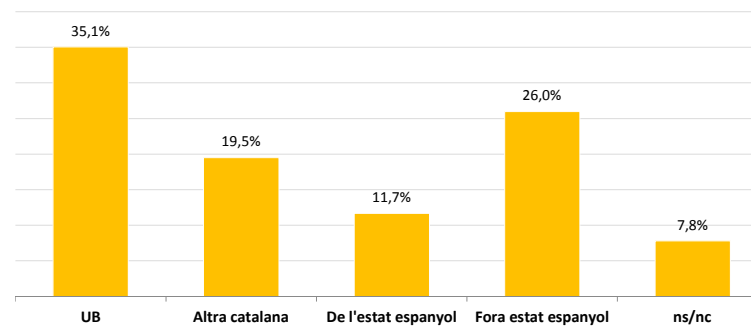
#### GÈNERE



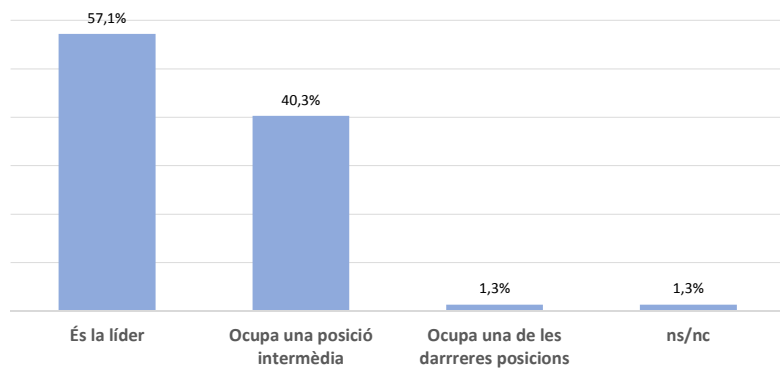
#### EDAT



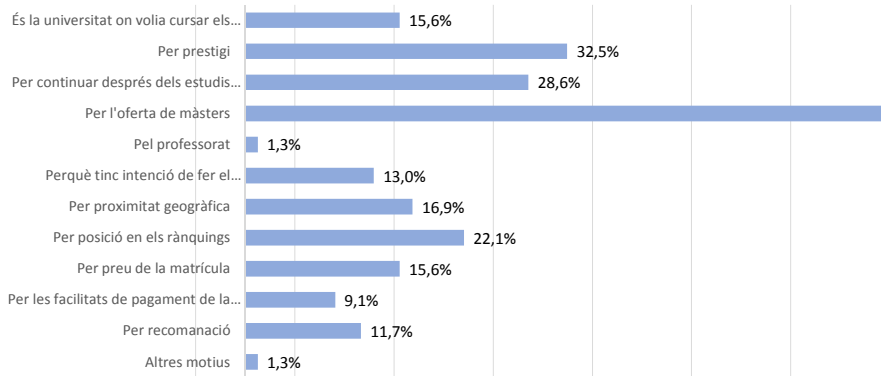
### 4. UNIVERSITAT DE PROCEDÈNCIA



### 5. POSICIÓ RELATIVA DE LA UNIVERSITAT DE BARCELONA, EN RELACIÓ A LA RESTA D'UNIVERSITATS CATALANES



## 6. PER QUÈ VAU ESCOLLIR LA UNIVERSITAT DE BARCELONA?

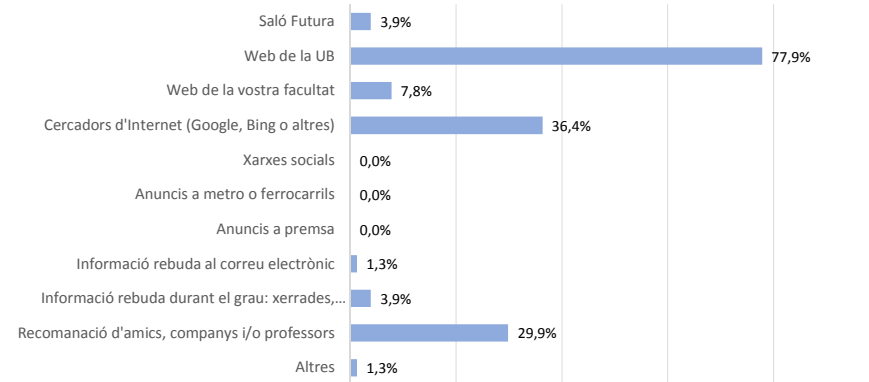


**Nota:** Es podia marcar més d'una opció

**Altres motius:**

Por los masters y realizar el MIR en esta universidad

## 7. COM HEU CONEGUT LA NOSTRA OFERTA DE MÀSTERS ?

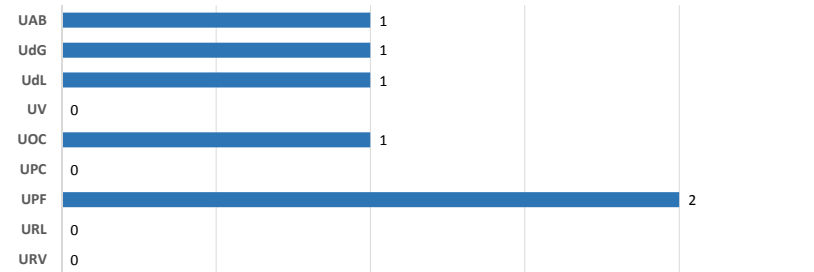
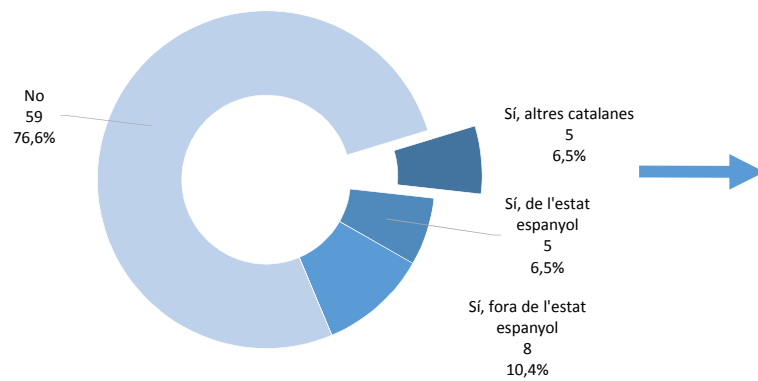


**Nota:** Es podia marcar més d'una opció

**Altres:**

Vaig buscar expressament perquè el tema m'agradava

## 8. HAURÍEU PREFERIT CURSAR ELS ESTUDIS EN UNA ALTRA UNIVERSITAT?



**Motius per preferir una altra universitat catalana:**

Per canviar (UAB); Proximitat geogràfica (UdG); Localització (UdL); Màster més orientado al mundo laboral, mejores contactos en sector privada (UPF)



## RESULTATS DE L'ENQUESTA ALS NOUS ESTUDIANTS DE MÀSTER UNIVERSITARI. CURS 2018-2019

### Filologia

#### 1. FITXA TÈCNICA

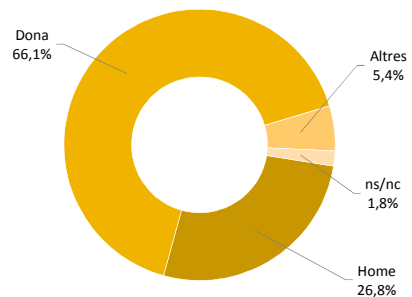
Població	Estudiants de màster universitari de nou ingrés en el		
Mètode d'enquesta	Qüestionari electrònic, dipositat a la Web UB		
Comunicació amb els estudiants	Invitació a través de correu electrònic		
Mostra	Respostes:	56	Participació: 33,3%
Nivell de confiança i error	Error:	10,7%	Nivell confiança: 95 %
Període de recollida de les dades	Del 16 d'octubre al 15 de novembre de 2018		
Gestió de l'enquesta, tractament i elaboració dels informes	Gabinet Tècnic del Rectorat		

#### 2. PARTICIPACIÓ PER CENTRES

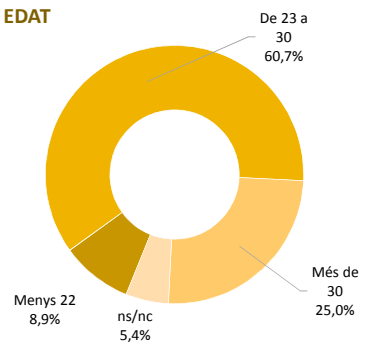
	Població	Mostra	Participació (%)	Error mostral
<b>Filologia</b>	<b>168</b>	<b>56</b>	<b>33,3%</b>	<b>10,7%</b>
Comunicació Especialitzada	21	11	52,4%	20,9%
Construcció i Representació d'Identitats Culturals	20	8	40,0%	27,5%
Cultures i Llengües de l'Antiguitat	10	3	30,0%	49,9%
Cultures Medievals	16	3	18,8%	52,7%
Espanyol com a Llengua Estrangera en Àmbits Professionals	15	2	13,3%	66,8%
Estudis Avançats en Literatura Espanyola i Hispanoamericana	30	15	50,0%	18,2%
Lingüística Aplicada i Adquisició de Llengües en Contextos Multilingües	26	3	11,5%	54,3%
Teoria de la Literatura i Literatura Comparada	30	11	36,7%	23,9%

### 3. DADES IDENTIFICATIVES

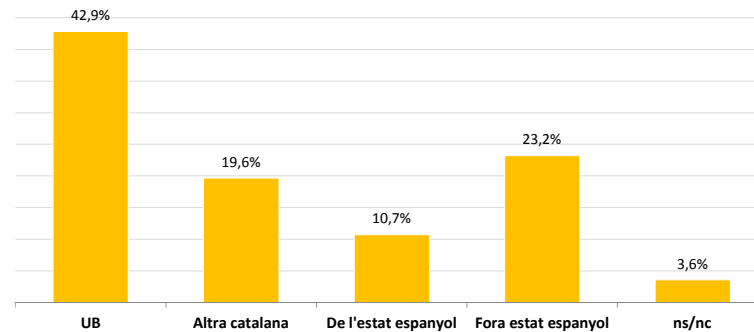
#### GÈNERE



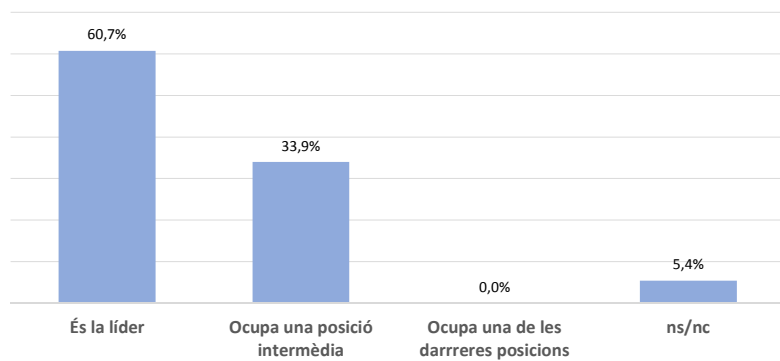
#### EDAT



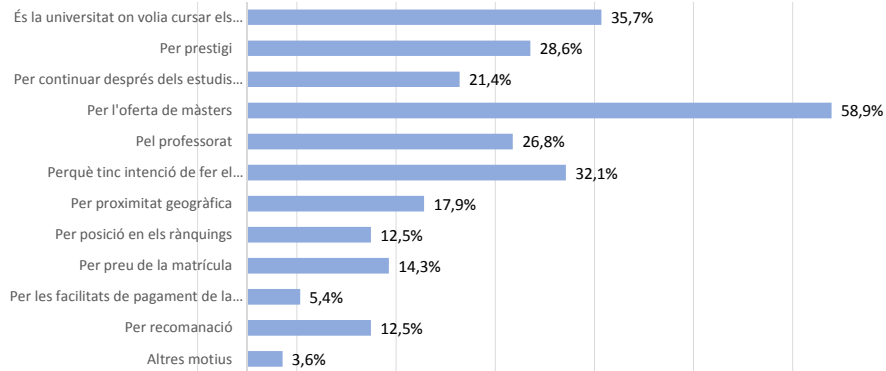
### 4. UNIVERSITAT DE PROCEDÈNCIA



### 5. POSICIÓ RELATIVA DE LA UNIVERSITAT DE BARCELONA, EN RELACIÓ A LA RESTA D'UNIVERSITATS CATALANES



## 6. PER QUÈ VAU ESCOLLIR LA UNIVERSITAT DE BARCELONA?

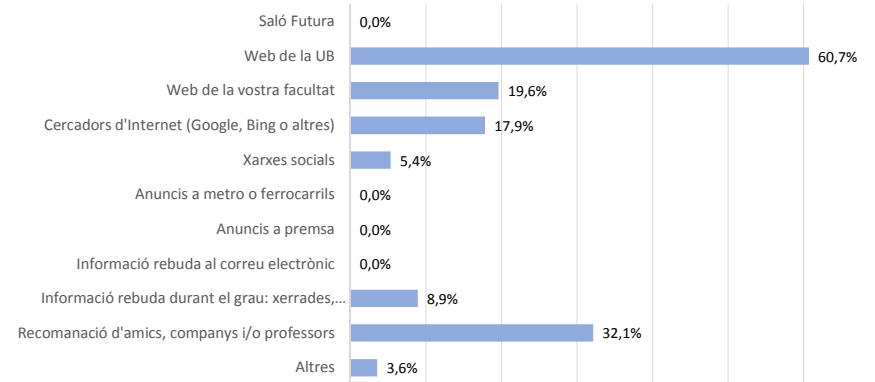


**Nota:** Es podia marcar més d'una opció

**Altres motius:**

I can learn a lot according to the teaching plan.; Perquè ofereix el màster que jo volia fer

## 7. COM HEU CONEGUT LA NOSTRA OFERTA DE MÀSTERS ?


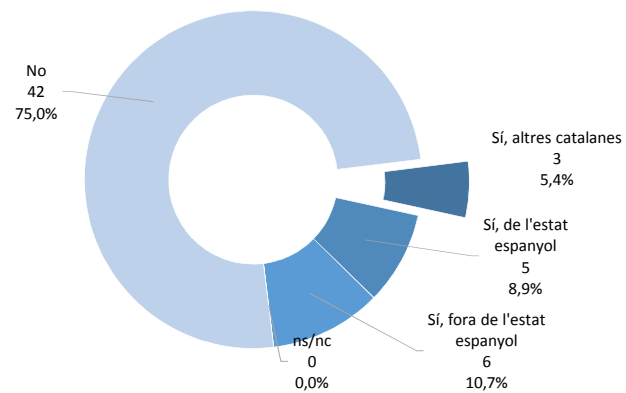


**Nota:** Es podia marcar més d'una opció

**Altres:**

Professorat

## 8. HAURÍEU PREFERIT CURSAR ELS ESTUDIS EN UNA ALTRA UNIVERSITAT?



**Motius per preferir una altra universitat catalana:**

Jo venia de la UAB però el màster que oferien allà no em satisfia (UAB); Soc d'allà i m'era més còmode però no ofereixen el màster que volia (UdG); El màster de comunicació científica és bastant millor (UPF)

## RESULTATS DE L'ENQUESTA ALS NOUS ESTUDIANTS DE MÀSTER UNIVERSITARI. CURS 2018-2019

### Filosofia

#### 1. FITXA TÈCNICA

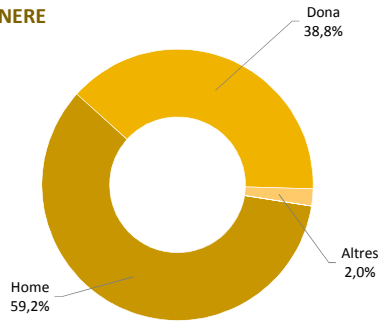
Població	Estudiants de màster universitari de nou ingrés en el curs 2018-2019
Mètode d'enquesta	Qüestionari electrònic, dipositat a la Web UB
Comunicació amb els estudiants	Invitació a través de correu electrònic
Mostra	Respostes: 49 Participació: 47,6%
Nivell de confiança i error	Error: 10,2% Nivell confiança: 95 %
Període de recollida de les dades	Del 16 d'octubre al 15 de novembre de 2018
Gestió de l'enquesta, tractament i elaboració dels informes	Gabinet Tècnic del Rectorat

#### 2. PARTICIPACIÓ PER CENTRES

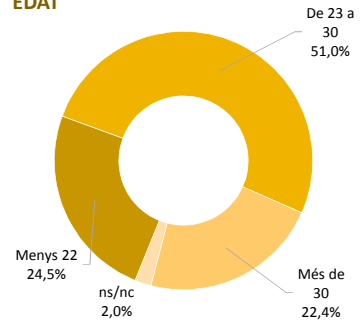
	Població	Mostra	Participació (%)	Error mostral
<b>Filosofia</b>	<b>103</b>	<b>49</b>	<b>47,6%</b>	<b>10,2%</b>
Ciència Cognitiva i Llenguatge	32	14	43,8%	20,0%
Ciutadania i Drets Humans: Ètica i Política	30	16	53,3%	17,0%
Lògica Pura i Aplicada	14	8	57,1%	23,5%
Pensament Contemporani i Tradició Clàssica	25	11	44,0%	22,6%
Filosofia Analítica	2	0	--	--

### 3. DADES IDENTIFICATIVES

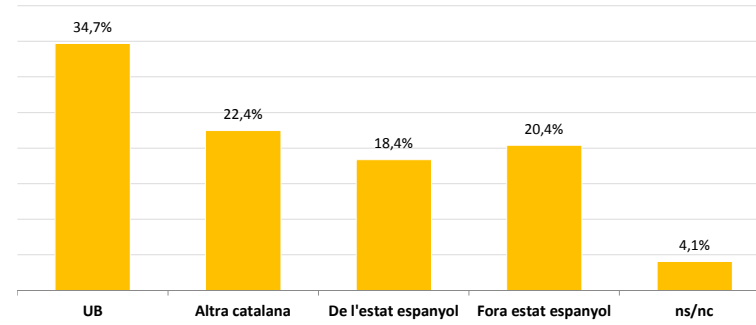
#### GÈNERE



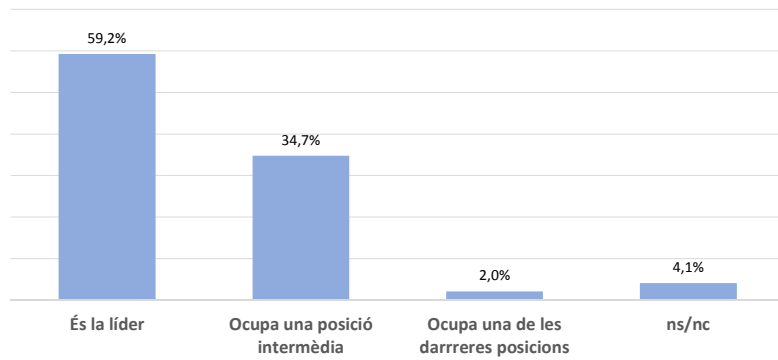
#### EDAT



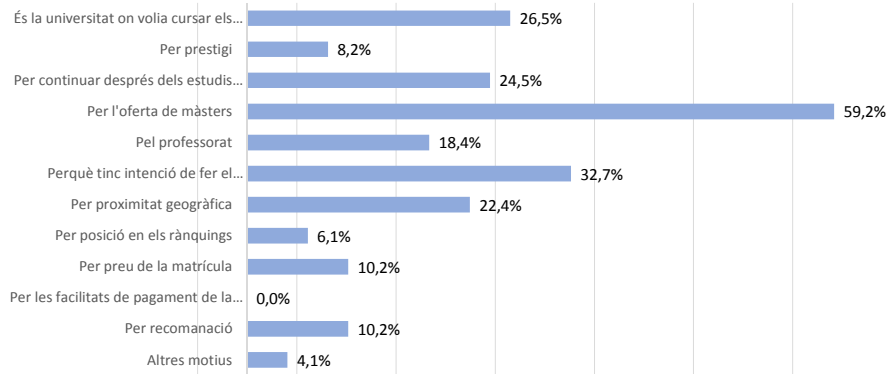
### 4. UNIVERSITAT DE PROCEDÈNCIA



### 5. POSICIÓ RELATIVA DE LA UNIVERSITAT DE BARCELONA, EN RELACIÓ A LA RESTA D'UNIVERSITATS CATALANES



## 6. PER QUÈ VAU ESCOLLIR LA UNIVERSITAT DE BARCELONA?

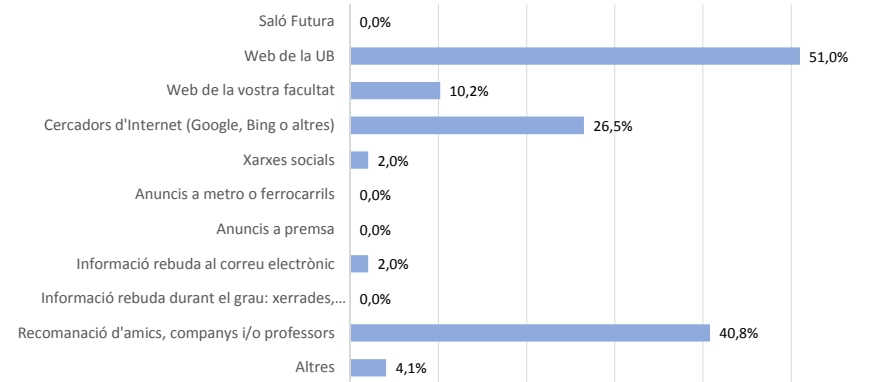


**Nota:** Es podia marcar més d'una opció

**Altres motius:**

La secretaria me respondí online ràpidamente ,profesional

## 7. COM HEU CONEGUT LA NOSTRA OFERTA DE MÀSTERS ?


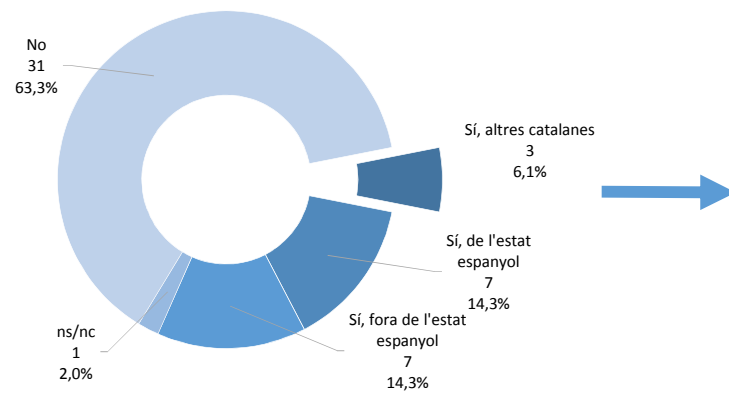


**Nota:** Es podia marcar més d'una opció

**Altres:**

Quando uno busca, siempre encuentra.; Total general; ; ;

## 8. HAURÍEU PREFERIT CURSAR ELS ESTUDIS EN UNA ALTRA UNIVERSITAT?



**Motius per preferir una altra universitat catalana:**

Per proximitat (UdG); Vaig fer el grau allà (UPF)

## RESULTATS DE L'ENQUESTA ALS NOUS ESTUDIANTS DE MÀSTER UNIVERSITARI. CURS 2018-2019

### Física

#### 1. FITXA TÈCNICA

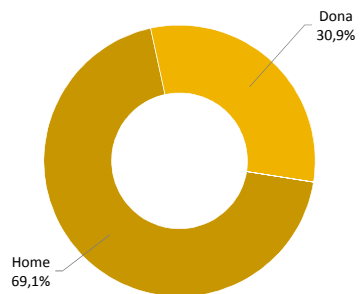
Població	Estudiants de màster universitari de nou ingrés en el curs 2018-2019
Mètode d'enquesta	Qüestionari electrònic, dipositat a la Web UB
Comunicació amb els estudiants	Invitació a través de correu electrònic
Mostra	Respostes: 55 Participació: 36,4%
Nivell de confiança i error	Error: 10,6% Nivell confiança: 95 %
Període de recollida de les dades	Del 16 d'octubre al 15 de novembre de 2018
Gestió de l'enquesta, tractament i elaboració dels informes	Gabinet Tècnic del Rectorat

#### 2. PARTICIPACIÓ PER CENTRES

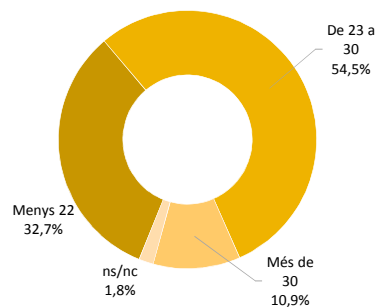
	Població	Mostra	Participació (%)	Error mostral
<b>Física</b>	<b>151</b>	<b>55</b>	<b>36,4%</b>	<b>10,6%</b>
Astrofísica, Física de Partícules i Cosmologia	28	12	42,9%	21,8%
Energies Renovables i Sostenibilitat Energètica	36	20	55,6%	14,8%
Enginyeria Biomèdica	46	14	30,4%	22,1%
Meteorologia	21	4	19,0%	45,2%
Nanociència i Nanotecnologia	20	5	25,0%	38,9%

### 3. DADES IDENTIFICATIVES

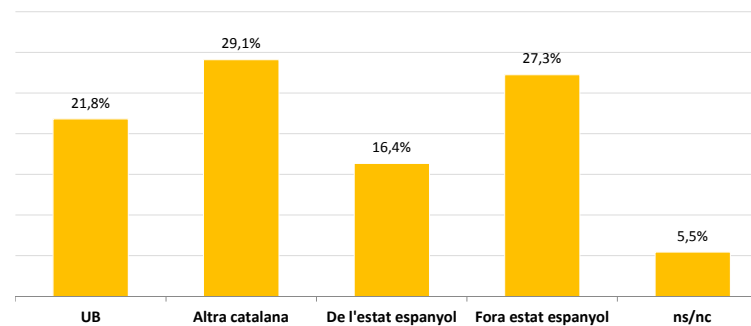
#### GÈNERE



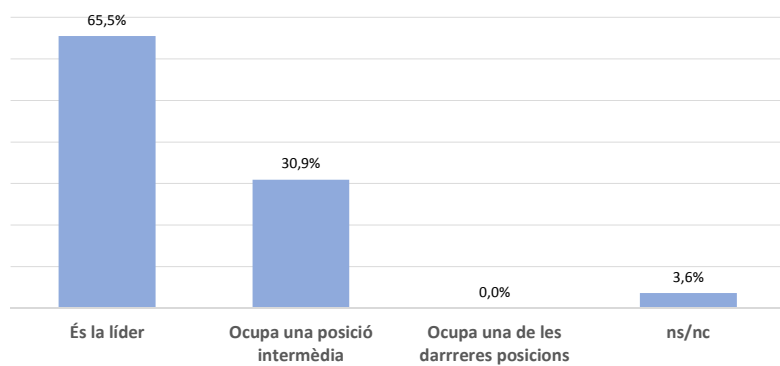
#### EDAT



### 4. UNIVERSITAT DE PROCEDÈNCIA

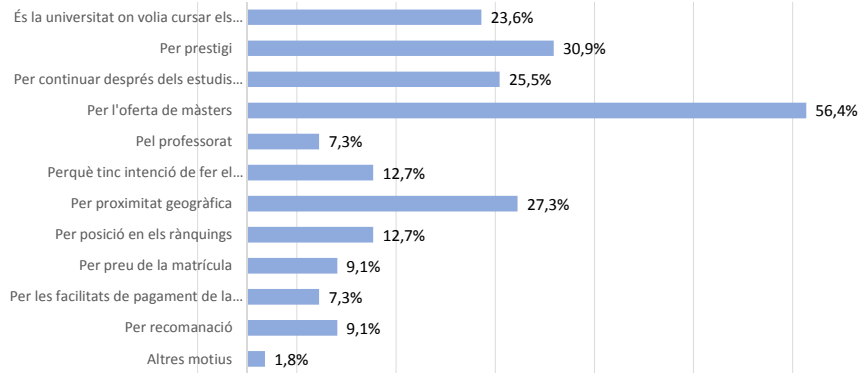


### 5. POSICIÓ RELATIVA DE LA UNIVERSITAT DE BARCELONA, EN RELACIÓ A LA RESTA D'UNIVERSITATS CATALANES





## 6. PER QUÈ VAU ESCOLLIR LA UNIVERSITAT DE BARCELONA?

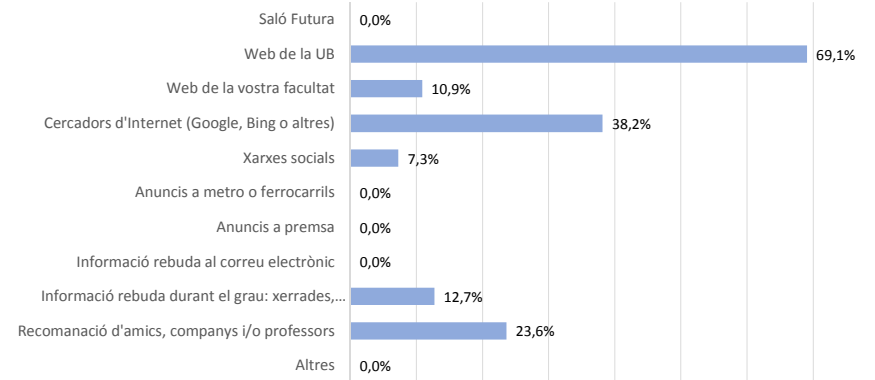


**Nota:** Es podia marcar més d'una opció

**Altres motius:**

Té el màster que vullc estudiar

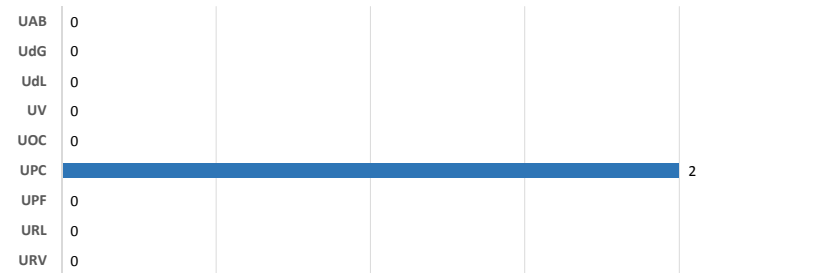
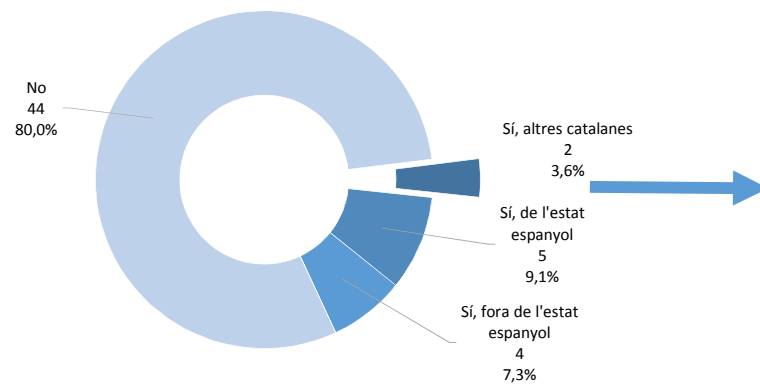
## 7. COM HEU CONEGUT LA NOSTRA OFERTA DE MÀSTERS ?



**Nota:** Es podia marcar més d'una opció

**Altres:**

## 8. HAURÍEU PREFERIT CURSAR ELS ESTUDIS EN UNA ALTRA UNIVERSITAT?



**Motius per preferir una altra universitat catalana:**

UPC

El programa era mas profundo en temas tecnicos

Es lider en enginyeries

## RESULTATS DE L'ENQUESTA ALS NOUS ESTUDIANTS DE MÀSTER UNIVERSITARI. CURS 2018-2019

### Geografia i Història

#### 1. FITXA TÈCNICA

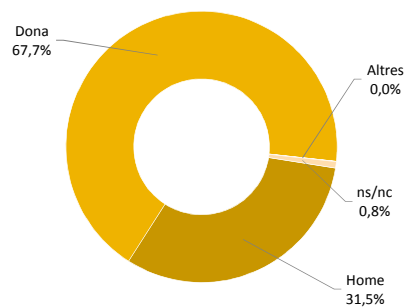
Població	Estudiants de màster universitari de nou ingrés en el curs 2018-2019		
Mètode d'enquesta	Qüestionari electrònic, dipositat a la Web UB		
Comunicació amb els estudiants	Invitació a través de correu electrònic		
Mostra	Respostes: 130	Participació: 41,1%	
Nivell de confiança i error	Error: 6,6%	Nivell confiança: 95 %	
Període de recollida de les dades	Del 16 d'octubre al 15 de novembre de 2018		
Gestió de l'enquesta, tractament i elaboració dels informes	Gabinet Tècnic del Rectorat		

#### 2. PARTICIPACIÓ PER CENTRES

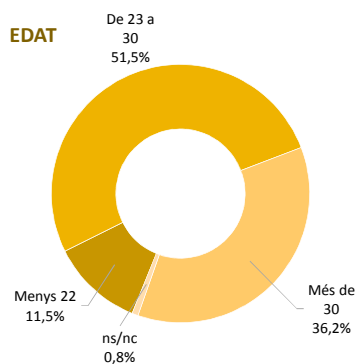
	Població	Mostra	Participació (%)	Error mostral
<b>Geografia i Història</b>	<b>316</b>	<b>130</b>	<b>41,1%</b>	<b>6,6%</b>
Antropologia i Etnografia	20	7	35,0%	30,6%
Estudis Avançats en Arqueologia	17	7	41,2%	29,3%
Estudis Avançats en Història de l'Art	27	14	51,9%	18,5%
Estudis de Dones, Gènere i Ciutadania	72	31	43,1%	13,4%
Gestió del Patrimoni Cultural i Museologia	39	16	41,0%	19,1%
Història Contemporània i Món Actual	64	32	50,0%	12,3%
Música com a Art Interdisciplinària	21	8	38,1%	27,9%
Planificació Territorial i Gestió Ambiental	26	6	23,1%	35,8%
Turisme Urbà	30	9	30,0%	27,8%

### 3. DADES IDENTIFICATIVES

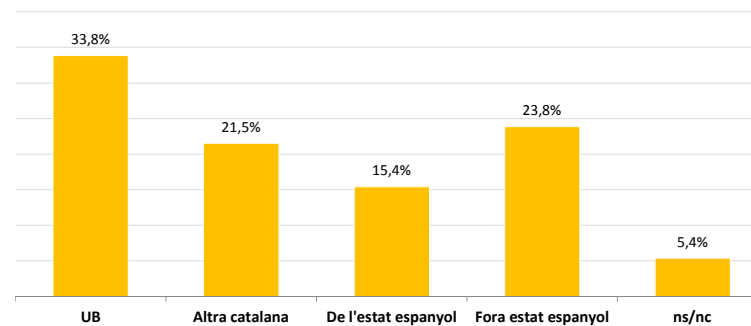
#### GÈNERE



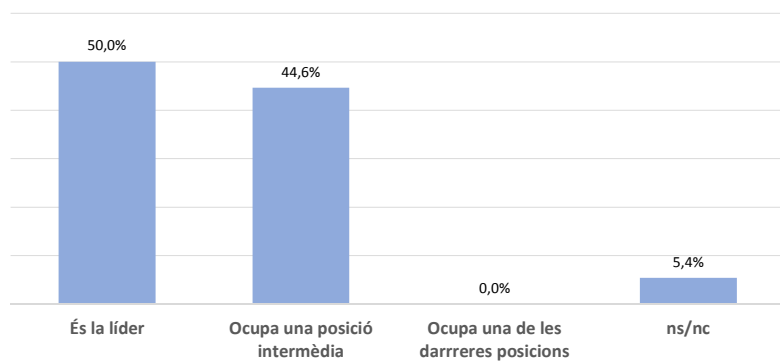
#### EDAT



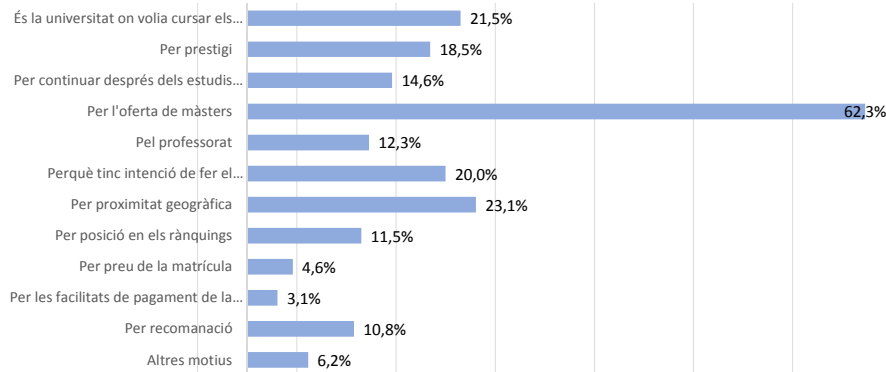
### 4. UNIVERSITAT DE PROCEDÈNCIA



### 5. POSICIÓ RELATIVA DE LA UNIVERSITAT DE BARCELONA, EN RELACIÓ A LA RESTA D'UNIVERSITATS CATALANES



## 6. PER QUÈ VAU ESCOLLIR LA UNIVERSITAT DE BARCELONA?

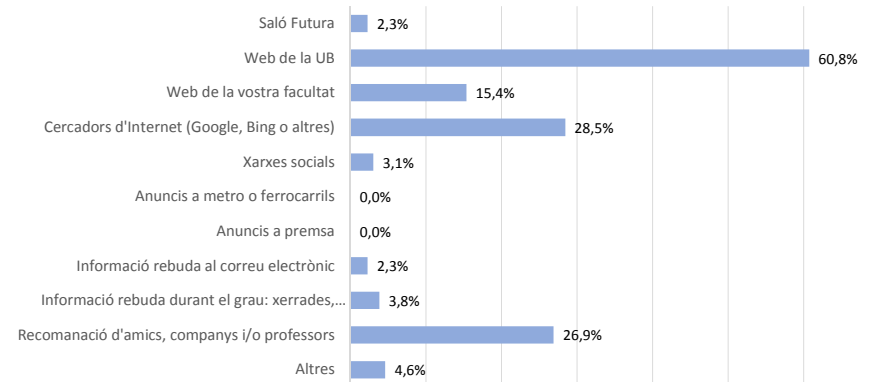


**Nota:** Es podia marcar més d'una opció

### Altres motius:

El màster que volia fer es troba aquí; Ja coneixia el funcionament del Campus Virtual i al fer la modalitat online, m'era més pràctic; Per permetre cursar els estudis íntegrament en línia; Per poder cursar el màster online; Perquè

## 7. COM HEU CONEGUT LA NOSTRA OFERTA DE MÀSTERS ?

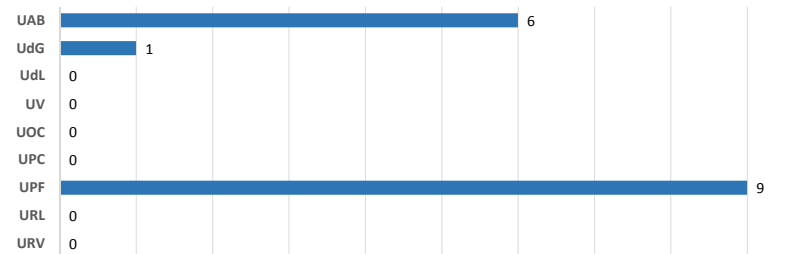
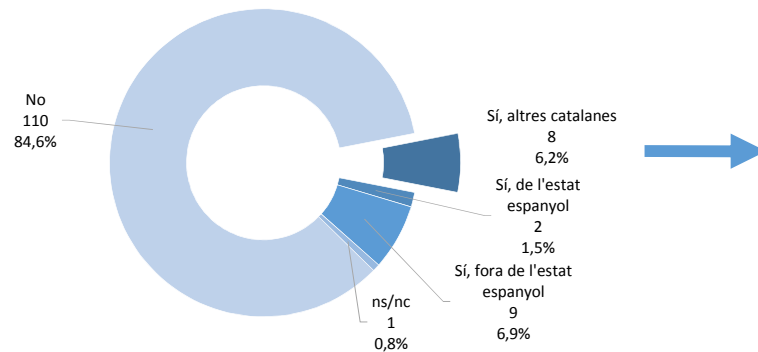


**Nota:** Es podia marcar més d'una opció

### Altres:

Erasmus; Ubicando a los autores de bibliografía leída; Recomendació professora Leonor Cantera de la UAB; Vaig buscar l'oferta jo; Total general

## 8. HAURÍEU PREFERIT CURSAR ELS ESTUDIS EN UNA ALTRA UNIVERSITAT?



### Motius per preferir una altra universitat catalana:

#### UAB

Es la que vaig fer els estudis  
Perquè em queda més a prop del meu lloc de residència i hi vaig fer el grau  
Per la perspectiva més crítica en el tipus de assumptes que estudio perquè el professorat és de major nivell i el campus està a Barcelona

#### UdG

Per proximitat i prestigi

#### UPF

Per l'organització i la dedicació a l'alumnat

## RESULTATS DE L'ENQUESTA ALS NOUS ESTUDIANTS DE MÀSTER UNIVERSITARI. CURS 2018-2019

### Matemàtiques i Informàtica

#### 1. FITXA TÈCNICA

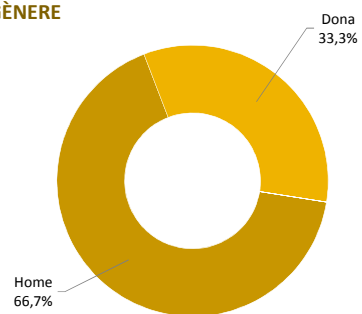
Població	Estudiants de màster universitari de nou ingrés en el curs 2018-2019
Mètode d'enquesta	Qüestionari electrònic, dipositat a la Web UB
Comunicació amb els estudiants	Invitació a través de correu electrònic
Mostra	Respostes: 18 Participació: 33,3%
Nivell de confiança i error	Error: 19,0% Nivell confiança: 95 %
Període de recollida de les dades	Del 16 d'octubre al 15 de novembre de 2018
Gestió de l'enquesta, tractament i elaboració dels informes	Gabinet Tècnic del Rectorat

#### 2. PARTICIPACIÓ PER CENTRES

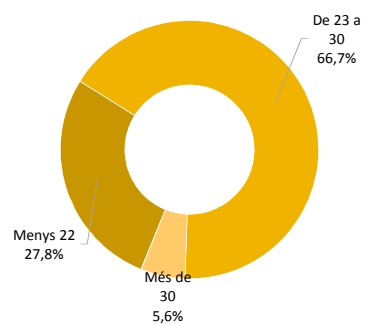
	Població	Mostra	Participació (%)	Error mostral
<b>Matemàtiques i Informàtica</b>	<b>54</b>	<b>18</b>	<b>33,3%</b>	<b>19,0%</b>
Fonaments de la Ciència de Dades	38	10	26,3%	27,0%
Matemàtica Avançada	16	8	50,0%	25,3%

### 3. DADES IDENTIFICATIVES

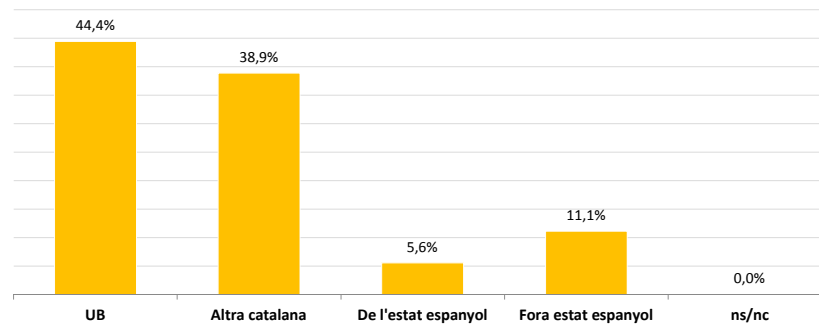
#### GÈNERE



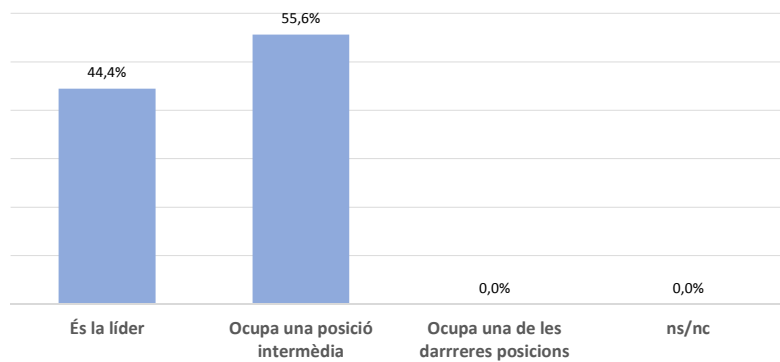
#### EDAT



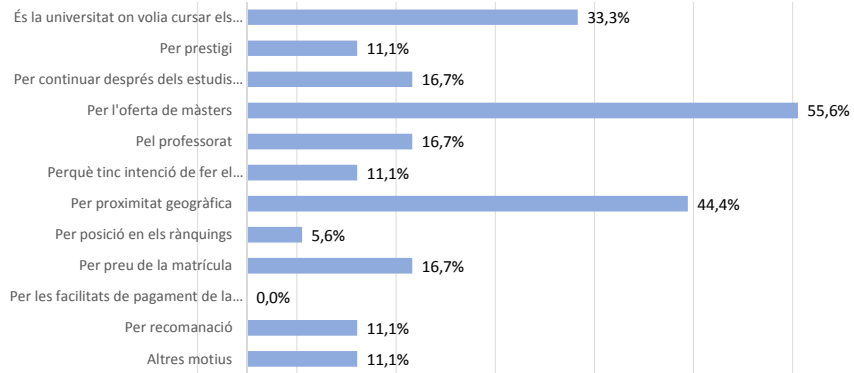
### 4. UNIVERSITAT DE PROCEDÈNCIA



### 5. POSICIÓ RELATIVA DE LA UNIVERSITAT DE BARCELONA, EN RELACIÓ A LA RESTA D'UNIVERSITATS CATALANES



## 6. PER QUÈ VAU ESCOLLIR LA UNIVERSITAT DE BARCELONA?

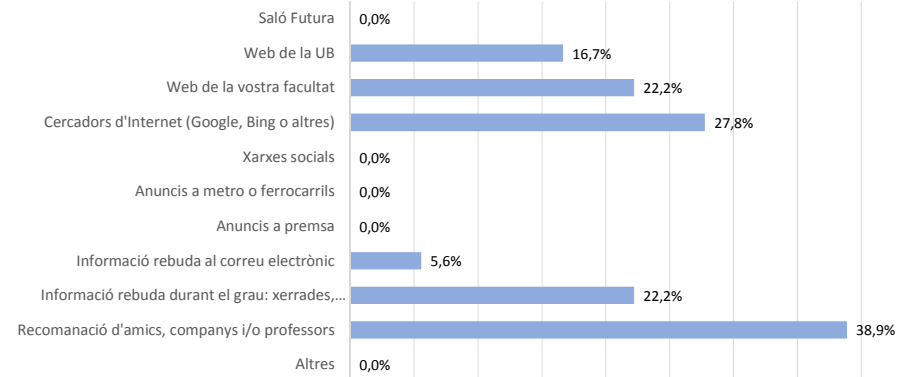


**Nota:** Es podia marcar més d'una opció

**Altres motius:**

per horaris; Posibilidad de hacer el master part-time

## 7. COM HEU CONEGUT LA NOSTRA OFERTA DE MÀSTERS ?

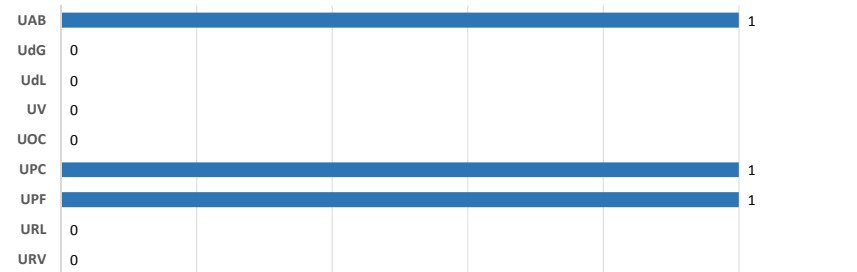
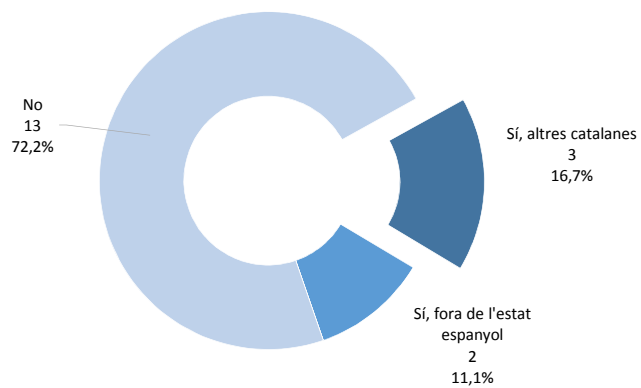


**Nota:** Es podia marcar més d'una opció

**Altres:**

--

## 8. HAURÍEU PREFERIT CURSAR ELS ESTUDIS EN UNA ALTRA UNIVERSITAT?



**Motius per preferir una altra universitat catalana:**

UAB Proximitat      UPC Crec que té millor prestigi en el camp

UPF El màster té més prestigi, i coneixia alguns professors amb renom

## RESULTATS DE L'ENQUESTA ALS NOUS ESTUDIANTS DE MÀSTER UNIVERSITARI. CURS 2018-2019

### Medicina i Ciències de la Salut

#### 1. FITXA TÈCNICA

Població	Estudiants de màster universitari de nou ingrés en el curs 2018-2019		
Mètode d'enquesta	Qüestionari electrònic, dipositat a la Web UB		
Comunicació amb els estudiants	Invitació a través de correu electrònic		
Mostra	Respostes:	147	Participació: 37,6%
Nivell de confiança i error	Error:	6,4%	Nivell confiança: 95 %
Període de recollida de les dades	Del 16 d'octubre al 15 de novembre de 2018		
Gestió de l'enquesta, tractament i elaboració dels informes	Gabinet Tècnic del Rectorat		

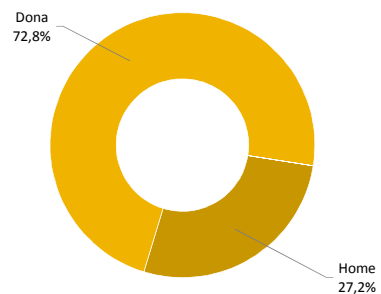
#### 2. PARTICIPACIÓ PER CENTRES

	Població	Mostra	Participació (%)	Error mostral
<b>Medicina i Ciències de la Salut</b>	<b>391</b>	<b>147</b>	<b>37,6%</b>	<b>6,4%</b>
Bases per a l'Atenció i Educació de les Persones amb Diabetis	28	10	35,7%	25,3%
Biomedicina	67	30	44,8%	13,4%
Competències Mèdiques Avançades	63	25	39,7%	15,3%
Infermeria de Pràctica Clínica Avançada	21	7	33,3%	31,0%
Iniciació a la Investigació en Salut Mental	4	2	50,0%	56,6%
Innovació i Emprenedoria en Enginyeria Biomèdica	21	3	14,3%	53,7%
Malalties Cròniques i Envel·liment Saludable	10	5	50,0%	32,7%
Lideratge i Gestió dels Serveis d'Infermeria	35	15	42,9%	19,4%
Medicina Tradicional Xinesa	6	6	100,0%	0,0%
Medicina Translacional	39	10	25,6%	27,1%
Metodologia de la Recerca Aplicada a les Cures Infermeres	15	7	46,7%	28,0%
Recerca Clínica	82	27	32,9%	15,5%

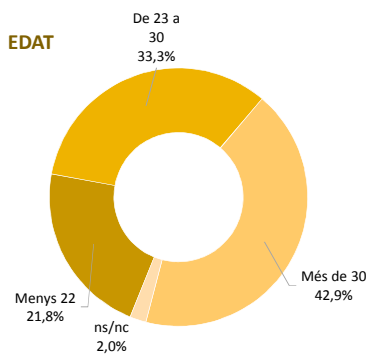


### 3. DADES IDENTIFICATIVES

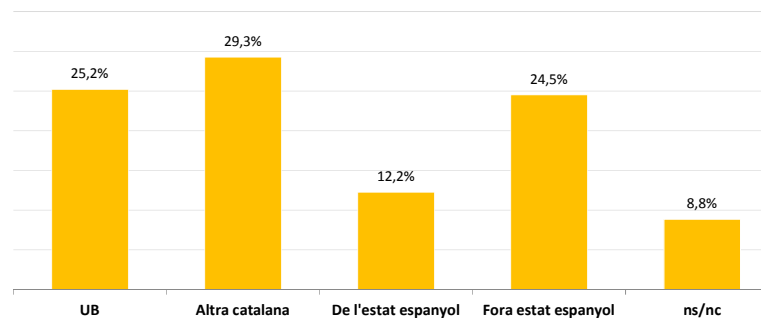
#### GÈNERE



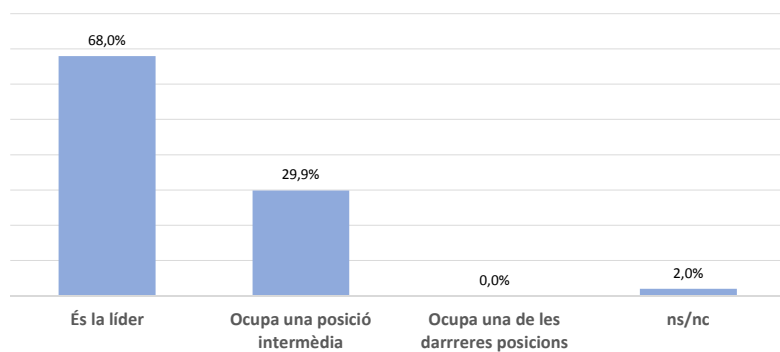
#### EDAT



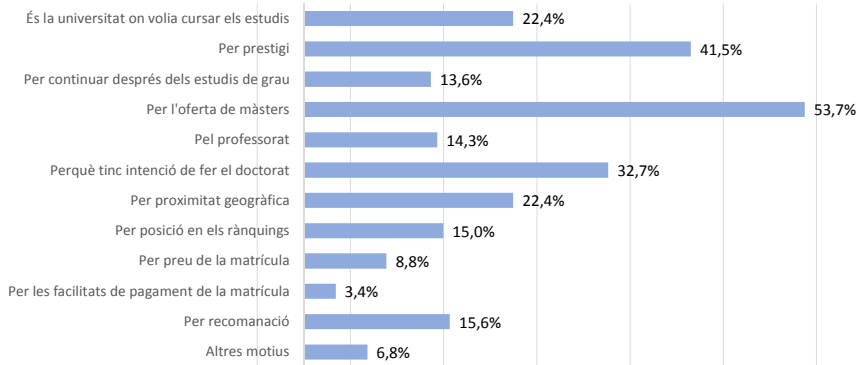
### 4. UNIVERSITAT DE PROCEDÈNCIA



### 5. POSICIÓ RELATIVA DE LA UNIVERSITAT DE BARCELONA, EN RELACIÓ A LA RESTA D'UNIVERSITATS CATALANES



## 6. PER QUÈ VAU ESCOLLIR LA UNIVERSITAT DE BARCELONA?

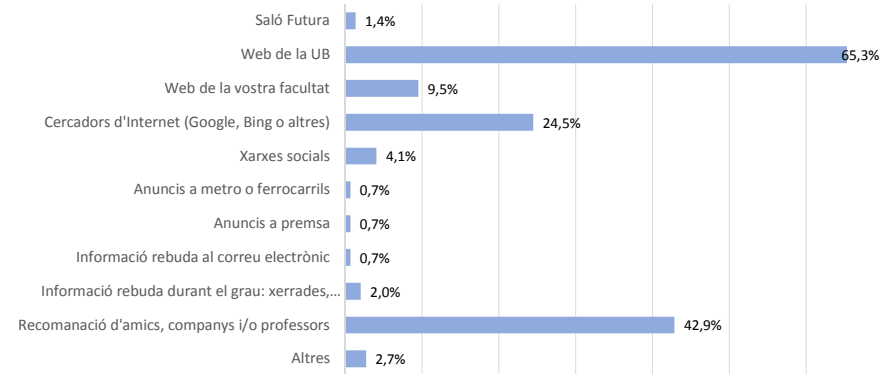


**Nota:** Es podia marcar més d'una opció

### Altres motius:

Hospital Clinic; pel bon nivell i especificitat master; Per la ciutat; Per la temàtica del Master; per poder compaginar amb la feina;perque treballa a HUB;Porque es la unica donde hay un master de medicina china;Porque quería hacer una pasantía en la Clínica de enfermedades autoinmunes y la mejor forma de conseguirlo era hacer la maestría.;Prestigio Dr. Xavier Sala-Blanch

## 7. COM HEU CONEGUT LA NOSTRA OFERTA DE MÀSTERS ?

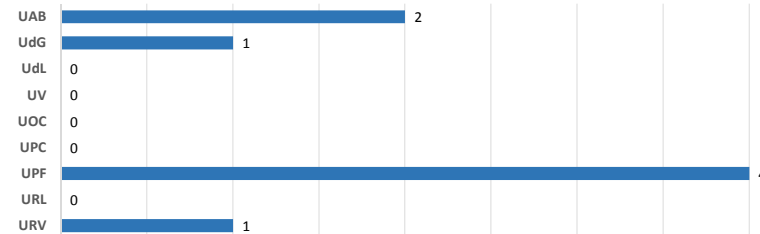
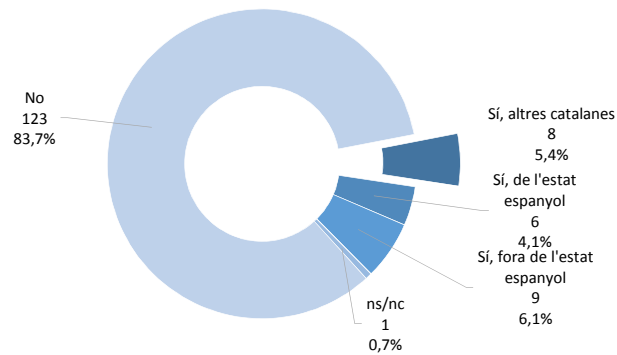


**Nota:** Es podia marcar més d'una opció

### Altres:

informacio gencat; Informació rebuda al lloc de treball;

## 8. HAURÍEU PREFERIT CURSAR ELS ESTUDIS EN UNA ALTRA UNIVERSITAT?



### Motius per preferir una altra universitat catalana:

#### UAB

Mas información y preocupación al cliente.

Más prestigio y me gustaba más el máster de allí

#### UPF

Gente conocida teve boa experiencia perquè m'ha decebut la qualitat del màster website much better and easier to use

#### UdG

per proximitat i per què he realitzat sempre els meus estudis allà

#### URV

Proximitat, familiaritat, infraestructura més nova

## RESULTATS DE L'ENQUESTA ALS NOUS ESTUDIANTS DE MÀSTER UNIVERSITARI. CURS 2018-2019

### Psicologia

#### 1. FITXA TÈCNICA

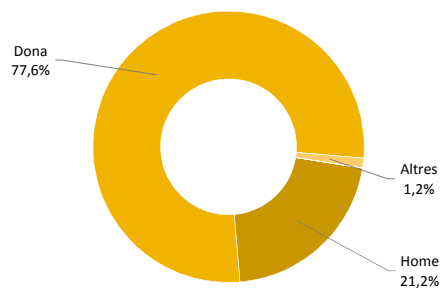
Població	Estudiants de màster universitari de nou ingrés en el curs 2018-2019		
Mètode d'enquesta	Qüestionari electrònic, dipositat a la Web UB		
Comunicació amb els estudiants	Invitació a través de correu electrònic		
Mostra	Respostes:	85	Participació: 40,7%
Nivell de confiança i error	Error:	8,2%	Nivell confiança: 95 %
Període de recollida de les dades	Del 16 d'octubre al 15 de novembre de 2018		
Gestió de l'enquesta, tractament i elaboració dels informes	Gabinet Tècnic del Rectorat		

#### 2. PARTICIPACIÓ PER CENTRES

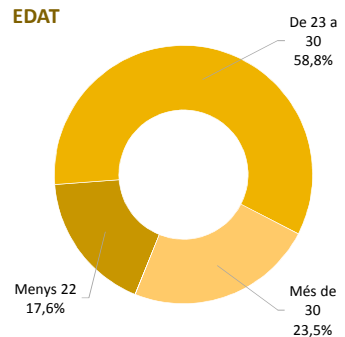
	Població	Mostra	Participació (%)	Error mostral
<b>Psicologia</b>	<b>209</b>	<b>85</b>	<b>40,7%</b>	<b>8,2%</b>
Erasmus Mundus de Psicologia del Trel	11	3	27,3%	50,6%
Gestió i Desenvolupament de Persones	21	9	42,9%	25,3%
Intervenció Psicosocial	23	11	47,8%	21,8%
Mediació en Conflictes	21	8	38,1%	27,9%
Psicogerontologia	11	8	72,7%	19,0%
Psicologia de l'Educació - MIPE	28	12	42,9%	21,8%
Psicologia General Sanitària	68	24	35,3%	16,2%
Recerca en Comportament i Cognició	26	10	38,5%	24,8%

### 3. DADES IDENTIFICATIVES

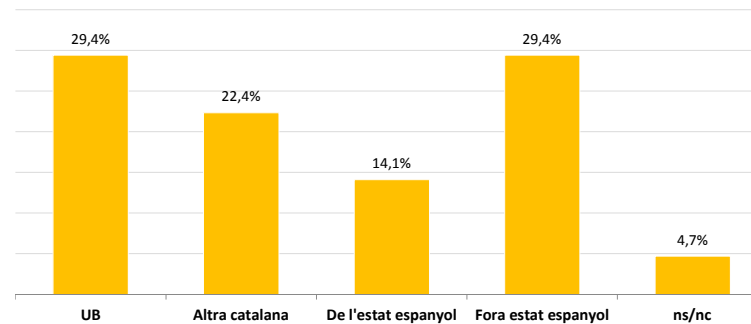
#### GÈNERE



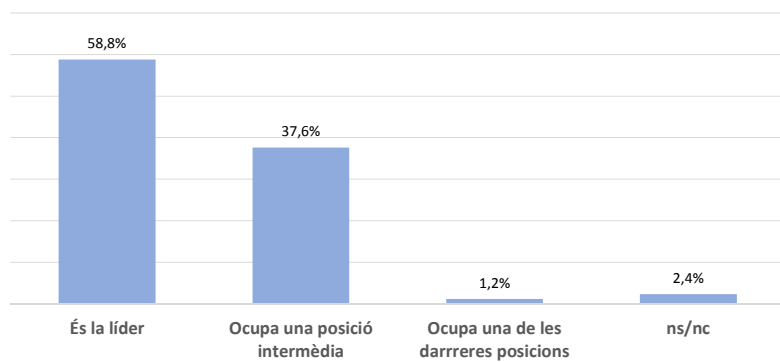
#### EDAT



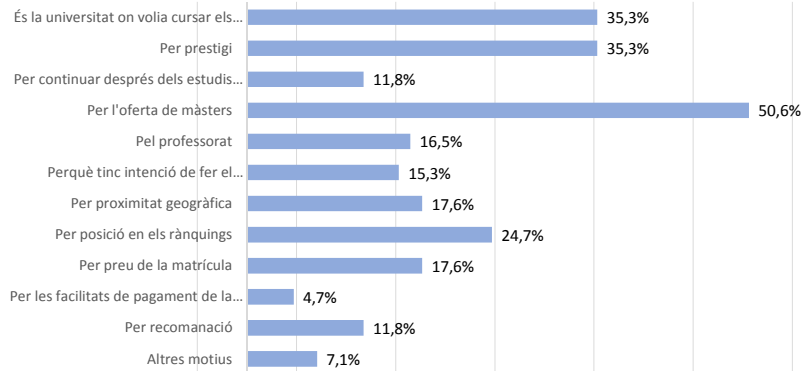
### 4. UNIVERSITAT DE PROCEDÈNCIA



### 5. POSICIÓ RELATIVA DE LA UNIVERSITAT DE BARCELONA, EN RELACIÓ A LA RESTA D'UNIVERSITATS CATALANES



## 6. PER QUÈ VAU ESCOLLIR LA UNIVERSITAT DE BARCELONA?

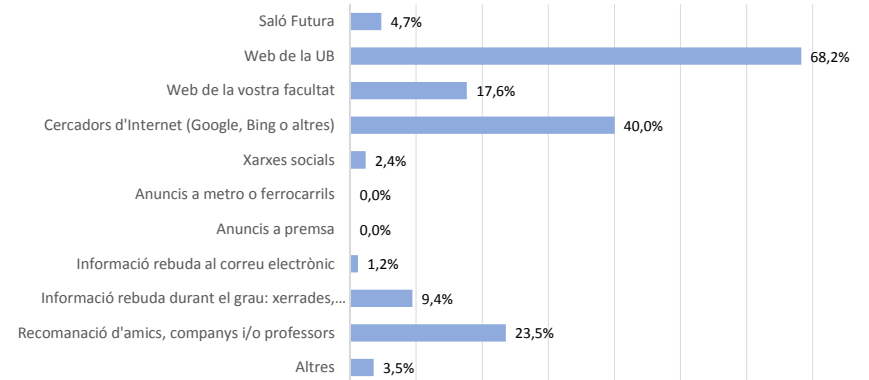


**Nota:** Es podia marcar més d'una opció

### Altres motius:

És un Màster Oficial; Optatives y prácticas; per fer l'admissió a través de examen; Per ser la única universitat a Barcelona que realitza un examen d'accés al MPGS

## 7. COM HEU CONEGUT LA NOSTRA OFERTA DE MÀSTERS ?

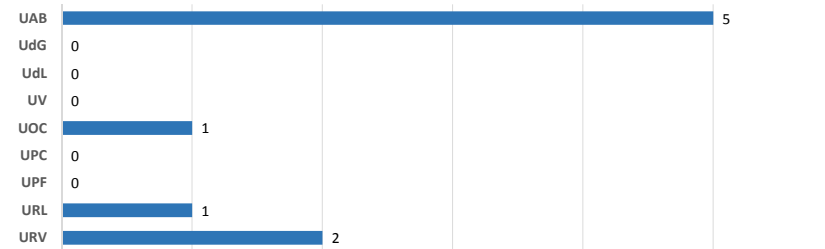
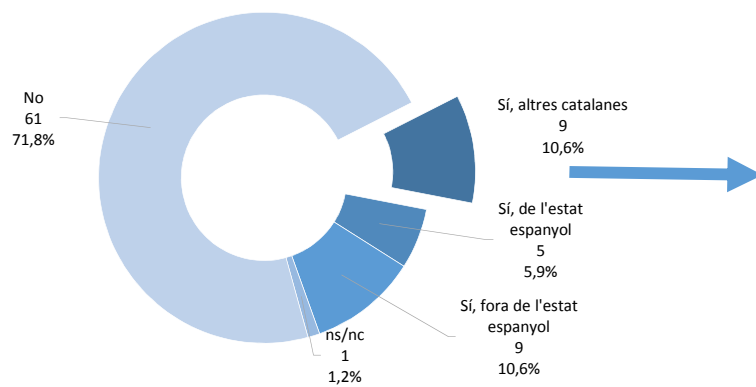


**Nota:** Es podia marcar més d'una opció

### Altres:

Al realitzar la carrera a la UB ha estava informada sobre el MUPGS; Directora del Màster, una gran professional que es desviu pels seus estudiants.

## 8. HAURÍEU PREFERIT CURSAR ELS ESTUDIS EN UNA ALTRA UNIVERSITAT?



### Motius per preferir una altra universitat catalana:

UAB

Los procesos administrativos y costos son transparentes para estudiante:  
 Mejor organización, profesorado, gestión, instalaciones...  
 porque también está muy bien posicionada  
 Proximidad Geográfica i accessibilitat

UOC

Perquè eren on-line

URV

Proximitat

URL

Me parece que tienen más profundización teórica

## RESULTATS DE L'ENQUESTA ALS NOUS ESTUDIANTS DE MÀSTER UNIVERSITARI. CURS 2018-2019

### Química

#### 1. FITXA TÈCNICA

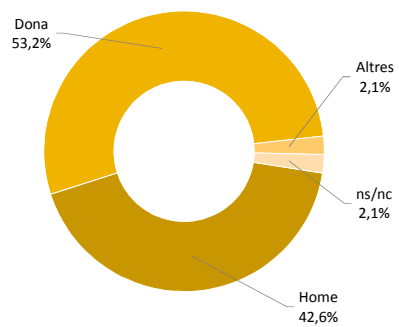
Població	Estudiants de màster universitari de nou ingrés en el curs 2018-2019		
Mètode d'enquesta	Qüestionari electrònic, dipositat a la Web UB		
Comunicació amb els estudiants	Invitació a través de correu electrònic		
Mostra	Respostes: 47	Participació:	33,3%
Nivell de confiança i error	Error: 11,7%	Nivell confiança: 95 %	
Període de recollida de les dades	Del 16 d'octubre al 15 de novembre de 2018		
Gestió de l'enquesta, tractament i elaboració dels informes	Gabinet Tècnic del Rectorat		

#### 2. PARTICIPACIÓ PER CENTRES

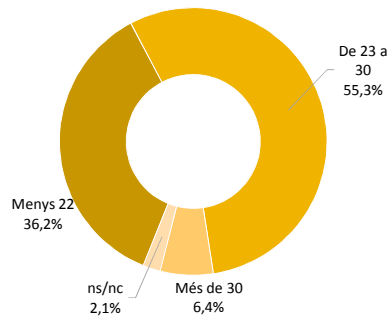
	Població	Mostra	Participació (%)	Error mostral
<b>Química</b>	<b>141</b>	<b>47</b>	<b>33,3%</b>	<b>11,7%</b>
Electroquímica, Ciència i Tecnologia	2	1	50,0%	98,0%
Enginyeria Ambiental	20	6	30,0%	34,3%
Enginyeria Química	29	10	34,5%	25,5%
Modelització Computacional Atomística	15	2	13,3%	66,8%
Química Analítica	24	7	29,2%	31,8%
Química de Materials Aplicada	22	11	50,0%	21,4%
Química Orgànica	27	10	37,0%	25,1%
Química Teòrica i Modelització Comput	2	0	0,0%	#DIV/0!

### 3. DADES IDENTIFICATIVES

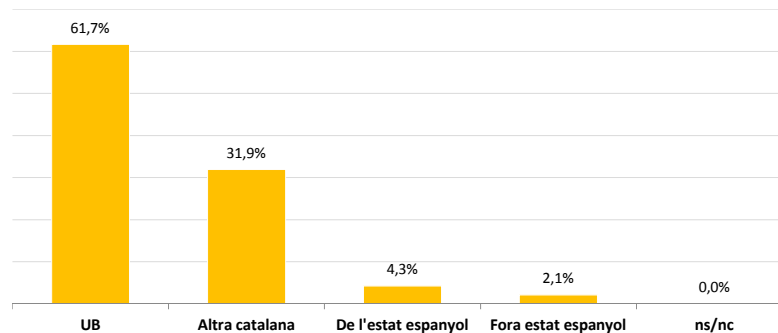
#### GÈNERE



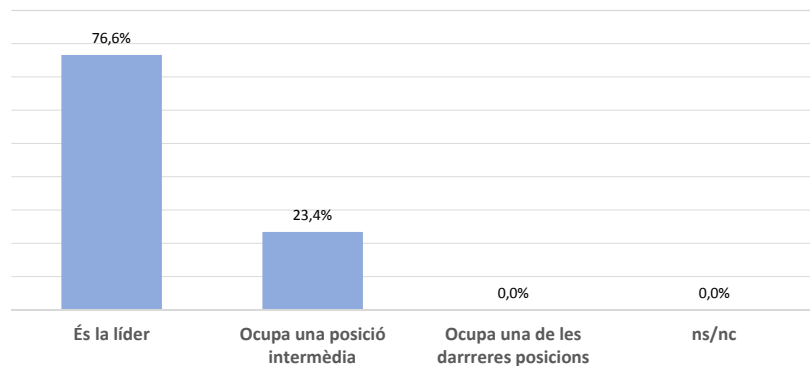
#### EDAT



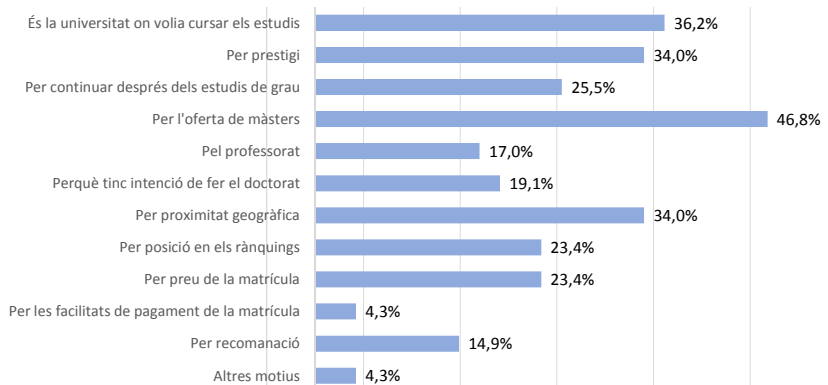
### 4. UNIVERSITAT DE PROCEDÈNCIA



### 5. POSICIÓ RELATIVA DE LA UNIVERSITAT DE BARCELONA, EN RELACIÓ A LA RESTA D'UNIVERSITATS CATALANES



## 6. PER QUÈ VAU ESCOLLIR LA UNIVERSITAT DE BARCELONA?

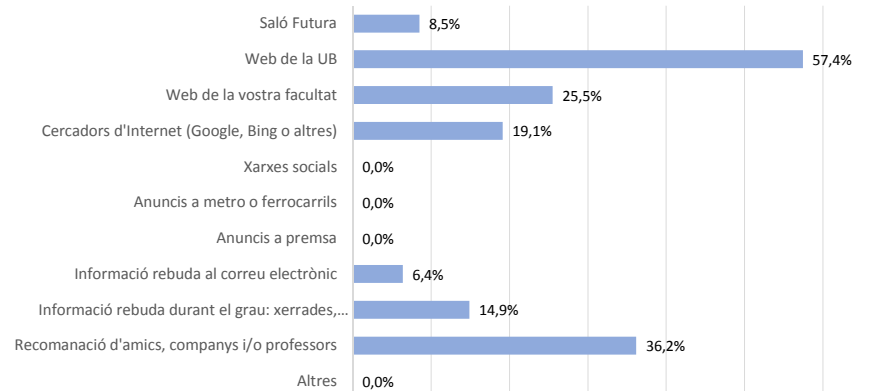


**Nota:** Es podia marcar més d'una opció

**Altres motius:**

Era més dedicat al estudi de síntesi que altres masters (1); Projecte TFM (1)

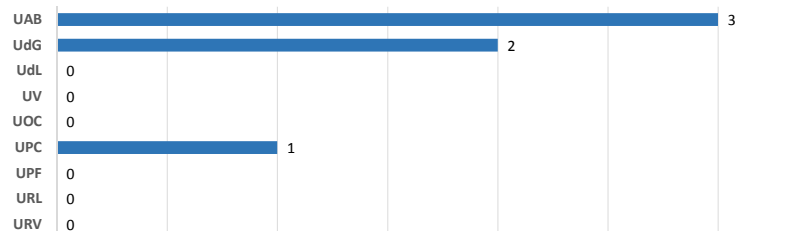
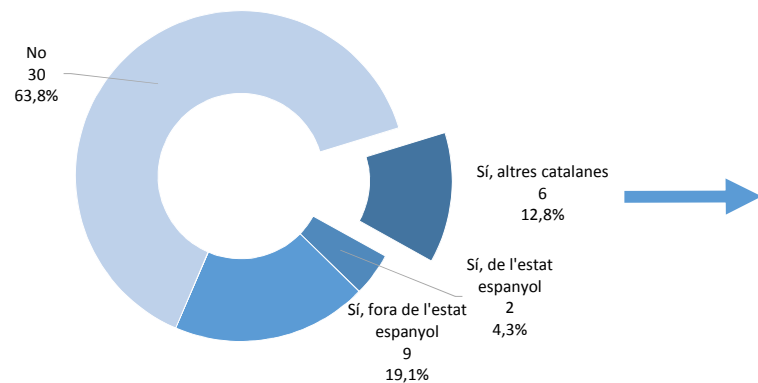
## 7. COM HEU CONEGUT LA NOSTRA OFERTA DE MÀSTERS ?



**Nota:** Es podia marcar més d'una opció

**Altres:**

## 8. HAURÍEU PREFERIT CURSAR ELS ESTUDIS EN UNA ALTRA UNIVERSITAT?



**Motius per preferir una altra universitat catalana:**

**UAB**  
Proximitat a la feina i a casa  
Vaig estudiar el grau allà, hi ha molt parking

**UPC**  
Per prestigi  
Proximitat

**UdG**  
Es on vaig cursar el grau, però no s'ofereix el màster que estic cursant  
Proximitat

**UPC**  
Per prestigi