



UNIVERSITAT DE
BARCELONA

**Enquesta de satisfacció dels
titulats recents de graus**

Graduats 2017-2018

- Informe global de resultats

1. FITXA TÈCNICA

2. DADES DE PARTICIPACIÓ

2.1. Participació per centre i ensenyament. Freqüències

2.2. Participació per centre. Gràfic

2.3. Participació per ensenyament. Gràfic

3. DADES IDENTIFICATIVES

4. DADES DESCRIPTIVES

4.1. Accés a la titulació

4.2. Estudis i feina

4.3. Perspectives de futur

5. RESUM DE LES VALORACIONS MITJANES DE CADA ÍTEM

6. REPETIRIES TITULACIÓ I UNIVERSITAT?

6.1. Detall per ensenyament

7. COMPARATIVA EDICIÓ 2013 - 2018

7.1. Participació

7.2. Satisfacció amb la titulació

7.3. Valoració mitjana dels ítems

7.4. Si tornés a començar, triaria la mateixa titulació

7.5. Si tornés a començar, triaria la mateixa universitat

1 Fitxa tècnica

Població Estudiants graduats en la Universitat de Barcelona en el curs 2017-2018

Mètode d'enquesta Qüestionari digital mitjançant LimeSurvey

Comunicació amb els estudiants Invitació a través de correu electrònic i missatges de recordatori

Mostra 1.851 respostes (25,0 % de la població)

Nivell de confiança i error Per a un nivell de confiança del 95%, l'error és del 2 %

Període de recollida de les dades Del 18 de desembre de 2018 al 31 de gener de 2019 per als centres propis.
Del 25 de gener al 19 de febrer de 2019 per als centres adscrits.

Gestió de l'enquesta, anàlisi i tractament de dades Gabinet Tècnic del Rectorat

2 DADES DE PARTICIPACIÓ

2.1 PARTICIPACIÓ PER CENTRE I ENSENYAMENT. Freqüències

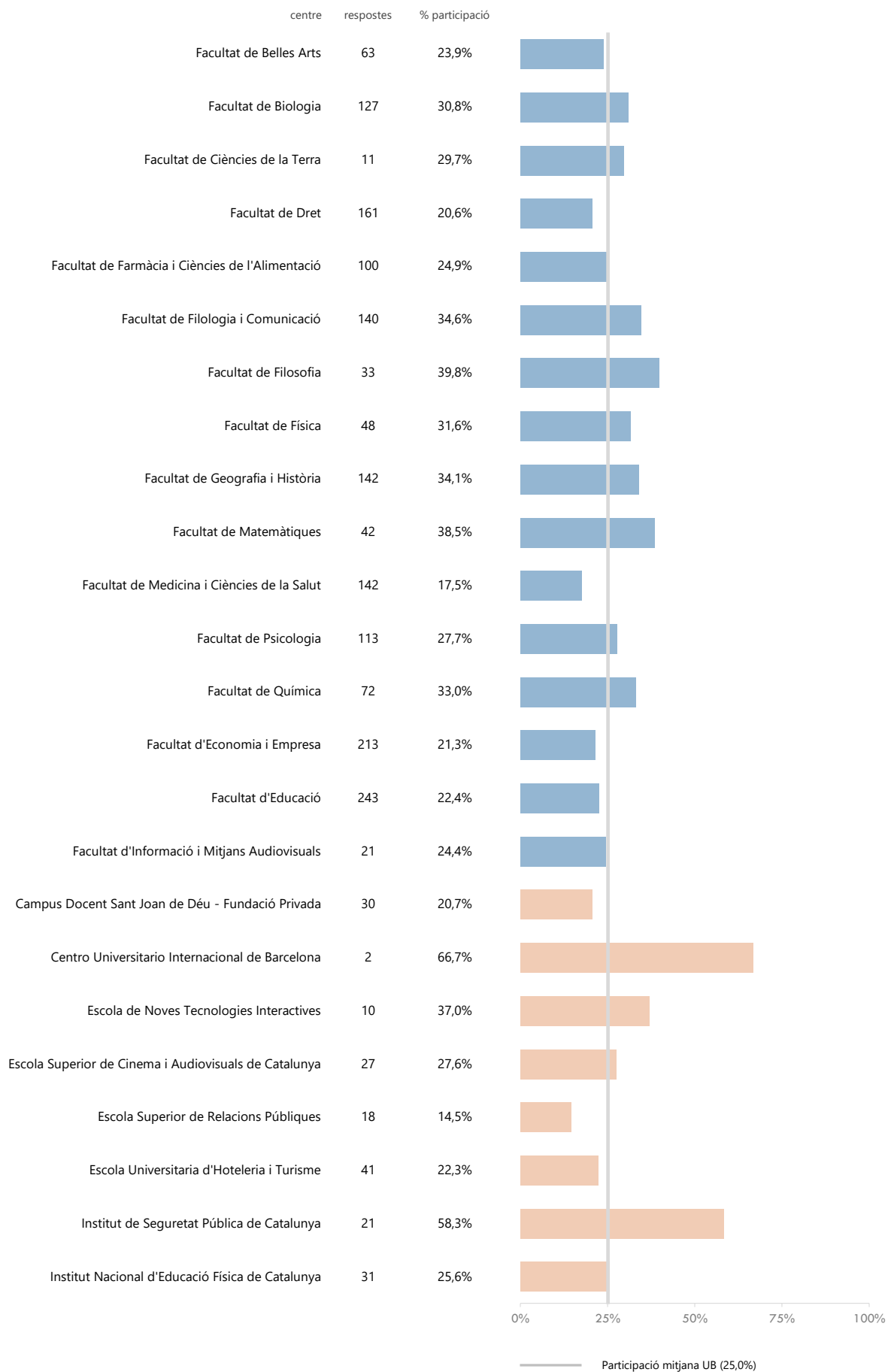
CENTRES PROPIS	població	nombre de respostes	% participació	% error mostral(niv. conf. 95%)
Facultat de Belles Arts	264	63	23,9%	10,8%
Belles Arts	190	34	17,9%	15,3%
Conservació-Restauració de Béns Culturals	38	14	36,8%	21,1%
Disseny	36	15	41,7%	19,6%
Facultat de Biologia	412	127	30,8%	7,2%
Biologia	140	39	27,9%	13,4%
Bioquímica	51	17	33,3%	19,6%
Biotecnologia	73	24	32,9%	16,5%
Ciències Ambientals	78	21	26,9%	18,4%
Ciències Biomèdiques	70	26	37,1%	15,3%
Facultat de Ciències de la Terra	37	11	29,7%	25,1%
Geologia	37	11	29,7%	25,1%
Facultat de Dret	780	161	20,6%	6,9%
Ciències Polítiques i de l'Administració	69	21	30,4%	18,0%
Criminologia	122	23	18,9%	18,5%
Dret	401	82	20,4%	9,7%
Gestió i Administració Pública	36	8	22,2%	31,0%
Relacions Laborals	152	27	17,8%	17,2%
Facultat de Farmàcia i Ciències de l'Alimentació	402	100	24,9%	8,5%
Ciència i Tecnologia dels Aliments	55	18	32,7%	19,1%
Farmàcia	276	68	24,6%	10,3%
Nutrició Humana i Dietètica	71	14	19,7%	23,6%
Facultat de Filologia i Comunicació	405	140	34,6%	6,7%
Comunicació i Indústries Culturals	96	32	33,3%	14,2%
Estudis Anglesos	79	26	32,9%	15,8%
Estudis Àrabs i Hebreus	7	2	28,6%	63,3%
Estudis Literaris	62	19	30,6%	18,9%
Filologia Catalana	15	4	26,7%	43,4%
Filologia Clàssica	15	10	66,7%	18,5%
Filologia Hispànica	55	19	34,5%	18,4%
Filologia Romànica	1	0	-	-
Lingüística	23	10	43,5%	23,8%
Llengües i Literatures Modernes	52	18	34,6%	18,9%
Facultat de Filosofia	83	33	39,8%	13,3%

Filosofia	83	33	39,8%	13,3%
Facultat de Física	152	48	31,6%	11,7%
Enginyeria Electrònica de Telecomunicació	20	7	35,0%	30,6%
Física	132	41	31,1%	12,8%
Facultat de Geografia i Història	417	142	34,1%	6,7%
Antropologia Social i Cultural	65	20	30,8%	18,4%
Arqueologia	45	16	35,6%	19,9%
Geografia	42	16	38,1%	19,5%
Història	156	58	37,2%	10,2%
Història de l'Art	109	32	29,4%	14,6%
Facultat de Matemàtiques	109	42	38,5%	11,9%
Enginyeria Informàtica	55	24	43,6%	15,2%
Matemàtiques	54	18	33,3%	19,0%
Facultat de Medicina i Ciències de la Salut	810	142	17,5%	7,5%
Ciències Biomèdiques	43	11	25,6%	25,8%
Enginyeria Biomèdica	30	9	30,0%	27,8%
Infermeria	325	46	14,2%	13,4%
Medicina	235	54	23,0%	11,7%
Odontologia	104	12	11,5%	26,7%
Podologia	73	10	13,7%	29,0%
Facultat de Psicologia	408	113	27,7%	7,8%
Psicologia	408	113	27,7%	7,8%
Facultat de Química	218	72	33,0%	9,5%
Enginyeria de Materials	29	13	44,8%	20,5%
Enginyeria Química	37	8	21,6%	31,1%
Química	152	51	33,6%	11,2%
Facultat d'Economia i Empresa	998	213	21,3%	6,0%
Administració i Direcció d'Empreses	607	122	20,1%	7,9%
Economia	203	40	19,7%	13,9%
Empresa Internacional	72	17	23,6%	20,9%
Estadística	32	8	25,0%	30,5%
Sociologia	84	26	31,0%	16,1%
Facultat d'Educació	1.084	243	22,4%	5,5%
Educació Social	165	29	17,6%	16,6%
Mestre d'Educació Infantil	168	44	26,2%	12,7%
Mestre d'Educació Primària	402	104	25,9%	8,3%
Pedagogia	182	40	22,0%	13,7%
Treball Social	167	26	15,6%	17,7%
Facultat d'Informació i Mitjans Audiovisuals	86	21	24,4%	18,7%
Comunicació Audiovisual	54	15	27,8%	21,7%
Informació i Documentació	32	6	18,8%	36,6%
Total centres propis	6.665	1.671	25,1%	2,1%

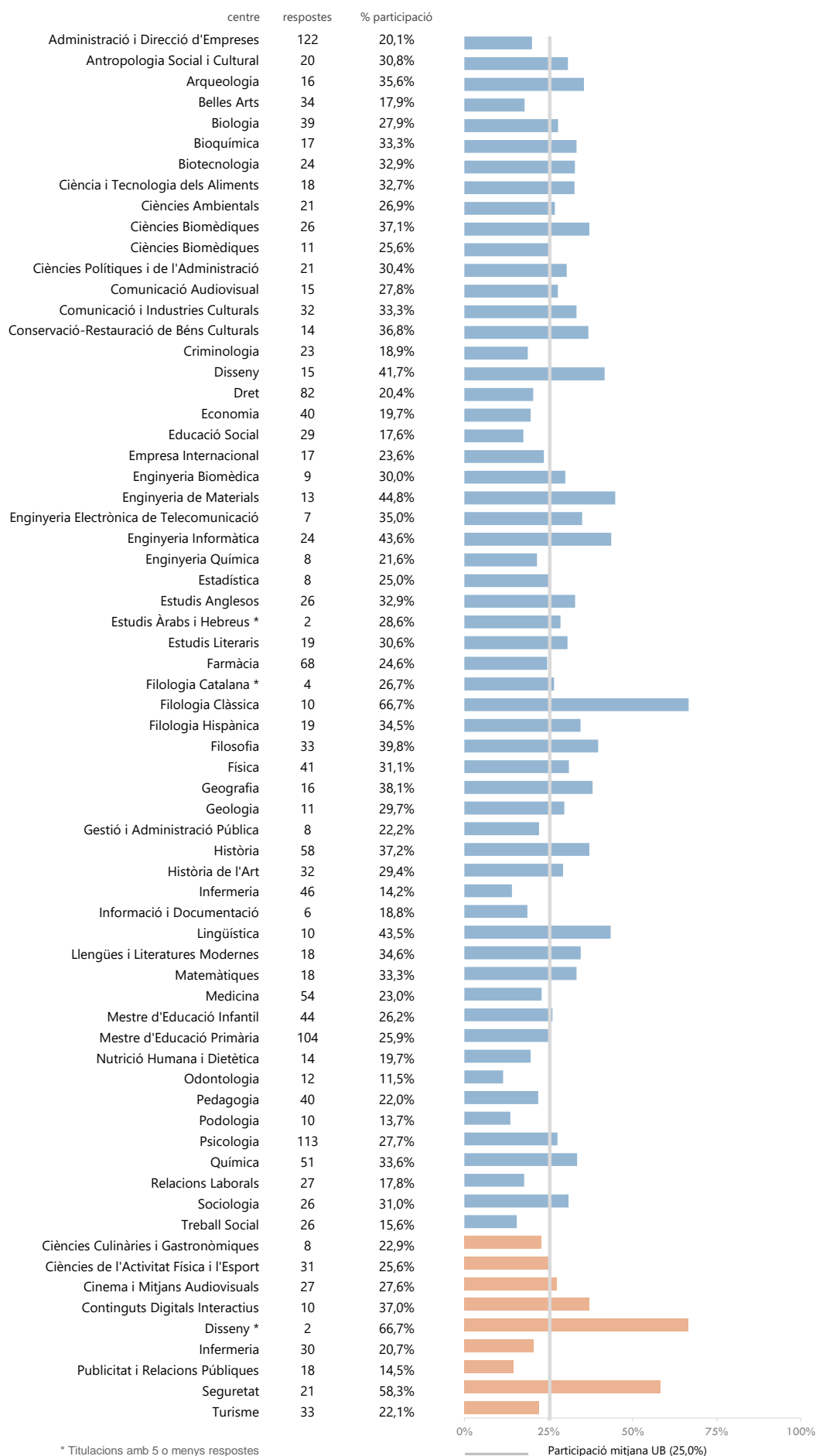
CENTRES ADSCRITS

	població	nombre de respostes	% participació	% error mostral (niv. conf. 95%)
Campus Docent Sant Joan de Déu - Fundació Privada				
Infermeria	145	30	20,7%	16,0%
Centro Universitario Internacional de Barcelona (UNIBA)				
Disseny	3	2	66,7%	49,0%
Escola de Noves Tecnologies Interactives-ENTI				
Continguts Digitals Interactius	27	10	37,0%	25,1%
Escola Superior de Cinema i Audiovisuals de Catalunya (ESCAC)				
Cinema i Mitjans Audiovisuals	98	27	27,6%	16,1%
Escola Superior de Relacions Públiques				
Publicitat i Relacions Públiques	124	18	14,5%	21,4%
Escola Universitaria d'Hoteleria i Turisme				
Ciències Culinàries i Gastronòmiques	35	8	22,9%	30,9%
Turisme	149	33	22,1%	15,1%
Institut de Seguretat Pública de Catalunya (ISPC)				
Seguretat	36	21	58,3%	14,0%
Institut Nacional d'Educació Física de Catalunya (INEFC)				
Ciències de l'Activitat Física i l'Esport	121	31	25,6%	15,2%
Total centres adscrits	738	180	24,4%	6,4%
Total UB	7.403	1.851	25,0%	2,0%

2.2 PARTICIPACIÓ PER CENTRE. Gràfic

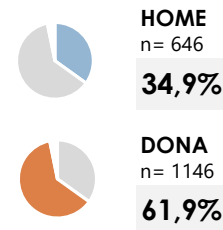
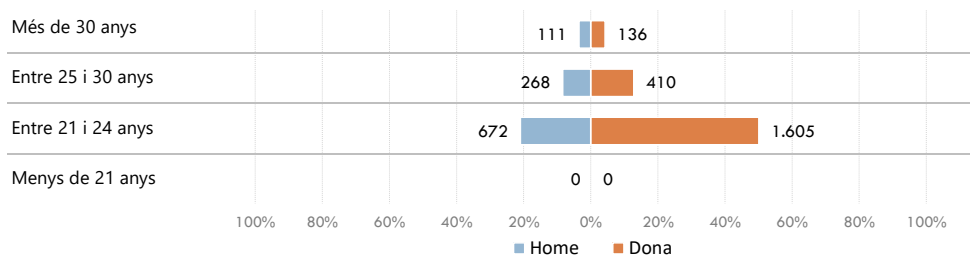


2.2 PARTICIPACIÓ PER ENSENYAMENT. Gràfic



3 DADES IDENTIFICATIVES

EDAT I GÈNERE DE L'ALUMNAT GRADUAT

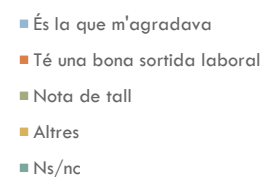
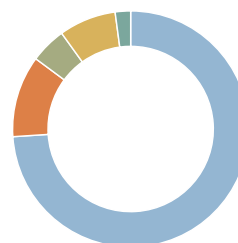


4 DADES DESCRIPTIVES

4.1 ACCÉS A LA TITULACIÓ

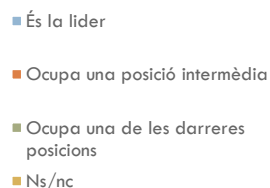
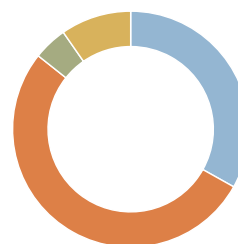
Motius pel qual vas escollir la titulació

	n	%
Era la que m'agradava	1.369	73,96
Bona sortida laboral	207	11,18
Nota de tall	91	4,92
Altres	145	7,83
Ns/Nc	39	2,11
Total	1.851	100,00




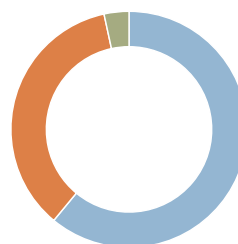
Percepció de la UB en termes de prestigi

	n	%
És la líder	613	33,12
Ocupa una posició intermèdia	973	52,57
Ocupa una de les darreres posicions	86	4,65
Ns/Nc	179	9,67
Total	1.851	100,00



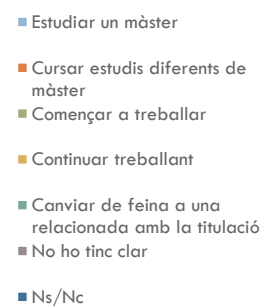
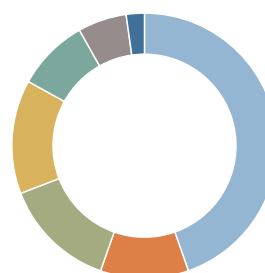
4.2 COMPAGINAR ESTUDIS I FEINA

	n	%
Sí	1.129	60,99
No	659	35,60
Ns/Nc	63	3,40
Total	1.851	100,00



4.3 PERSPECTIVES DE FUTUR

	n	%
Estudiar un màster	826	44,62
Cursar estudis diferents de màster	199	10,75
Començar a treballar	255	13,78
Continuar treballant	257	13,88
Canviar de feina a una relacionada amb la titulació	163	8,81
No ho tinc clar	110	5,94
Ns/Nc	41	2,22
Total	1.851	100,00



5 RESUM DE LES VALORACIONS MITJANES DE CADA ÍTEM



ÍTEMS MÉS BEN VALORATS

	val. mitjana
7. L'ús del campus virtual ha facilitat el meu aprenentatge	3,92
9. La tutorització rebuda al llarg del treball de fi de grau ha estat adequada.	3,84
21. Estic satisfet/a amb la titulació	3,77
14. Els recursos facilitats pel servei de biblioteca i de suport a la docència han respost a les meves necessitats	3,76
19. La formació rebuda m'ha permès millorar les competències personals (nivell de confiança, lideratge, aprenentatge autònom, presa de decisions, resolució de nous problemes, anàlisi crítica, treball en equip, etc.)	3,68

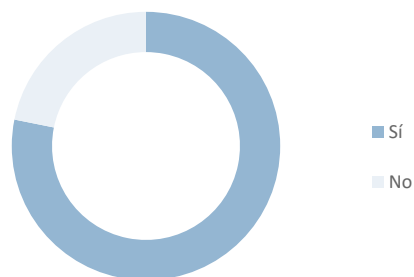
ÍTEMS PITJOR VALORATS

	val. mitjana
15. Els serveis de suport a l'estudiant (informació, matriculació, tràmits acadèmics, beques, orientació, etc.) m'han ofert un bon assessorament i atenció	3,07
2. Hi ha hagut una bona coordinació en els continguts de les assignatures per evitar solapaments	3,02
8. Els sistemes d'avaluació han permès reflectir adequadament el meu aprenentatge	2,99
16. He rebut resposta adequada de les meves queixes i suggeriments	2,87
6. La tutorització ha estat útil i ha contribuït a millorar el meu aprenentatge	2,81

6 REPETIRIES TITULACIÓ I UNIVERSITAT?

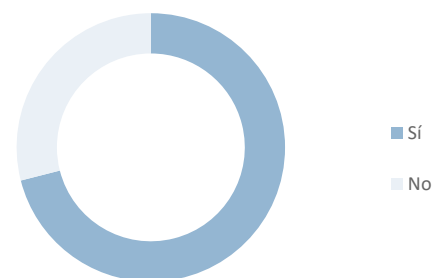
Si tornés a començar, triaria la mateixa titulació

	n	%	% vàlid
Sí	1.306	70,56	78,16
No	365	19,72	21,84
Ns/Nc	180	9,72	-
Total	1.851	100,00	100,00



Si tornés a començar, triaria la mateixa universitat

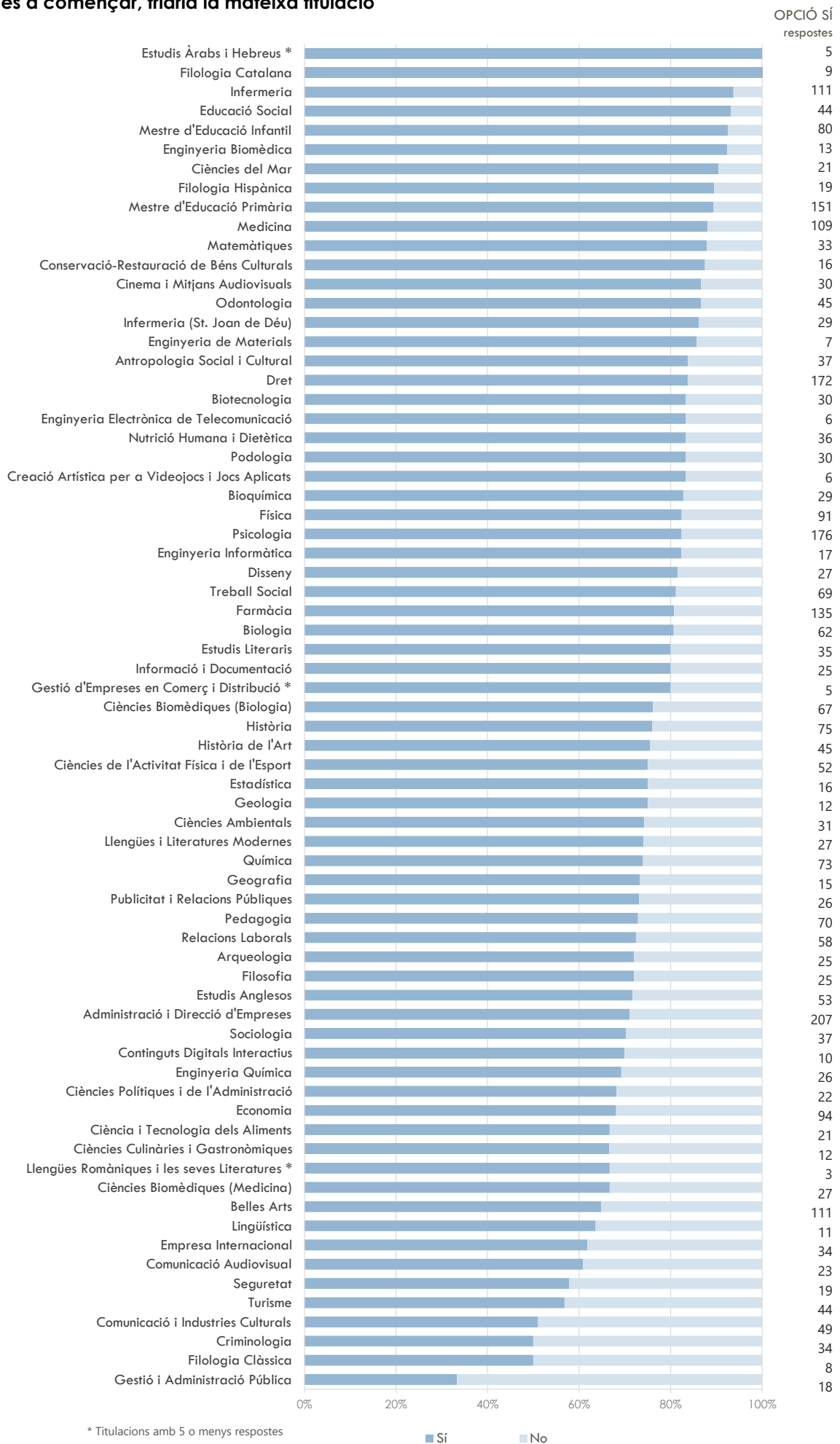
	n	%	% vàlid
Sí	1.081	58,40	71,02
No	441	23,82	28,98
Ns/Nc	329	17,77	-
Total	1.851	100,00	100,00



- Vegeu a continuació el detall per ensenyament a les taules següents -

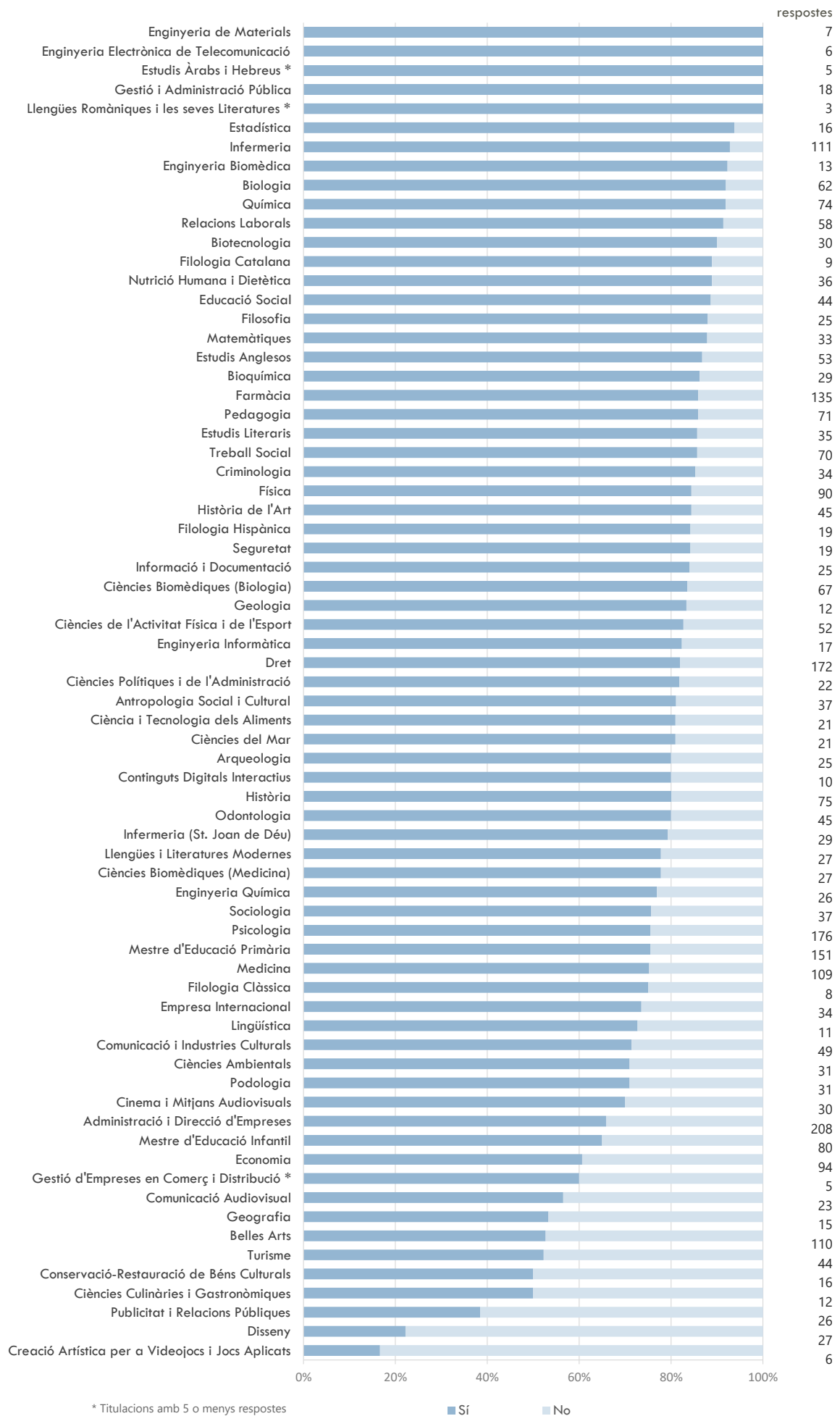
6.1 DETALL PER ENSENYAMENT

Si tornés a començar, triaria la mateixa titulació



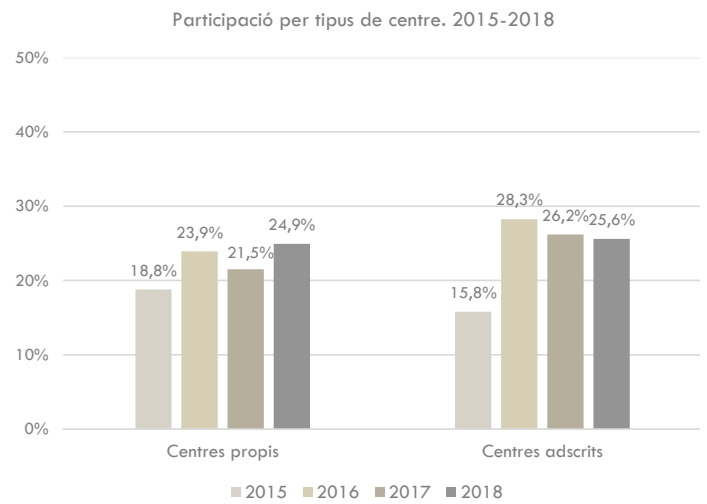
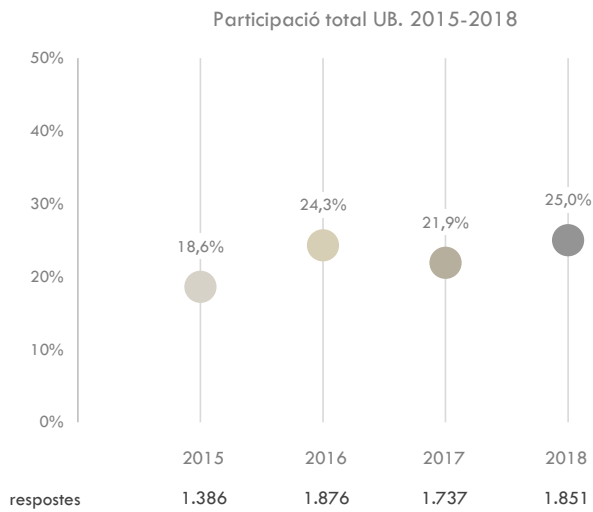
6.2 DETALL PER ENSENYAMENT

Si tornés a començar, triaria la mateixa universitat



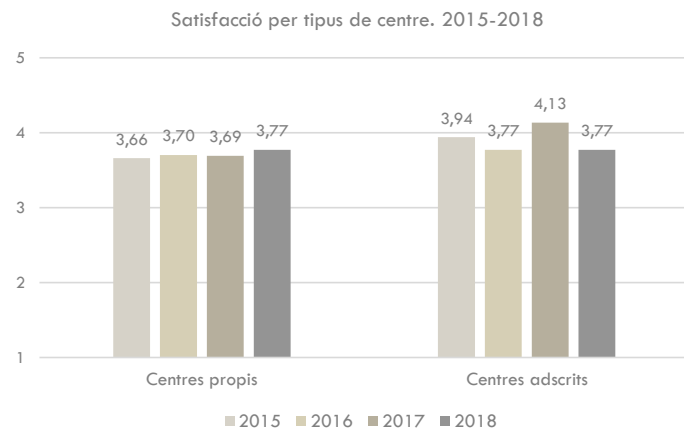
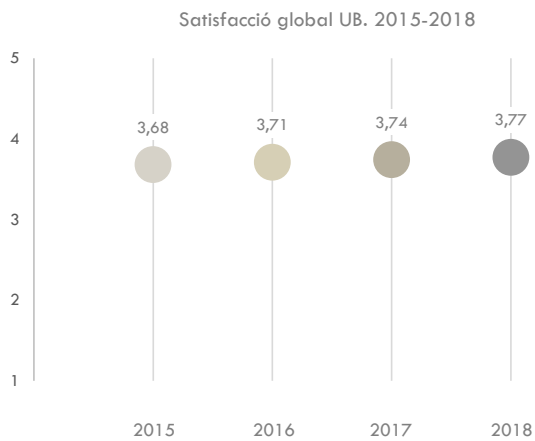
7 COMPARATIVA ENTRE EDICIONS 2015-2018

7.1 PARTICIPACIÓ



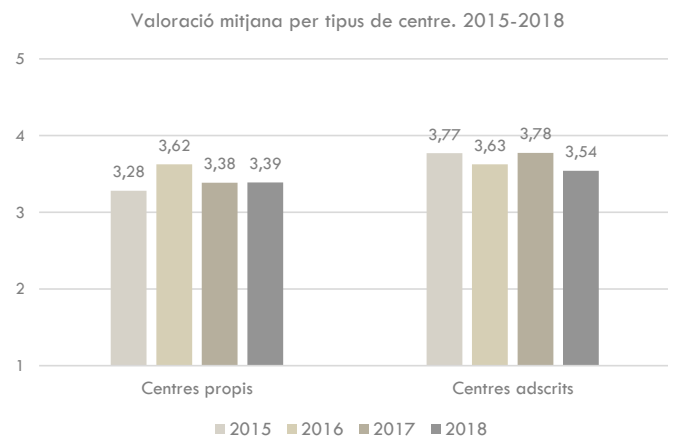
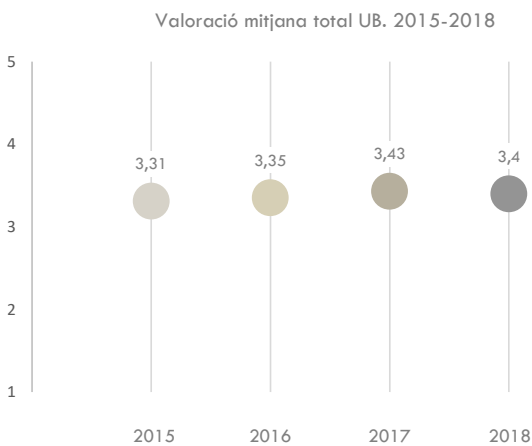
7.2 SATISFACCIÓ AMB LA TITULACIÓ

Escala de valoració que va de molt en desacord (1) a molt d'acord (5)



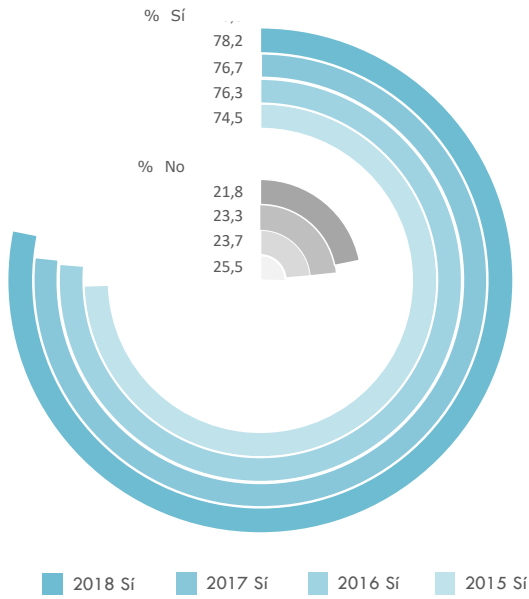
7.3 VALORACIÓ MITJANA DELS ÍTEMS

Escala de valoració que va de molt en desacord (1) a molt d'acord (5)

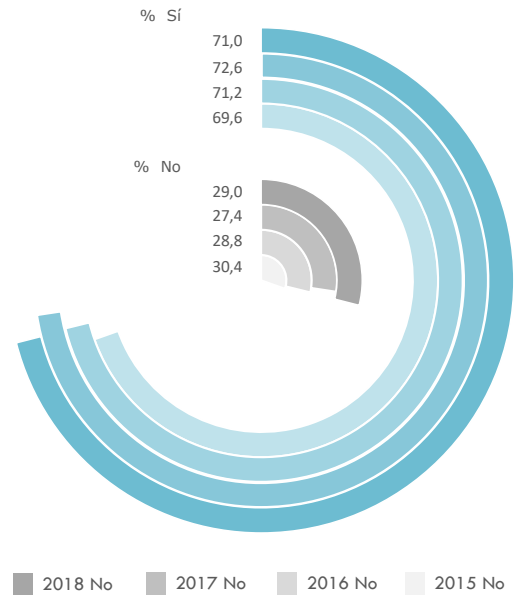


7.4 REPETIRIES TITULACIÓ I UNIVERSITAT? (2015-2018)

Si tornés a començar, triaria la mateixa titulació

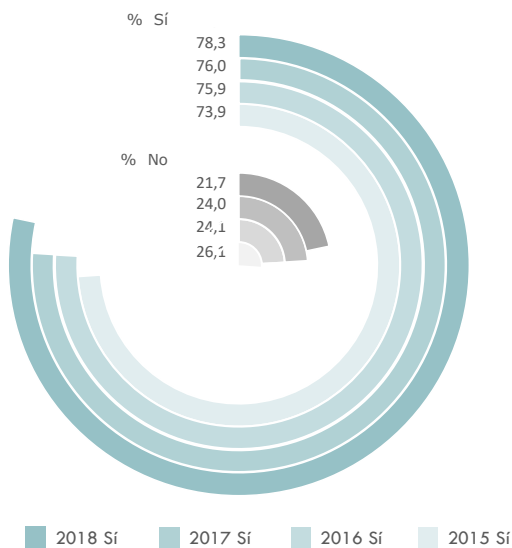


Si tornés a començar, triaria la mateixa universitat

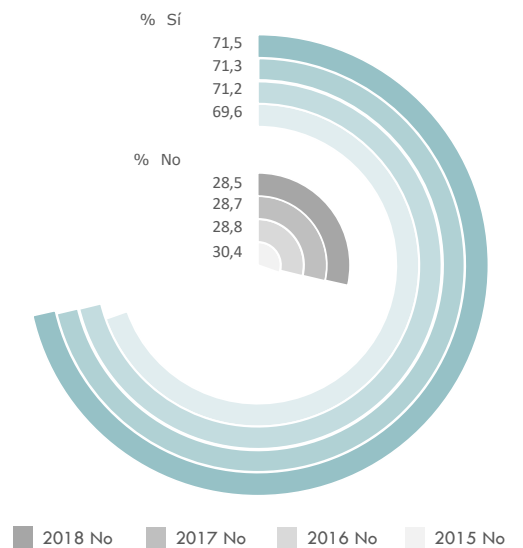


CENTRES PROPIS

Si tornés a començar, triaria la mateixa titulació

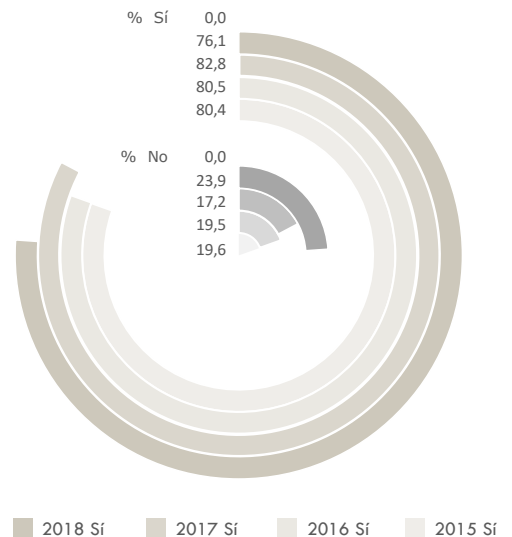


Si tornés a començar, triaria la mateixa universitat



CENTRES ADSCRITS

Si tornés a començar, triaria la mateixa titulació



Si tornés a començar, triaria la mateixa universitat

