



UNIVERSITAT DE
BARCELONA

**Enquesta de satisfacció dels
titulats recents de màster**

Titulats 2017-2018

- Informe global de resultats

1. FITXA TÈCNICA

2. DADES DE PARTICIPACIÓ

2.1. Participació per centre i ensenyament. Freqüències

2.2. Participació per centre. Gràfic

2.3. Participació per àrea. Gràfic

3. DADES IDENTIFICATIVES

4. DADES DESCRIPTIVES

4.1. Motius

4.2. Percepció de la UB

4.3. Estudis i feina

4.4. Perspectives de futur

5. RESUM DE LES VALORACIONS MITJANES DE CADA ÍTEM

6. REPETIRIES TITULACIÓ I UNIVERSITAT?

1 FITXA TÈCNICA

Població	Estudiants graduats en la Universitat de Barcelona en el curs 2017-2018
Mètode d'enquesta	Qüestionari digital mitjançant LimeSurvey
Comunicació amb els estudiants	Invitació a través de correu electrònic i missatges de recordatori
Mostra	1.143 respostes (28,6 % de la població)
Nivell de confiança i error	Per a un nivell de confiança del 95%, l'error és del 2,5 %
Període de recollida de les dades	Del 18 de desembre de 2018 al 31 de gener de 2019 per als centres propis. Del 25 de gener al 19 de febrer de 2019 per als centres adscrits.
Gestió de l'enquesta, anàlisi i tractament de dades	Gabinet Tècnic del Rectorat

2 DADES DE PARTICIPACIÓ

2.1 PARTICIPACIÓ PER CENTRE I ENSENYAMENT. Freqüències

CENTRES PROPIS	població	nombre de respostes	% participació	% error mostral(niv. conf. 95%)
Facultat de Belles Arts	70	22	31,43%	17,43%
Arts Visuals i Educació: Un Enfocament Construcccionista	20	10	50,00%	22,48%
Creació Artística Contemporània	5	1	20,00%	98,00%
Direcció de Projectes de Conservació-Restauració	7	1	14,29%	98,00%
Disseny Urbà: Art, Ciutat, Societat	16	4	25,00%	43,83%
Producció i Recerca Artística	22	6	27,27%	34,92%
Facultat de Biologia	327	95	29,05%	8,48%
Agrobiologia Ambiental	7	1	14,29%	98,00%
Antropologia Biològica	23	6	26,09%	35,17%
Aqüicultura	16	5	31,25%	37,53%
Biodiversitat	38	16	42,11%	18,89%
Ecologia, Gestió i Restauració del Medi Natural	25	10	40,00%	24,50%
Fisiologia Integrativa	17	5	29,41%	37,96%
Genètica i Genòmica	48	13	27,08%	23,46%
Immunologia Avançada	39	10	25,64%	27,07%
Microbiologia Avançada	35	10	28,57%	26,57%
Neurociències	42	11	26,19%	25,69%
Oceanografia i Gestió del Medi Marí	37	8	21,62%	31,10%
Facultat de Ciències de la Terra	50	25	50,00%	14,00%
Ciència i Gestió Integral de l'Aigua	14	8	57,14%	23,54%
Geologia i Geofísica de Reservoirs	19	8	42,11%	27,09%
Recursos Minerals i Riscos Geològics	17	9	52,94%	23,10%
Facultat de Dret	284	44	15,49%	13,61%
Advocacia	151	12	7,95%	27,23%
Anàlisi Política i Assessoria Institucional	22	6	27,27%	34,92%
Criminologia, Política Criminal i Sociologia Juridicopenal	8	2	25,00%	64,16%
Direcció Estratègica de Seguretat i Policia	15	3	20,00%	52,38%
Dret de l'Empresa i dels Negocis	21	2	9,52%	67,54%
Estudis Jurídics Avançats	20	8	40,00%	27,54%
Gestió Pública Avançada	22	9	40,91%	25,70%
Gestoria Administrativa	25	2	8,00%	67,84%

CENTRES PROPIS

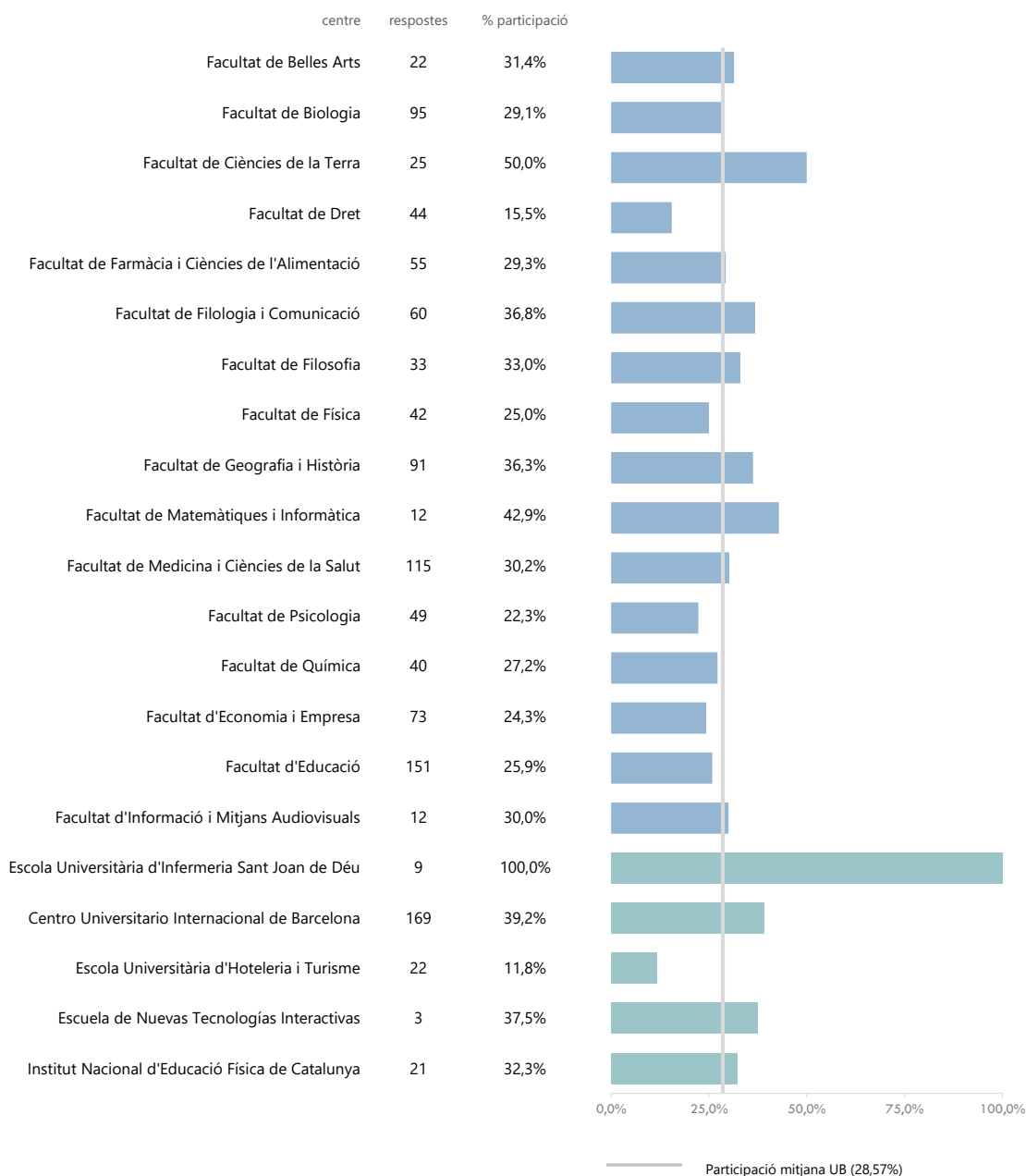
			% participació	% error mostral(niv. conf. 95%)
Facultat de Farmàcia i Ciències de l'Alimentació	188	55	29,26%	11,14%
Atenció Sanitària i Pràctica Col·laborativa	8	2	25,00%	64,16%
Biotecnologia Molecular	60	15	25,00%	22,10%
Desenvolupament i Innovació d'Aliments	38	12	31,58%	23,71%
Medicaments, Salut i Sistema Sanitari	6	4	66,67%	30,99%
Recerca, Desenvolupament i Control de Medicaments	37	12	32,43%	23,58%
Seguretat Alimentària	39	10	25,64%	27,07%
Facultat de Filologia i Comunicació	163	60	36,81%	10,09%
Comunicació Especialitzada	24	9	37,50%	26,38%
Construcció i Representació d'Identitats Culturals	20	10	50,00%	22,48%
Cultures i Llengües de l'Antiguitat	11	5	45,45%	33,95%
Cultures Medievals	11	4	36,36%	41,00%
Espanyol com a Llengua Estrangera en Àmbits Professionals	23	5	21,74%	39,64%
Estudis Avançats en Literatura Espanyola i Hispanoamericana	17	6	35,29%	33,17%
Lingüística Aplicada i Adquisició de Llengües en Contextos Multilingües	33	11	33,33%	24,50%
Teoria de la Literatura i Literatura Comparada	24	10	41,67%	24,18%
Facultat de Filosofia	100	33	33,00%	14,03%
Ciència Cognitiva i Llenguatge	25	10	40,00%	24,50%
Ciutadania i Drets Humans: Ètica i Política	33	9	27,27%	28,29%
Filosofia Analítica	11	2	18,18%	65,74%
Lògica Pura i Aplicada	7	2	28,57%	63,26%
Pensament Contemporani i Tradició Clàssica	24	10	41,67%	24,18%
Facultat de Física	168	42	25,00%	13,13%
Astrofísica, Física de Partícules i Cosmologia	28	10	35,71%	25,30%
Energies Renovables i Sostenibilitat Energètica	35	10	28,57%	26,57%
Enginyeria Biomèdica	60	11	18,33%	26,93%
Meteorologia	9	1	11,11%	98,00%
Nanociència i Nanotecnologia	36	10	27,78%	26,71%
Facultat de Geografia i Història	251	91	36,25%	8,22%
Antropologia i Etnografia	24	8	33,33%	28,90%
Estudis Avançats en Història de l'Art	19	10	52,63%	21,91%
Estudis de Dones, Gènere i Ciutadania	44	15	34,09%	20,78%
Estudis Llatinoamericans	23	10	43,48%	23,82%
Gestió del Patrimoni Cultural i Museologia	33	13	39,39%	21,49%
Història Contemporània i Món Actual	37	13	35,14%	22,19%
Música com a Art Interdisciplinària	12	5	41,67%	34,96%
Planificació Territorial i Gestió Ambiental	33	14	42,42%	20,18%
Turisme Urbà	26	3	11,54%	54,27%
Facultat de Matemàtiques i Informàtica	28	12	42,86%	21,78%
Fonaments de la Ciència de Dades	19	6	31,58%	34,00%
Matemàtica Avançada	9	6	66,67%	24,50%
Facultat de Medicina i Ciències de la Salut	381	115	30,18%	7,65%
Bases per a l'Atenció i Educació de les Persones amb Diabetis	28	9	32,14%	27,40%
Biomedicina	59	17	28,81%	20,23%
Competències Mèdiques Avançades	85	23	27,06%	17,56%
Infermeria de Pràctica Clínica Avançada	21	9	42,86%	25,30%
Iniciació a la Investigació en Salut Mental	5	1	20,00%	98,00%
Innovació i Emprenedoria en Nutrició, Malalties Cròniques i Envelliment Saludable	4	1	25,00%	98,00%
Lideratge i Gestió dels Serveis d'Infermeria	24	6	25,00%	35,39%
Medicina Tradicional Xinesa	4	2	50,00%	56,58%
Medicina Translacional	48	18	37,50%	18,45%
Metodologia de la Recerca Aplicada a les Cures Infermeres	19	5	26,32%	38,65%
Recerca Clínica	84	24	28,57%	17,01%

CENTRES PROPIS	població	nombre de respostes	% participació	% error mostral(niv. conf. 95%)
Facultat de Psicologia	220	49	22,27%	12,37%
Erasmus Mundus de Psicologia del Treball, de les Organitzacions i dels Recursos Humans	10	1	10,00%	98,00%
Gestió i Desenvolupament de Persones i Equips en les Organitzacions	16	4	25,00%	43,83%
Intervenció Psicosocial	36	13	36,11%	22,03%
Mediació en Conflictes	21	2	9,52%	67,54%
Psicogerontologia	9	2	22,22%	64,82%
Psicologia de l'Educació - MIPE	29	4	13,79%	46,30%
Psicologia General Sanitària	70	16	22,86%	21,67%
Recerca en Comportament i Cognició	29	7	24,14%	32,83%
Facultat de Química	147	40	27,21%	13,27%
Electroquímica, Ciència i Tecnologia	2	1	50,00%	98,00%
Enginyeria Ambiental	22	3	13,64%	53,82%
Enginyeria Química	19	4	21,05%	44,73%
Modelització Computacional Atomística i Multiescala en Física, Química i Bioquímica	8	3	37,50%	47,82%
Química Analítica	36	12	33,33%	23,43%
Química de Materials Aplicada	19	5	26,32%	38,65%
Química Orgànica	39	11	28,21%	25,36%
Química Teòrica i Modelització Computacional	2	1	50,00%	98,00%
Facultat d'Economia i Empresa	300	73	24,33%	9,99%
Ciències Actuarials i Financeres	39	9	23,08%	29,03%
Comptabilitat i Fiscalitat	25	4	16,00%	45,84%
Creació i Gestió d'Empreses Innovadores i de Base Tecnològica	26	6	23,08%	35,78%
Direcció d'Empreses de l'Esport	20	6	30,00%	34,34%
Economia	39	4	10,26%	47,03%
Economia, Regulació i Competència als Serveis Públics	24	12	50,00%	20,43%
Gestió Cultural	17	6	35,29%	33,17%
Història Econòmica	11	7	63,64%	23,43%
Internacionalització: Aspectes Econòmics, Empresarials i Jurídico-Polític	29	5	17,24%	40,58%
Màrqueting i Investigació de Mercats	24	4	16,67%	45,69%
Recerca en Empresa	18	6	33,33%	33,61%
Sociologia: Transformacions Socials i Innovació	28	4	14,29%	46,20%
Facultat d'Educació	584	151	25,86%	6,87%
Activitat Física i Educació	17	2	11,76%	67,10%
Direcció i Gestió de Centres Educatius	20	8	40,00%	27,54%
Educació en Valors i Ciutadania	17	8	47,06%	25,99%
Educació Interdisciplinària de les Arts	22	7	31,82%	31,30%
Entorns d'Ensenyament i Aprenentatge amb Tecnologies Digitals	16	5	31,25%	37,53%
Formació de Professors d'Espanyol com a Llengua Estrangera	16	3	18,75%	52,67%
Formació del Professorat de Secundària Obligatòria i Batxillerat, Formació Professional i Ensenyament	375	78	20,80%	9,89%
Intervencions Socials i Educatives	19	6	31,58%	34,00%
Investigació i Canvi Educatiu	21	11	52,38%	20,89%
Psicopedagogia	46	17	36,96%	19,08%
Recerca en Didàctica de la Llengua i la Literatura	15	6	40,00%	32,08%
Facultat d'Informació i Mitjans Audiovisuals	40	12	30,00%	23,97%
Biblioteques i Col·leccions Patrimonials	16	4	25,00%	43,83%
Gestió de Continguts Digitals	16	5	31,25%	37,53%
Gestió i Direcció de Biblioteques i Serveis d'Informació	8	3	37,50%	47,82%

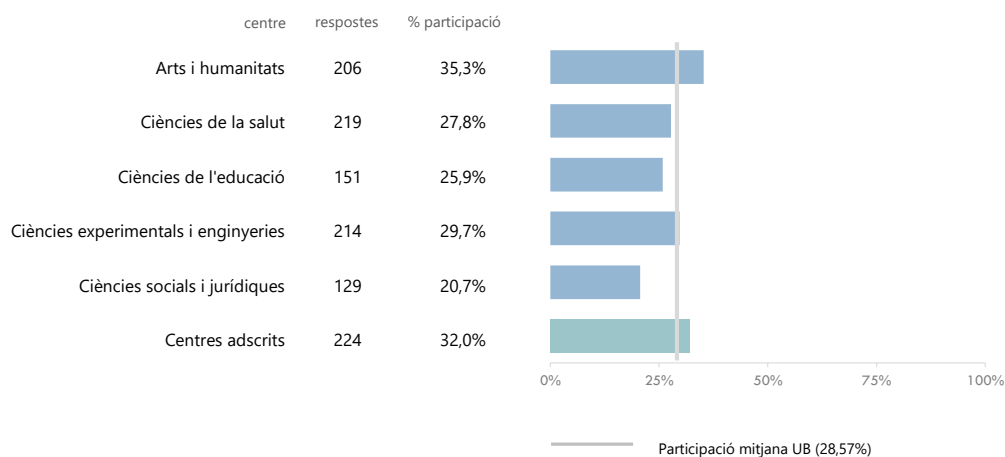
CENTRES ADSCRITS	població	nombre de respostes	% participació	% error mostral(niv. conf. 95%)
Escola Universitària d'Infermeria Sant Joan de Déu	9	9	100,00%	0,00%
Atenció Emocional al Nen Hospitalitzat, Segons el Model Child Life	8	7	87,50%	14,00%
Estudis Avançats en Exclusió Social	18	2	11,11%	67,23%
Centro Universitario Internacional de Barcelona (UNIBA)	431	169	39,21%	5,88%
Energies Renovables i Sostenibilitat Energètica	76	40	52,63%	10,74%
Estudis Avançats en Literatura Espanyola i Hispanoamericana	54	21	38,89%	16,87%
Formació de Professors d'Espanyol com a Llengua Estrangera	66	20	30,30%	18,43%
Planificació territorial i gestió ambiental	75	20	26,67%	18,89%
Psicopedagogia	160	68	42,50%	9,04%
Escola Universitària d'Hoteleria i Turisme CETT	187	22	11,76%	19,68%
Direcció d'empreses turístiques	72	9	12,50%	30,77%
Direcció hotelera i de restauració	74	8	10,81%	32,95%
Innovació en la gestió turística	41	5	12,20%	41,58%
Escuela de Nuevas Tecnologías Interactivas-ENTI	8	3	37,50%	47,82%
Producció i empenedoria de continguts digitals	8	3	37,50%	47,82%
Institut Nacional d'Educació Física de Catalunya (INEFC)	65	21	32,31%	17,73%
Activitat física i salut	28	10	35,71%	25,30%
Rendiment esportiu: tecnificació i alt nivell	37	11	29,73%	25,11%

Total centres adscrits	700	224	32,00%	5,40%
Total centres propis	3.301	919	27,84%	2,75%
Total UB	4.001	1.143	28,57%	2,45%

2.2 PARTICIPACIÓ PER CENTRE. Gràfic

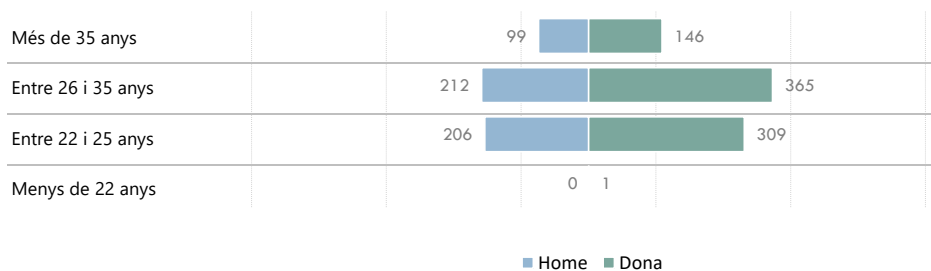


2.2 PARTICIPACIÓ PER ÀREA. Gràfic



3 DADES IDENTIFICATIVES

Piràmide d'edat de l'alumnat



HOME
n= 423

37,0%



DONA
n= 660

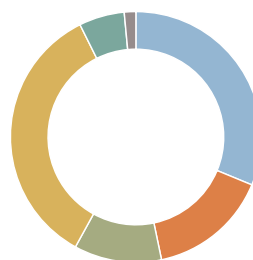
57,7%

■ Home ■ Dona

4 DADES DESCRIPTIVES

4.1 Motius pel qual vas escollir estudiar el màster

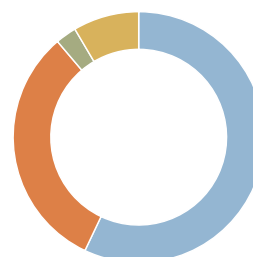
	n	%
Era el que m'agradava	357	31,23
Accedir a un doctorat	177	15,49
Tenir una bona sortida laboral	129	11,29
Progressar en la trajectòria professional	396	34,65
Altres	67	5,86
Ns/Nc	17	1,49
Total	1.143	100,00



- Era el que m'agradava
- Accedir a un doctorat
- Tenir una bona sortida laboral
- Progressar en la trajectòria professional
- Altres
- Ns/Nc

4.2 Percepció de la UB en termes de prestigi

	n	%
És una de les universitats líders	652	57,04
És una universitat en posicions intermèdies	363	31,76
És una universitat en últimes posicions	31	2,71
Ns/Nc	97	8,49
Total	1.143	100,00



- És la líder
- Ocupa una posició intermèdia
- Ocupa una de les darreres posicions
- Ns/nc

4.3 ESTUDIS I FEINA

Compaginar estudis i feina

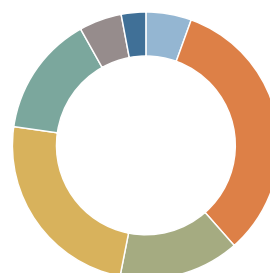
	n	%
Sí	658	57,57
No	452	39,55
Ns/Nc	33	2,89
Total	1.143	100,00

Suport econòmic d'algun organisme o empresa per realitzar el màster

	n	%
Sí	293	25,63
No	822	71,92
Ns/Nc	28	2,45
Total	1.143	100,00

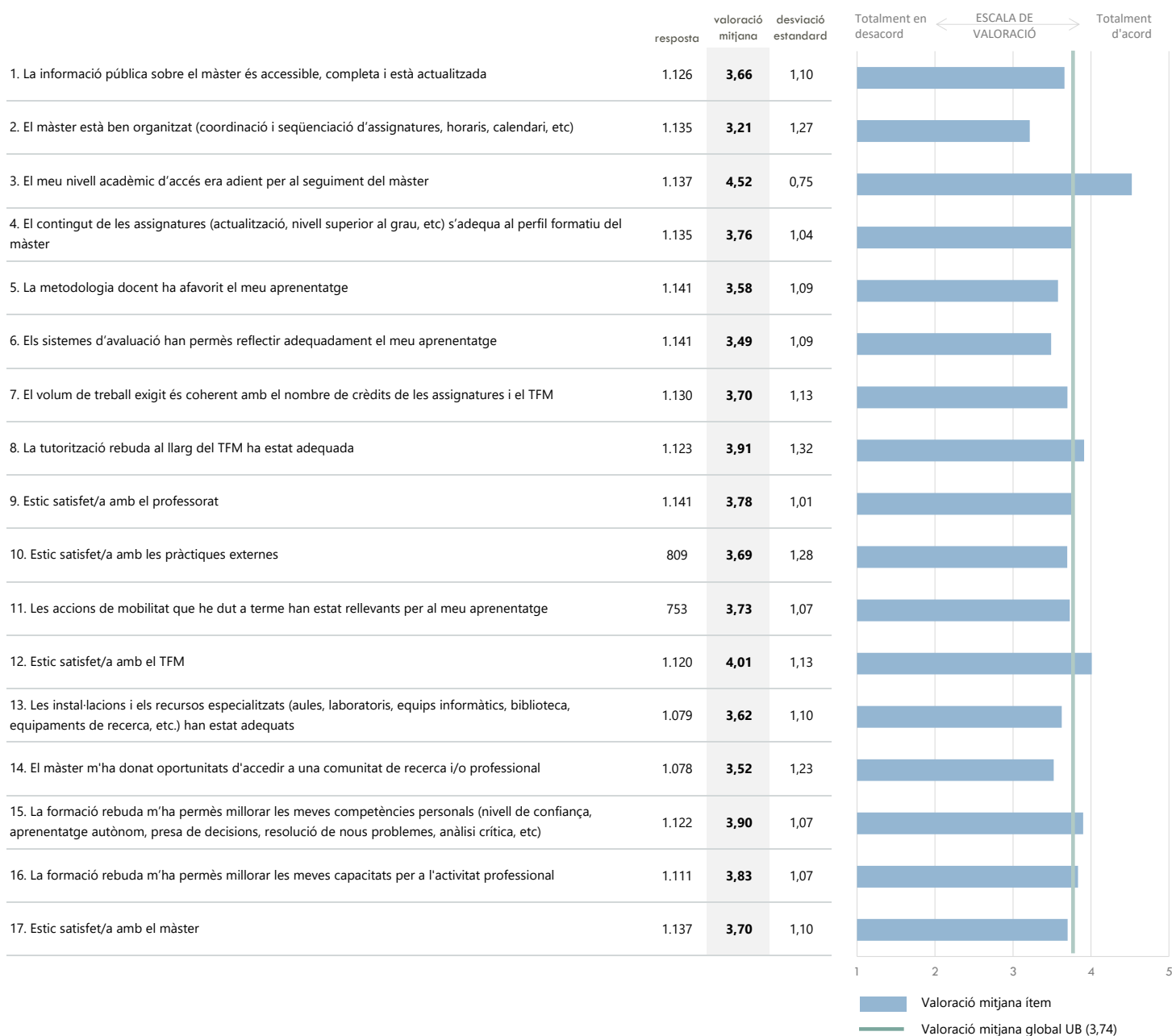
4.4 PERSPECTIVES DE FUTUR

	n	%
Estudiar un altre màster	63	5,51
Accedir a un doctorat	377	32,98
Començar a treballar	167	14,61
Continuar treballant	276	24,15
Canviar de feina a una relacionada amb el màster	167	14,61
No ho tinc clar	59	5,16
Ns/Nc	34	2,97
Total	1.143	100,00



- Estudiar un altre màster
- cursar estudis diferents de màster
- Començar a treballar
- Continuar treballant
- Canviar de feina a una relacionada amb la titulació
- No ho tinc clar

5 RESUM DE LES VALORACIONS MITJANES DE CADA ÍTEM



ÍTEMS MÉS BEN VALORATS

	val. mitjana
3. El meu nivell acadèmic d'accés era adient per al seguiment del màster	4,52
12. Estic satisfet/a amb el TFM	4,01
8. La tutorització rebuda al llarg del TFM ha estat adequada	3,91
15. La formació rebuda m'ha permès millorar les meves competències personals (nivell de confiança, aprenentatge autònom, presa de decisions, resolució de nous problemes, anàlisi crítica, etc)	3,90
16. La formació rebuda m'ha permès millorar les meves capacitats per a l'activitat professional	3,83

ÍTEMS PITJOR VALORATS

	val. mitjana
13. Les instal·lacions i els recursos especialitzats (aules, laboratoris, equips informàtics, biblioteca, equipaments de recerca, etc.) han estat adequats	3,62
5. La metodologia docent ha afavorit el meu aprenentatge	3,58
14. El màster m'ha donat oportunitats d'accedir a una comunitat de recerca i/o professional	3,52
6. Els sistemes d'avaluació han permès reflectir adequadament el meu aprenentatge	3,49
2. El màster està ben organitzat (coordinació i seqüenciació d'assignatures, horaris, calendari, etc)	3,21

6 REPETIRIES TITULACIÓ I UNIVERSITAT?

Si tornés a començar, triaria la mateixa titulació

	n	%	% vàlid
Sí	732	64,04	71,48
No	292	25,55	28,52
Ns/Nc	119	10,41	-
Total	1.143	100,00	100,00



Si tornés a començar, triaria la mateixa universitat

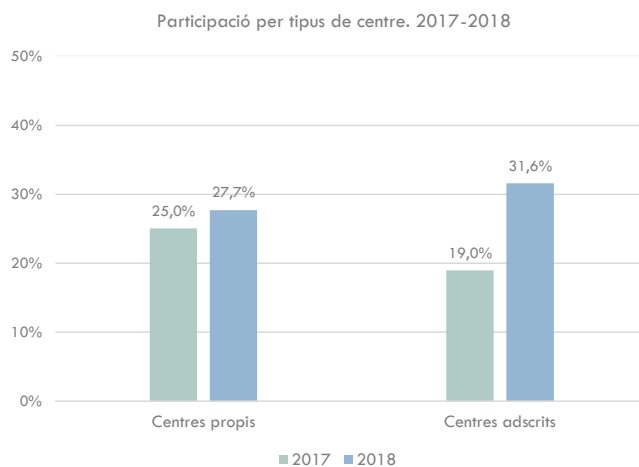
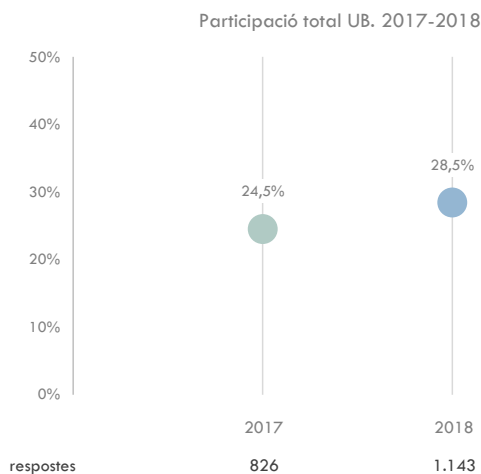
	n	%	% vàlid
Sí	788	68,94	80,00
No	197	17,24	20,00
Ns/Nc	158	13,82	-
Total	1.143	100,00	100,00



- Vegeu a continuació el detall per centre i àrea a les taules següents -

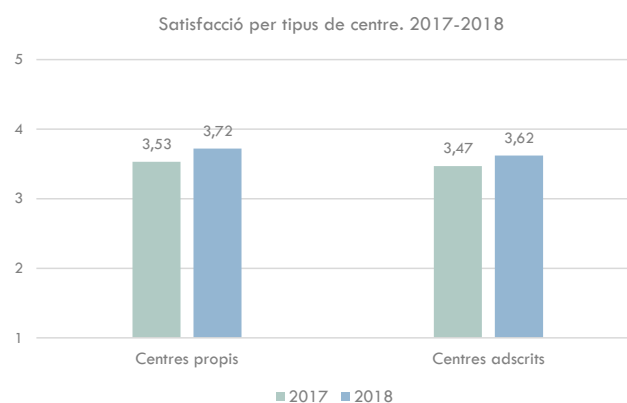
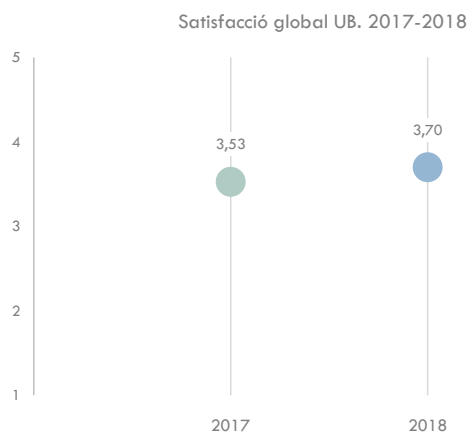
7 COMPARATIVA ENTRE EDICIONS 2017-2018

7.1 PARTICIPACIÓ



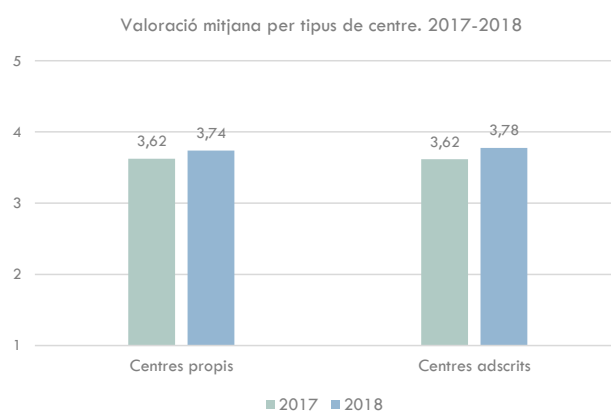
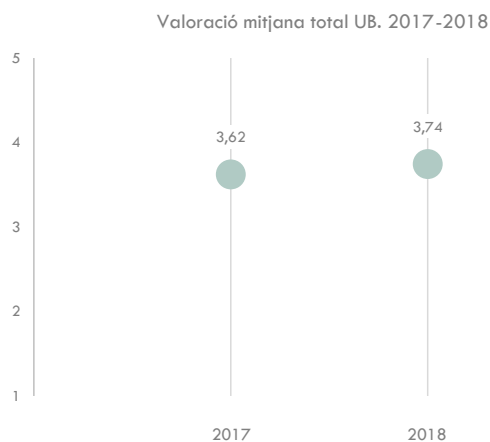
7.2 SATISFACCIÓ AMB LA TITULACIÓ

Escala de valoració que va de molt en desacord (1) a molt d'acord (5)



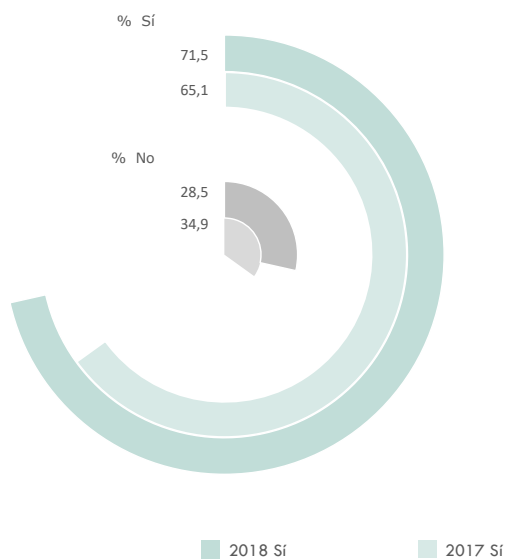
7.3 VALORACIÓ MITJANA DELS ÍTEMS

Escala de valoració que va de molt en desacord (1) a molt d'acord (5)

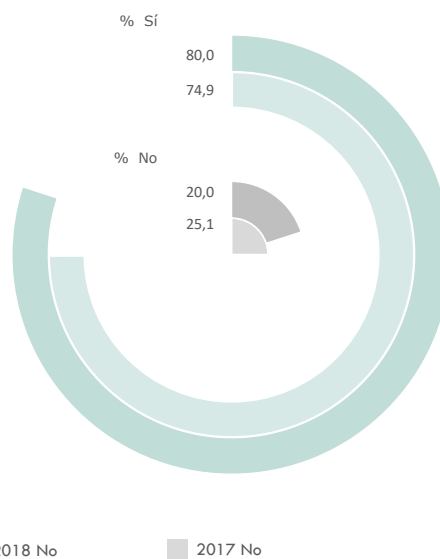


7.4 REPETIRIES TITULACIÓ I UNIVERSITAT? (2017-2018)

Si tornés a començar, triaria la mateixa titulació

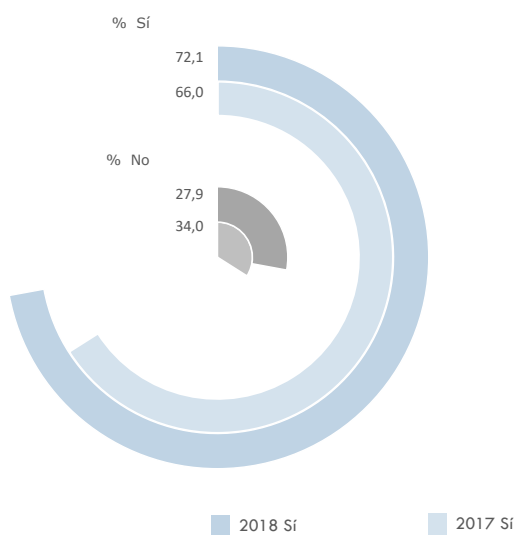


Si tornés a començar, triaria la mateixa universitat

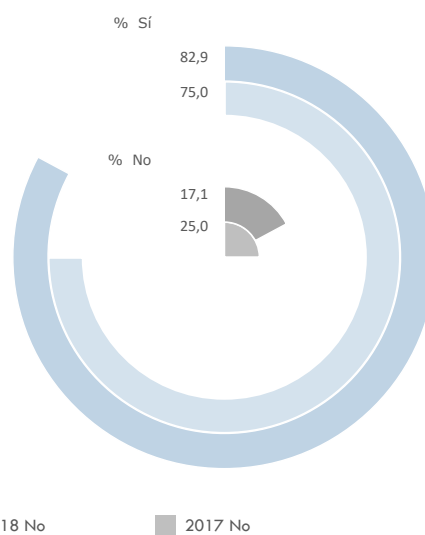


CENTRES PROPIS

Si tornés a començar, triaria la mateixa titulació

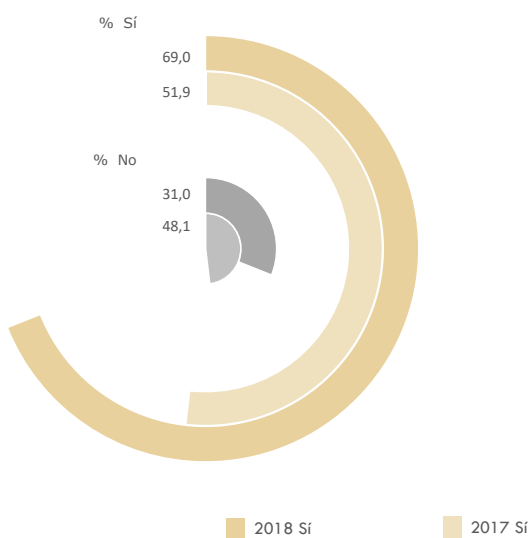


Si tornés a començar, triaria la mateixa universitat



CENTRES ADSCRITS

Si tornés a començar, triaria la mateixa titulació



Si tornés a començar, triaria la mateixa universitat

