



UNIVERSITAT DE  
BARCELONA

---

**Enquesta de satisfacció dels  
titulats recents de màster**

---

**Titulats 2018-2019**

---

- Informe global de resultats

## 1. FITXA TÈCNICA

---

## 2. DADES DE PARTICIPACIÓ

---

2.1. Participació per centre i ensenyament. Freqüències

---

2.2. Participació per centre. Gràfic

---

2.3. Participació per àrea. Gràfic

---

## 3. DADES IDENTIFICATIVES

---

## 4. DADES DESCRIPTIVES

---

4.1. Motius

---

4.2. Percepció de la UB

---

4.3. Estudis i feina

---

4.4. Perspectives de futur

---

## 5. RESUM DE LES VALORACIONS MITJANES DE CADA ÍTEM

---

## 6. REPETIRIES TITULACIÓ I UNIVERSITAT?

---

# 1 FITXA TÈCNICA

<b>Població</b>	Estudiants titulats en la Universitat de Barcelona en el curs 2018-2019
<b>Mètode d'enquesta</b>	Qüestionari digital mitjançant LimeSurvey
<b>Comunicació amb els estudiants</b>	Invitació a través de correu electrònic i missatges de recordatori
<b>Mostra</b>	1.338 respostes (35,0 % de la població)
<b>Nivell de confiança i error</b>	Per a un nivell de confiança del 95%, l'error és del 2,2 %
<b>Període de recollida de les dades</b>	Del 20 de desembre de 2019 al 31 de gener de 2020 per als centres propis. Del 24 de gener al 27 de març de 2020 per als centres adscrits.
<b>Gestió de l'enquesta, anàlisi i tractament de dades</b>	Gabinet Tècnic del Rectorat

## 2 DADES DE PARTICIPACIÓ

### 2.1 PARTICIPACIÓ PER CENTRE I ENSENYAMENT. Freqüències

<b>CENTRES PROPIS</b>	població	nombre de respostes	% participació	% error mostral(niv. conf. 95%)
<b>Facultat de Belles Arts</b>	41	22	53,66%	14,40%
Arts Visuals i Educació: Un Enfocament Construcccionista	11	5	45,45%	33,95%
Disseny Urbà: Art, Ciutat, Societat	10	6	60,00%	26,67%
Producció i Recerca Artística	20	11	55,00%	20,34%
<b>Facultat de Biologia</b>	283	118	41,70%	6,90%
Agrobiologia Ambiental	5	3	60,00%	40,01%
Antropologia Biològica	20	7	35,00%	30,64%
Aqüicultura	8	2	25,00%	64,16%
Biodiversitat	34	14	41,18%	20,39%
Ecologia, Gestió i Restauració del Medi Natural	31	18	58,06%	15,21%
Fisiologia Integrativa	15	7	46,67%	28,00%
Genètica i Genòmica	39	17	43,59%	18,09%
Immunologia Avançada	39	19	48,72%	16,31%
Microbiologia Avançada	29	11	37,93%	23,69%
Neurociències	37	14	37,84%	20,94%
Oceanografia i Gestió del Medi Marí	26	6	23,08%	35,78%
<b>Facultat de Ciències de la Terra</b>	45	16	35,56%	19,89%
Ciència i Gestió Integral de l'Aigua	9	3	33,33%	49,00%
Geologia i Geofísica de Reservoris	16	8	50,00%	25,30%
Recursos Minerals i Riscos Geològics	20	5	25,00%	38,94%
<b>Facultat de Dret</b>	272	79	29,04%	9,30%
Advocacia	157	42	26,75%	12,98%
Anàlisi Política i Assessoria Institucional	20	12	60,00%	18,36%
Criminologia, Política Criminal i Sociologia jurídica penal	14	4	28,57%	42,98%
Direcció Estratègica de Seguretat i Policia	13	5	38,46%	35,78%
Dret de l'Empresa i dels Negocis	27	7	25,93%	32,49%
Estudis Jurídics Avançats	8	1	12,50%	98,00%
Gestió Pública Avançada	16	4	25,00%	43,83%
Gestoria Administrativa	17	4	23,53%	44,17%

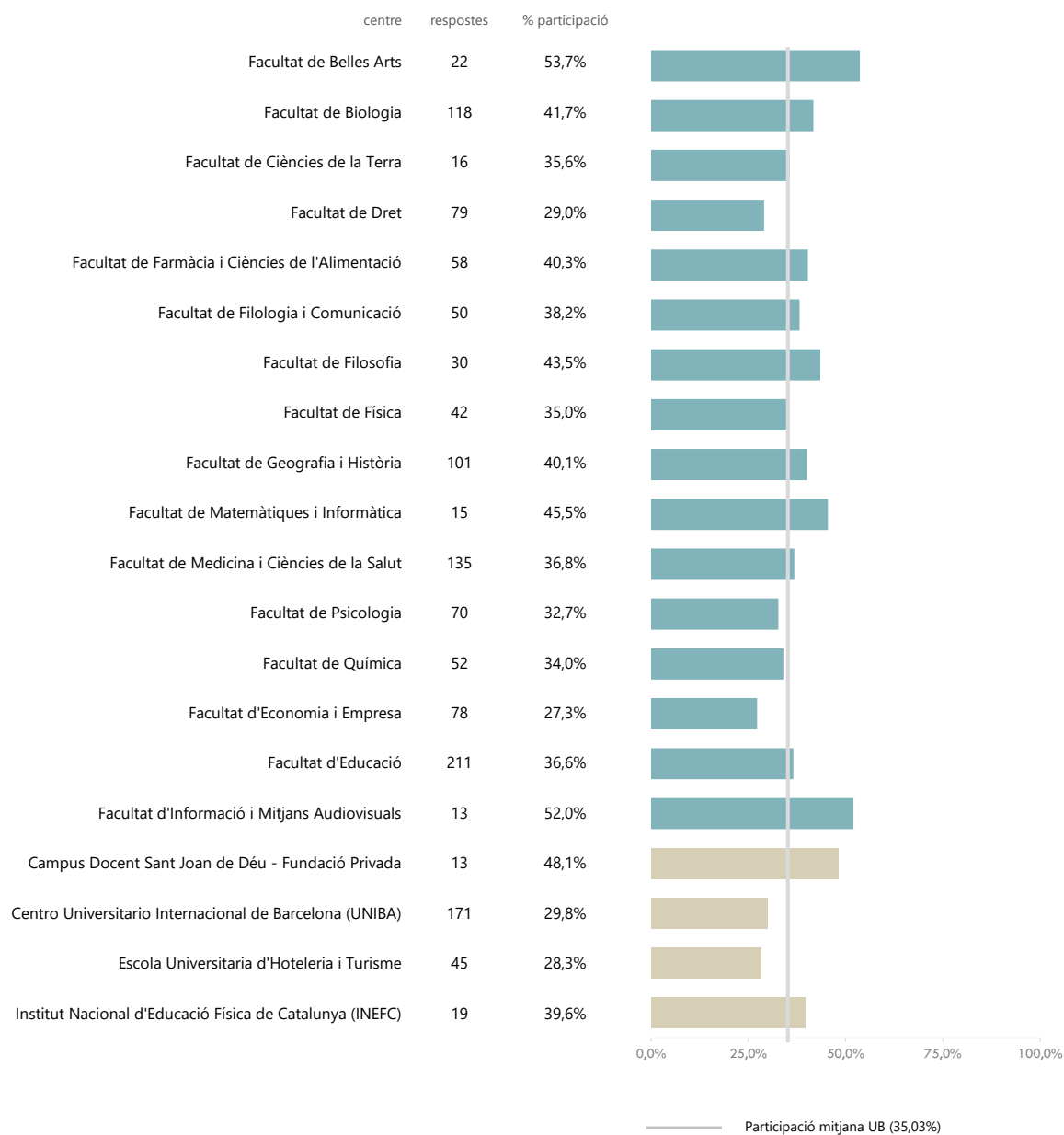
CENTRES PROPIS	població	nombre de respostes	% participació	% error mostral(niv. conf. 95%)
<b>Facultat de Farmàcia i Ciències de l'Alimentació</b>	144	58	40,28%	9,98%
Atenció Sanitària i Pràctica Col·laborativa	2	1	50,00%	98,00%
Biotecnologia Molecular	44	23	52,27%	14,28%
Desenvolupament i Innovació d'Aliments	36	11	30,56%	24,97%
Medicaments, Salut i Sistema Sanitari	2	1	50,00%	98,00%
Recerca, Desenvolupament i Control de Medicaments	27	11	40,74%	23,18%
Seguretat Alimentària	33	11	33,33%	24,50%
<b>Facultat de Filologia i Comunicació</b>	131	50	38,17%	10,94%
Comunicació Especialitzada	23	11	47,83%	21,82%
Construcció i Representació d'Identitats Culturals	9	2	22,22%	64,82%
Cultures i Llengües de l'Antiguitat	6	1	16,67%	98,00%
Cultures Medievals	17	8	47,06%	25,99%
Espanyol com a Llengua Estrangera en Àmbits Professionals	24	8	33,33%	28,90%
Estudis Avançats en Literatura Espanyola i Hispanoamericana	22	8	36,36%	28,29%
Lingüística Aplicada i Adquisició de Llengües en Contextos Multilingües	22	7	31,82%	31,30%
Teoria de la Literatura i Literatura Comparada	8	5	62,50%	28,69%
<b>Facultat de Filosofia</b>	69	30	43,48%	13,55%
Ciència Cognitiva i Llenguatge	22	10	45,45%	23,43%
Ciutadania i Drets Humans: Ètica i Política	21	10	47,62%	22,98%
Filosofia Analítica	1	S/R	---	---
Lògica Pura i Aplicada	1	S/R	---	---
Pensament Contemporani i Tradició Clàssica	24	10	41,67%	24,18%
<b>Facultat de Física</b>	120	42	35,00%	12,24%
Astrofísica, Física de Partícules i Cosmologia	26	7	26,92%	32,29%
Energies Renovables i Sostenibilitat Energètica	29	8	27,59%	30,01%
Enginyeria Biomèdica	38	13	34,21%	22,34%
Meteorologia	8	5	62,50%	28,69%
Nanociència i Nanotecnologia	19	9	47,37%	24,35%
<b>Facultat de Geografia i Història</b>	252	101	40,08%	7,56%
Antropologia i Etnografia	13	5	38,46%	35,78%
Estudis Avançats en Arqueologia	5	2	40,00%	60,01%
Estudis Avançats en Història de l'Art	22	10	45,45%	23,43%
Estudis de Dones, Gènere i Ciutadania	52	24	46,15%	14,82%
Estudis Llatinoamericans	5	2	40,00%	60,01%
Gestió del Patrimoni Cultural i Museologia	32	15	46,88%	18,74%
Història Contemporània i Món Actual	45	18	40,00%	18,09%
Música com a Art Interdisciplinària	32	17	53,13%	16,53%
Planificació Territorial i Gestió Ambiental	23	4	17,39%	45,54%
Turisme Urbà	23	4	17,39%	45,54%
<b>Facultat de Matemàtiques i Informàtica</b>	33	15	45,45%	18,98%
Fonaments de la Ciència de Dades	25	10	40,00%	24,50%
Matemàtica Avançada	8	5	62,50%	28,69%
<b>Facultat de Medicina i Ciències de la Salut</b>	367	135	36,78%	6,72%
Bases per a l'Atenció i Educació de les Persones amb Diabetis	27	6	22,22%	35,96%
Biomedicina	64	27	42,19%	14,45%
Competències Mèdiques Avançades	75	27	36,00%	15,19%
Infermeria de Pràctica Clínica Avançada	21	6	28,57%	34,65%
Iniciació a la Investigació en Salut Mental	3	S/R	---	---
Innovació i Emprenedoria en Enginyeria Biomèdica	11	5	45,45%	33,95%
Innovació i Emprenedoria en Nutrició, Malalties Cròniques i Envelliment Saludable	18	5	27,78%	38,33%
Lideratge i Gestió d'Infermeria	29	7	24,14%	32,83%
Medicina Translacional	41	18	43,90%	17,52%
Metodologia de la Recerca Aplicada a les Cures Infermeres	12	5	41,67%	34,96%
Recerca Clínica	66	29	43,94%	13,73%

CENTRES PROPIS	població	nombre de respostes	% participació	% error mostral(niv. conf. 95%)
<b>Facultat de Psicologia</b>	214	70	32,71%	9,63%
Erasmus Mundus en Psicologia del Treball, de les Organitzacions i dels Recursos Humans / Er	9	3	33,33%	49,00%
Gestió i Desenvolupament de Persones i Equips en les Organitzacions	21	6	28,57%	34,65%
Intervenció Psicosocial	30	11	36,67%	23,92%
Mediació en Conflictes	16	5	31,25%	37,53%
Psicogerontologia	11	3	27,27%	50,61%
Psicologia de l'Educació - MIPE	39	12	30,77%	23,85%
Psicologia General Sanitària	70	20	28,57%	18,65%
Recerca en Comportament i Cognició	18	10	55,56%	21,26%
<b>Facultat de Química</b>	153	52	33,99%	11,08%
Electroquímica. Ciència i Tecnologia	2	1	50,00%	98,00%
Enginyeria Ambiental	15	7	46,67%	28,00%
Enginyeria Química	29	6	20,69%	36,26%
Erasmus Mundus en Innovació i Regulació en Química	15	1	6,67%	98,00%
Modelització Computacional Atomística i Multiescala en Física, Química i Bioquímica	13	4	30,77%	42,44%
Química Analítica	27	10	37,04%	25,06%
Química de Materials Aplicada	20	12	60,00%	18,36%
Química Orgànica	25	10	40,00%	24,50%
Química Teòrica i Modelització Computacional	7	1	14,29%	98,00%
<b>Facultat d'Economia i Empresa</b>	286	78	27,27%	9,48%
Ciències Actuarials i Financeres	25	4	16,00%	45,84%
Comptabilitat i Fiscalitat	18	5	27,78%	38,33%
Creació i Gestió d'Empreses Innovadores i de Base Tecnològica	27	11	40,74%	23,18%
Direcció d'Empreses de l'Esport	13	3	23,08%	51,65%
Economia	20	4	20,00%	44,97%
Economia, Regulació i Competència als Serveis Públics	24	5	20,83%	39,83%
Empresa internacional / International Business	21	4	19,05%	45,18%
Gestió Cultural	27	12	44,44%	21,49%
Història Econòmica	8	5	62,50%	28,69%
Internacionalització: Aspectes Econòmics, Empresarials i Juridicopolítics	22	7	31,82%	31,30%
Màrqueting i Investigació de Mercats	44	7	15,91%	34,36%
Recerca en Empresa	10	3	30,00%	49,90%
Sociologia: Transformacions Socials i Innovació	27	8	29,63%	29,62%
<b>Facultat d'Educació</b>	577	211	36,57%	5,38%
Activitat Física i Educació	15	8	53,33%	24,50%
Direcció i Gestió de Centres Educatius	22	9	40,91%	25,70%
Educació en Valors i Ciutadania	13	5	38,46%	35,78%
Educació Interdisciplinària de les Arts	15	4	26,67%	43,43%
Entorns d'Ensenyament i Aprenentatge amb Tecnologies Digitals	20	7	35,00%	30,64%
Formació de Professors d'Espanyol com a Llengua Estrangera	19	7	36,84%	30,24%
Formació del Professorat de Secundària Obligatoria i Batxillerat, Formació Professional i Ense	365	129	35,34%	6,95%
Intervencions Socials i Educatives	25	12	48,00%	20,82%
Investigació i Canvi Educatiu	22	8	36,36%	28,29%
Psicopedagogia	51	18	35,29%	18,77%
Recerca en Didàctica de la Llengua i la Literatura	10	4	40,00%	40,01%
<b>Facultat d'Informació i Mitjans Audiovisuals</b>	25	13	52,00%	19,22%
Biblioteques i Col·leccions Patrimonials	4	2	50,00%	56,58%
Gestió de Continguts Digitals	14	7	50,00%	27,18%
Gestió i Direcció de Biblioteques i Serveis d'Informació	7	4	57,14%	34,65%

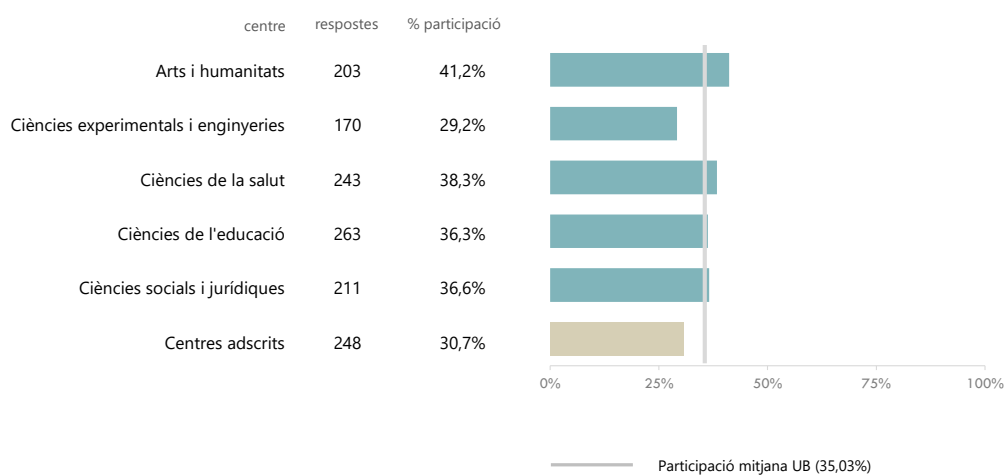
<b>CENTRES ADSCRITS</b>	població	nombre de respostes	% participació	% error mostral(niv. conf. 95%)
Campus Docent Sant Joan de Déu - Fundació Privada	27	13	48,15%	19,94%
Atenció Emocional al Nen Hospitalitzat, Segons el Model Child Life	23	10	43,48%	23,82%
Estudis Avançats en Exclúsió Social	4	3	75,00%	32,67%
Centro Universitario Internacional de Barcelona (UNIBA)	574	171	29,79%	6,28%
Energies Renovables i Sostenibilitat Energètica	138	38	27,54%	13,58%
Estudis Avançats en Literatura Espanyola i Hispanoamericana	79	27	34,18%	15,40%
Formació de Professors d'Espanyol com a Llengua Estrangera	70	18	25,71%	20,05%
Planificació Territorial i Gestió Ambiental	113	32	28,32%	14,73%
Psicopedagogia	174	56	32,18%	10,82%
Escola Universitaria d'Hoteleria i Turisme	159	45	28,30%	12,41%
Direcció d'Empreses Turístiques	76	16	21,05%	21,91%
Direcció Hotelera i de Restauració	60	15	25,00%	22,10%
Innovació en la Gestió Turística	23	14	60,87%	16,75%
Institut Nacional d'Educació Física de Catalunya (INEFC)	48	19	39,58%	17,66%
Activitat Física i Salut	18	6	33,33%	33,61%
Rendiment: Tecnificació i Alt Nivell	30	13	43,33%	20,81%

<b>Total centres adscrits</b>	<b>808</b>	<b>248</b>	<b>30,69%</b>	<b>5,18%</b>
<b>Total centres propis</b>	<b>3.012</b>	<b>1.090</b>	<b>36,19%</b>	<b>2,37%</b>
<b>Total UB</b>	<b>3.820</b>	<b>1.338</b>	<b>35,03%</b>	<b>2,16%</b>

## 2.2 PARTICIPACIÓ PER CENTRE. Gràfic

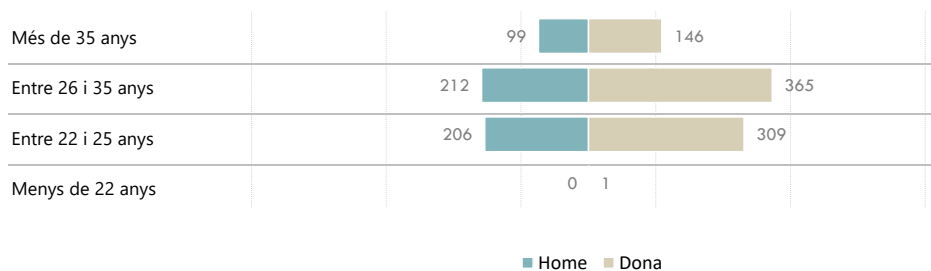


## 2.2 PARTICIPACIÓ PER ÀREA. Gràfic



### 3 DADES IDENTIFICATIVES

#### Piràmide d'edat de l'alumnat



**HOME**  
n= 517

**38,6%**



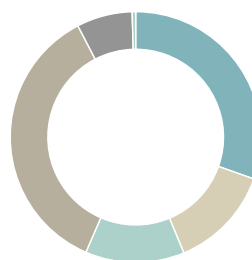
**DONA**  
n= 821

**61,4%**

### 4 DADES DESCRIPTIVES

#### 4.1 Motius pel qual vas escollir estudiar el màster

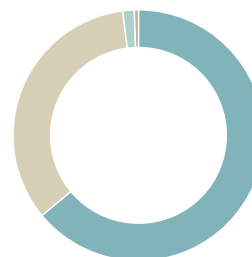
	n	%
Era el que m'agradava	407	30,42
Accedir a un doctorat	178	13,30
Tenir una bona sortida laboral	171	12,78
Progressar en la trajectòria professional	480	35,87
Altres	96	7,17
Ns/Nc	6	0,45
Total	1.338	100,00



- Era la que m'agradava
- Accedir a un doctorat
- Tenir una bona sortida laboral
- Progressar en la trajectòria professional
- Altres
- Ns/Nc

#### 4.2 Percepció de la UB en termes de prestigi

	n	%
És una de les universitats líders	856	63,98
És una universitat en posicions intermèdies	455	34,01
És una universitat en últimes posicions	20	1,49
Ns/Nc	7	0,52
Total	1.338	100,00



- És la líder
- Ocupa una posició intermèdia
- Ocupa una de les darreres posicions
- Ns/nc

#### 4.3 ESTUDIS I FEINA

##### Compaginar estudis i feina

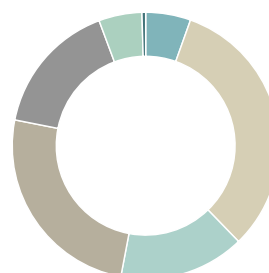
	n	%
Sí	824	61,58
No	503	37,59
Ns/Nc	11	0,82
Total	1.338	100,00

##### Suport econòmic d'algun organisme o empresa per realitzar el màster

	n	%
Sí	345	25,78
No	986	73,69
Ns/Nc	7	0,52
Total	1.338	100,00

#### 4.4 PERSPECTIVES DE FUTUR

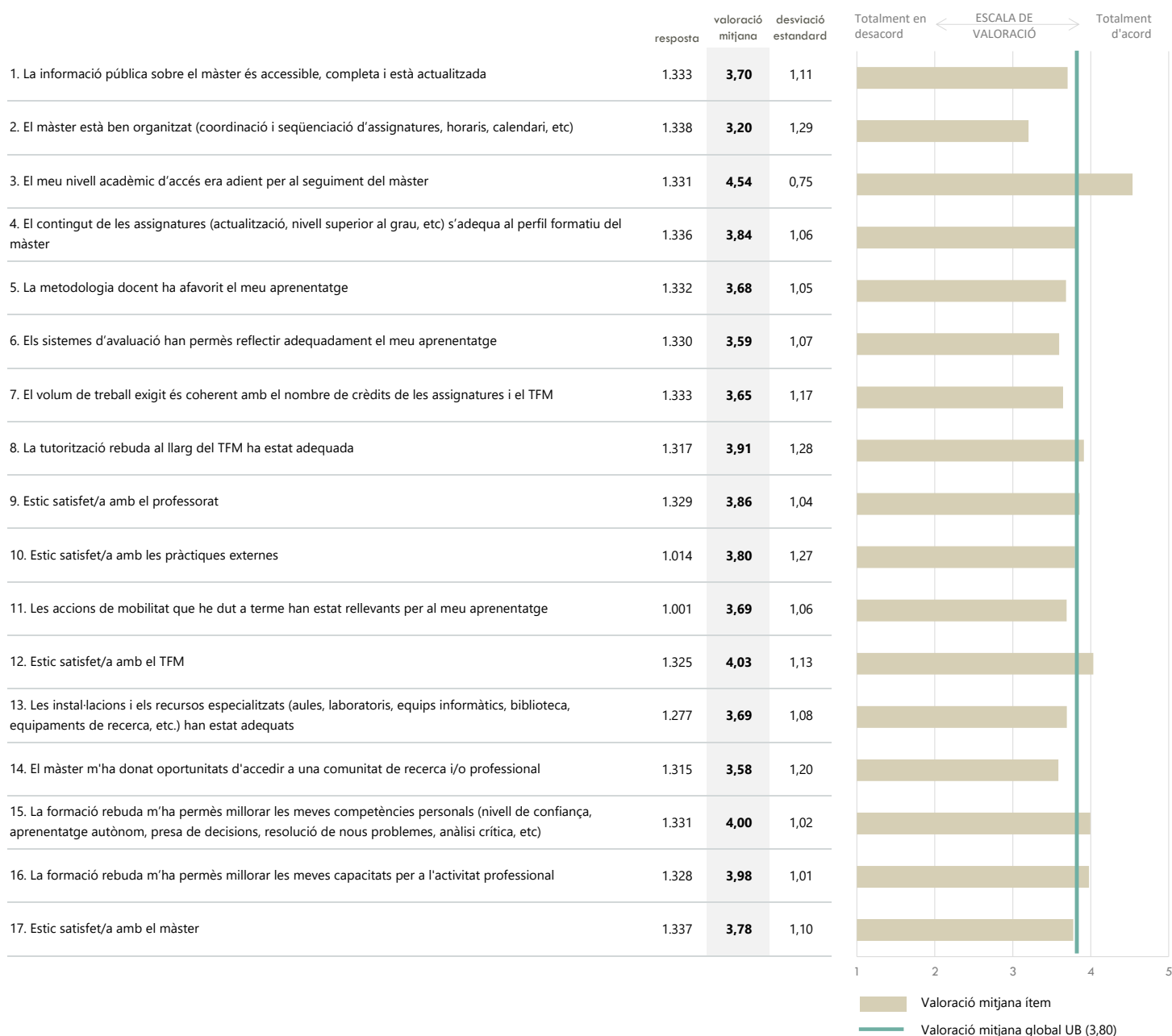
	n	%
Estudiar un altre màster	73	5,46
Accedir a un doctorat	432	32,29
Començar a treballar	204	15,25
Continuar treballant	336	25,11
Canviar de feina a una relacionada amb el màster	217	16,22
No ho tinc clar	70	5,23
Ns/Nc	6	0,45
Total	1.338	100,00



- Estudiar un altre màster
- cursar estudis diferents de màster
- Començar a treballar
- Continuar treballant
- Canviar de feina a una relacionada amb la titulació
- No ho tinc clar



## 5 RESUM DE LES VALORACIONS MITJANES DE CADA ÍTEM



### ÍTEMS MÉS BEN VALORATS

	val. mitjana
3. El meu nivell acadèmic d'accés era adient per al seguiment del màster	4,54
12. Estic satisfet/a amb el TFM	4,03
15. La formació rebuda m'ha permès millorar les meves competències personals (nivell de confiança, aprenentatge autònom, presa de decisions, resolució de nous problemes, anàlisi crítica, etc)	4,00
16. La formació rebuda m'ha permès millorar les meves capacitats per a l'activitat professional	3,98
8. La tutorització rebuda al llarg del TFM ha estat adequada	3,91

### ÍTEMS PITJOR VALORATS

	val. mitjana
5. La metodologia docent ha afavorit el meu aprenentatge	3,68
7. El volum de treball exigít és coherent amb el nombre de crèdits de les assignatures i el TFM	3,65
6. Els sistemes d'avaluació han permès reflectir adequadament el meu aprenentatge	3,59
14. El màster m'ha donat oportunitats d'accedir a una comunitat de recerca i/o professional	3,58
2. El màster està ben organitzat (coordinació i seqüenciació d'assignatures, horaris, calendari, etc)	3,20

## 6 REPETIRIES TITULACIÓ I UNIVERSITAT?

### Si tornés a començar, triaria la mateixa titulació

---

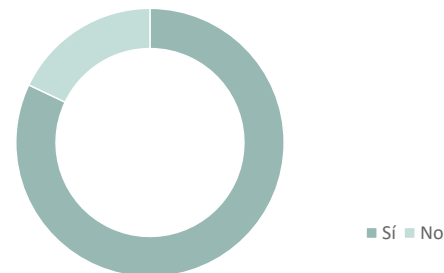
	n	%	% vàlid
Sí	960	71,75	72,18
No	370	27,65	27,82
Ns/Nc	8	0,60	-
Total	1.338	100,00	100,00



### Si tornés a començar, triaria la mateixa universitat

---

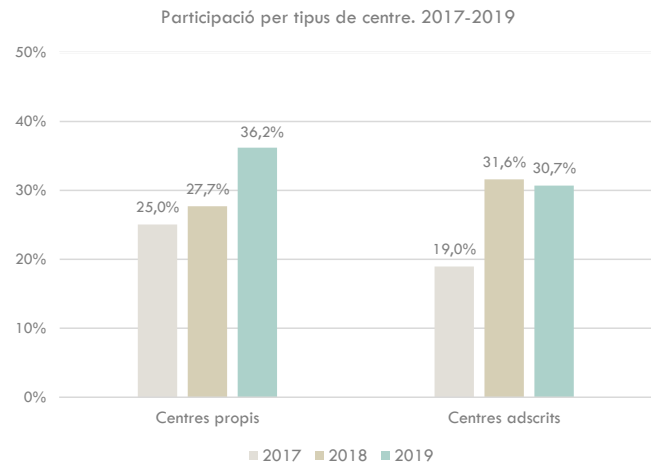
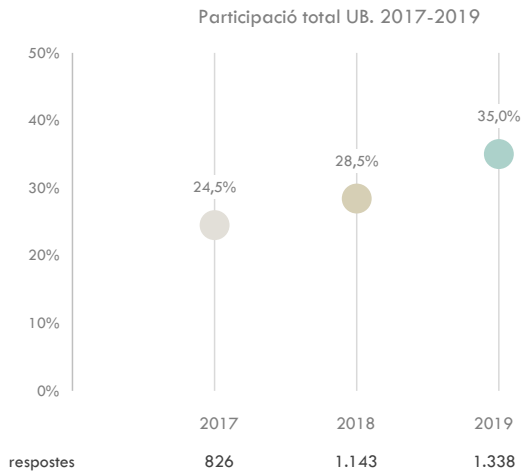
	n	%	% vàlid
Sí	1.089	81,39	82,06
No	238	17,79	17,94
Ns/Nc	11	0,82	-
Total	1.338	100,00	100,00



- Vegeu a continuació el detall per centre i àrea a les taules següents -

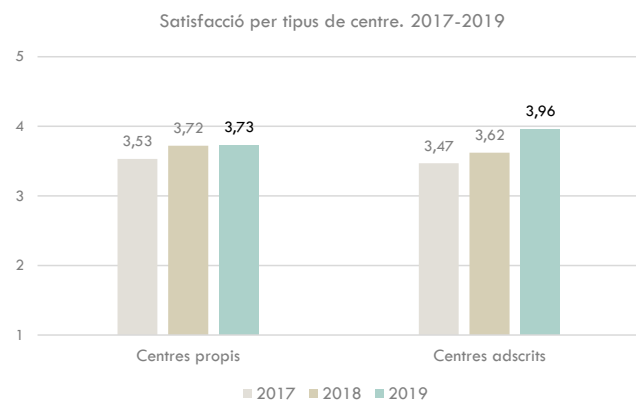
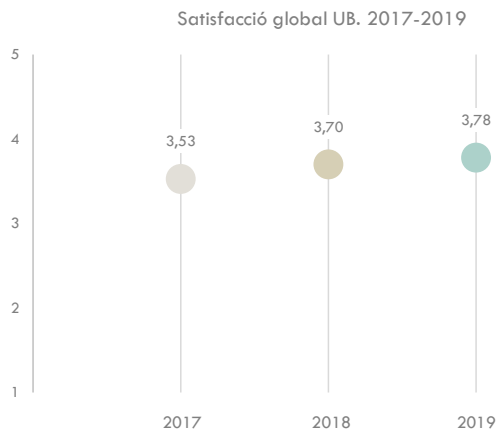
## 7 COMPARATIVA ENTRE EDICIONS 2017-2019

### 7.1 PARTICIPACIÓ



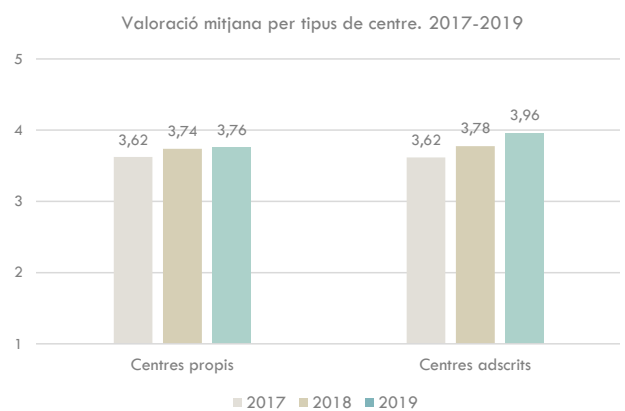
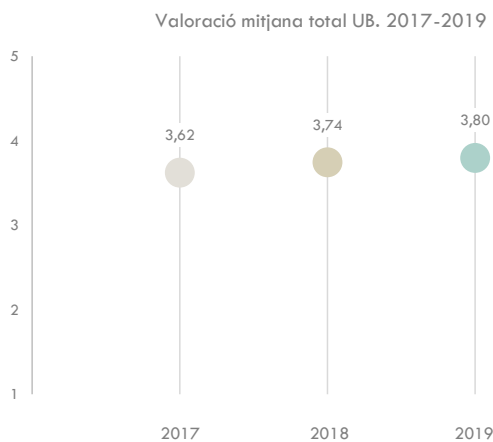
### 7.2 SATISFACCIÓ AMB LA TITULACIÓ

Escala de valoració que va de molt en desacord (1) a molt d'acord (5)



### 7.3 VALORACIÓ MITJANA DELS ÍTEMS

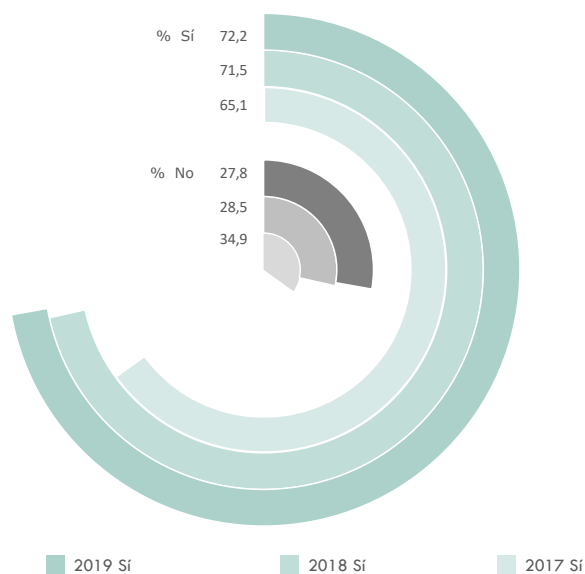
Escala de valoració que va de molt en desacord (1) a molt d'acord (5)



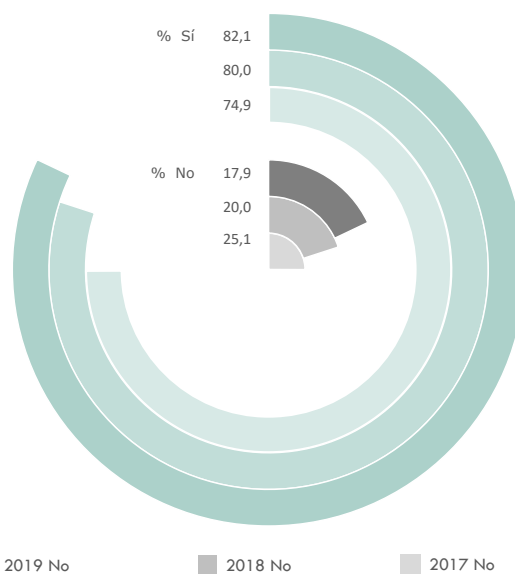
## 7.4 REPETIRIES TITULACIO I UNIVERSITAT? (2017-2019)

Percentatges calculats sense tenir en compte la categoria «Ns/Nc»

### Si tornés a començar, triaria la mateixa titulació

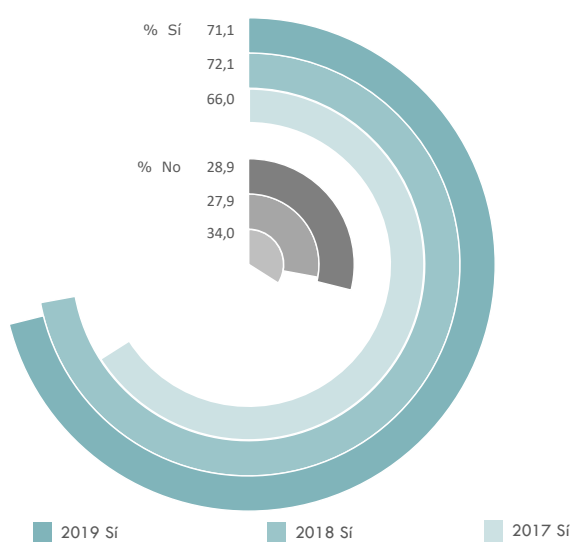


### Si tornés a començar, triaria la mateixa universitat

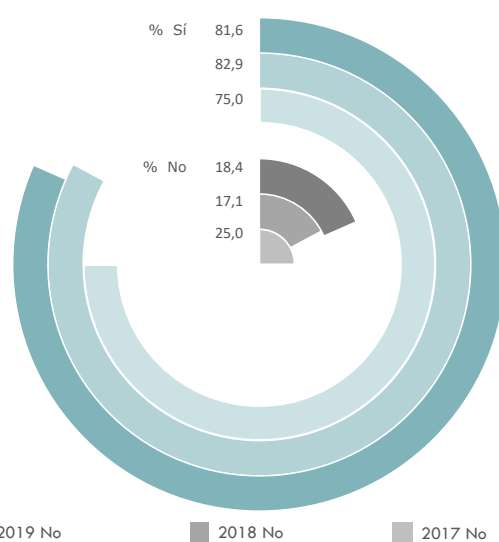


## CENTRES PROPIS

### Si tornés a començar, triaria la mateixa titulació

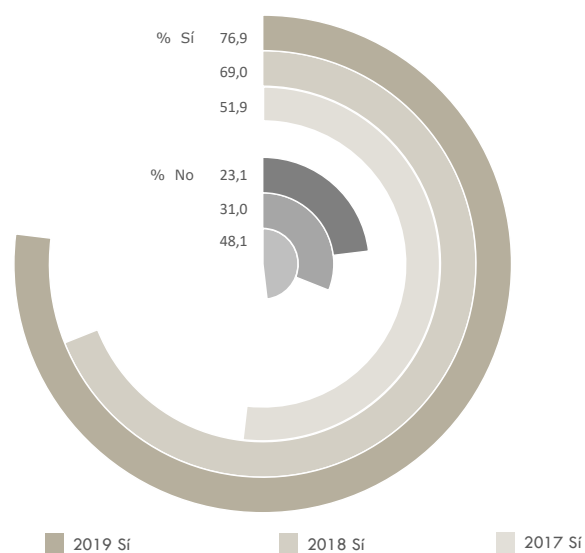


### Si tornés a començar, triaria la mateixa universitat



## CENTRES ADSCRITS

### Si tornés a començar, triaria la mateixa titulació



### Si tornés a començar, triaria la mateixa universitat

