



**RESULTATS DE L'ENQUESTA SOBRE SERVEIS, ACTIVITATS
I INSTAL·LACIONS DE LA UB**

RESULTATS GLOBALS

Gabinet Tècnic del Rectorat

Juliol 2022

RESULTATS DE L'ENQUESTA SOBRE SERVEIS, ACTIVITATS I INSTAL·LACIONS DE LA UNIVERSITAT DE BARCELONA

Presentació

L'enquesta de serveis, activitats i instal·lacions de la UB arriba a la seva 10a edició amb els objectius inicials i que s'han mantingut amb els temps:

- Conèixer la satisfacció dels estudiants sobre els serveis, les activitats i les instal·lacions .
- Proporcionar indicadors necessaris per a l'acreditació i seguiment de titulacions

L'enquesta es divideix en els següents apartats:

- Valoració de la UB en relació a la resta d'universitats catalanes
- Serveis, activitats i instal·lacions relacionats amb l'atenció a l'estudiant
- Serveis, activitats i instal·lacions de la facultat: en aquest bloc es troben els serveis i instal·lacions docents de la facultat, altres serveis i instal·lacions de la facultat i els serveis externs (concessions).
- Serveis generals de la UB: inclou els entorns digitals, el CRAI Biblioteques i el Centre d'Autoaprenentatge de Llengües (CAL)
- Altres qüestions

Es presenten a continuació els principals resultats recollits:

- Taules de freqüències, freqüències, mitjana i desviació de cadascú dels ítems del total UB
- Taules i gràfics comparatius de les mitjanes del total UB
- Fitxa tècnica, variables identificatives i valors de participació

RESULTATS GLOBAIS

PER COMENÇAR	Mitjana Desviació		Gràfic de freqüències(0-10)	n	Freqüències absolutes											Freqüències relatives (%)												
	Mitjana	Desviació			0	1	2	3	4	5	6	7	8	9	10	ns/nc	0	1	2	3	4	5	6	7	8	9	10	ns/nc
Com valors la Universitat de Barcelona en relació amb la resta d'universitats catalanes	7,65	2,01		10.095	98	106	136	138	170	484	771	1.772	2.631	1.665	1.701	423	1,0	1,1	1,3	1,4	1,7	4,8	7,6	17,6	26,1	16,5	16,8	4,2

SERVEIS I ACTIVITATS RELACIONATS AMB L'ATENCIÓ A L'ESTUDIANT	% Si han utilitzat	Mitjana	Desviació	Gràfic de freqüències(0-10)	n	0	1	2	3	4	5	6	7	8	9	10	ns/nc	0	1	2	3	4	5	6	7	8	9	10	ns/nc
Servei d'Atenció a l'Estudiant	33,0%	7,52	2,10		3.271	35	32	44	62	87	210	319	555	762	543	577	45	1,1	1,0	1,3	1,9	2,7	6,4	9,8	17,0	23,3	16,6	17,6	1,4
Club de Feina (assessorament i orientació professional)	6,7%	7,43	2,20		649	9	4	12	14	21	35	58	119	119	97	113	48	1,4	0,6	1,8	2,2	3,2	5,4	8,9	18,3	18,3	14,9	17,4	7,4
Cursos de competències	8,2%	7,83	1,89		803	7	2	5	9	13	42	61	136	185	124	166	53	0,9	0,2	0,6	1,1	1,6	5,2	7,6	16,9	23,0	15,4	20,7	6,6
Programes de suport als estudiants amb discapacitat	4,2%	7,72	2,06		409	2	3	5	4	6	25	33	56	67	51	82	75	0,5	0,7	1,2	1,0	1,5	6,1	8,1	13,7	16,4	12,5	20,0	18,3
Serveis de Beques i Ajuts a l'Estudiant	42,9%	7,64	2,17		4.219	61	35	57	67	102	270	358	669	874	674	930	122	1,4	0,8	1,4	1,6	2,4	6,4	8,5	15,9	20,7	16,0	22,0	2,9
Programa especial d'ajuts B&U	5,1%	7,67	2,24		497	12	2	3	4	8	33	43	66	96	61	112	57	2,4	0,4	0,6	0,8	1,6	6,6	8,7	13,3	19,3	12,3	22,5	11,5
Programa d'ajuts CONNECTA UB	7,4%	7,94	2,10		720	11	3	6	9	12	23	58	94	149	98	191	66	1,5	0,4	0,8	1,3	1,7	3,2	8,1	13,1	20,7	13,6	26,5	9,2
Servei central de l'Oficina de Mobilitat i Programes Internacionals (Pavelló Rosa)	14,5%	7,35	2,35		1.417	27	20	34	30	42	84	140	192	303	238	240	67	1,9	1,4	2,4	2,1	3,0	5,9	9,9	13,5	21,4	16,8	16,9	4,7
Servei de suport psicològic ofert per la Unitat de Teràpia de Conducta	4,0%	7,36	2,36		394	5	4	5	10	16	28	39	50	55	48	80	54	1,3	1,0	1,3	2,5	4,1	7,1	9,9	12,7	14,0	12,2	20,3	13,7
StartUBI (foment i suport a la empremderia)	5,7%	7,81	1,95		559	5	0	5	7	9	30	57	73	112	92	116	53	0,9	0,0	0,9	1,3	1,6	5,4	10,2	13,1	20,0	16,5	20,8	9,5

SERVEIS I ACTIVITATS RELACIONATS AMB LA SEVA FACULTAT	% Si han utilitzat	Mitjana	Desviació	Gràfic de freqüències(0-10)	n	0	1	2	3	4	5	6	7	8	9	10	ns/nc	0	1	2	3	4	5	6	7	8	9	10	ns/nc
SERVEIS I INSTAL·LACIONS DOCENTS DE LA FACULTAT		6,95	2,22																										
Secretaria d'Estudiants i Docència	no aplica	6,83	2,25		10.120	164	141	231	302	383	924	1.186	1.957	1.975	949	1.030	878	1,6	1,4	2,3	3,0	3,8	9,1	11,7	19,3	19,5	9,4	10,2	8,7
Secretaria del departament	no aplica	6,97	2,20		10.057	128	102	145	208	304	890	935	1.657	1.684	901	990	2.113	1,3	1,0	1,4	2,1	3,0	8,8	9,3	16,5	16,7	9,0	9,8	21,0
Aules	no aplica	6,31	2,09		10.106	123	143	273	479	661	1.289	1.811	2.183	1.664	678	535	267	1,2	1,4	2,7	4,7	6,5	12,8	17,9	21,6	16,5	6,7	5,3	2,6
Laboratoris (si en fa servir)	no aplica	7,20	2,04		8.621	60	36	68	98	168	334	543	984	1.097	726	490	4.017	0,7	0,4	0,8	1,1	1,9	3,9	6,3	11,4	12,7	8,4	5,7	46,6
Aules d'informàtica	no aplica	6,84	2,02		9.775	64	75	145	215	324	770	1.113	1.640	1.560	806	585	2.478	0,7	0,8	1,5	2,2	3,3	7,9	11,4	16,8	16,0	8,2	6,0	25,4
Serveis de grups de recerca (si en fa servir)	no aplica	7,13	2,41		7.679	53	20	27	43	42	160	199	288	326	221	299	6.001	0,7	0,3	0,4	0,6	0,5	2,1	2,6	3,8	4,2	2,9	3,9	78,1
Sales d'estudi	no aplica	7,26	2,21		9.892	151	84	126	191	295	634	846	1.563	1.805	1.286	1.233	1.678	1,5	0,8	1,3	1,9	3,0	6,4	8,6	15,8	18,2	13,0	12,5	17,0
Oficina de Mobilitat i Programes Internacionals (OMPI/ORI)	13,6%	7,04	2,51		1.331	36	27	32	46	47	98	126	229	253	185	217	35	2,7	2,0	2,4	3,5	3,5	7,4	9,5	17,2	19,0	13,9	16,3	2,6

RESULTATS GLOBAIS

ALTRES SERVEIS I INSTAL·LACIONS DE LA FACULTAT	% SI han utilitzat	Mitjana	Desviació	Gràfic de freqüències(0-10)	n	Freqüències absolutes															Freqüències relatives (%)									
		7,25	2,24			0	1	2	3	4	5	6	7	8	9	10	ns/nc	0	1	2	3	4	5	6	7	8	9	10	ns/nc	
Lavabos	no aplica	6,86	2,28		10.107	143	150	278	366	508	908	1.255	1.902	2.012	1.326	1.083	176	1,4	1,5	2,8	3,6	5,0	9,0	12,4	18,8	19,9	13,1	10,7	1,7	
Claredat de les senyalitzacions dels edificis	no aplica	6,99	2,27		10.045	130	127	226	324	516	885	1.180	1.790	1.922	1.346	1.290	309	1,3	1,3	2,2	3,2	5,1	8,8	11,7	17,8	19,1	13,4	12,8	3,1	
Estat de neteja de les instal·lacions	no aplica	8,04	1,81		10.098	48	40	74	117	184	395	632	1.501	2.346	2.321	2.250	190	0,5	0,4	0,7	1,2	1,8	3,9	6,3	14,9	23,2	23,0	22,3	1,9	
Vigilància i seguretat	no aplica	6,66	2,63		10.060	344	176	279	369	434	886	947	1.330	1.599	1.145	1.180	1.371	3,4	1,7	2,8	3,7	4,3	8,8	9,4	13,2	15,9	11,4	11,7	13,6	
Punt d'informació	no aplica	7,31	2,20		10.042	123	92	128	194	283	750	870	1.566	1.763	1.341	1.424	1.508	1,2	0,9	1,3	1,9	2,8	7,5	8,7	15,6	17,6	13,4	14,2	15,0	
Senyalització d'emergència	no aplica	7,59	2,07		10.032	80	54	87	158	216	615	701	1.360	1.780	1.380	1.557	2.044	0,8	0,5	0,9	1,6	2,2	6,1	7,0	13,6	17,7	13,8	15,5	20,4	
Adaptació del centre a les persones amb discapacitat / diversitat funcional	no aplica	6,65	2,56		9.918	210	144	220	289	396	707	781	1.131	1.169	870	903	3.098	2,1	1,5	2,2	2,9	4,0	7,1	7,9	11,4	11,8	8,8	9,1	31,2	
Disponibilitat de microones i espais de consum de menjar propi	61,1%	6,73	2,41		6.074	94	118	211	280	324	577	793	1.090	1.092	681	796	18	1,5	1,9	3,5	4,6	5,3	9,5	13,1	17,9	18,0	11,2	13,1	0,3	
Disponibilitat d'aparcaments per a bicicletes	7,9%	7,35	2,45		765	18	5	12	27	31	68	61	98	129	123	167	26	2,4	0,7	1,6	3,5	4,1	8,9	8,0	12,8	16,9	16,1	21,8	3,4	
Tansport intern (Campus de Mundet)	72,9%	8,34	1,70		1.560	3	3	8	16	24	50	101	213	316	292	516	18	0,2	0,2	0,5	1,0	1,5	3,2	6,5	13,7	20,3	18,7	33,1	1,2	

SERVEIS EXTERNS (CONCESSIONS)	% SI han utilitzat	Mitjana	Desviació	Gràfic de freqüències(0-10)	n	Freqüències absolutes															Freqüències relatives (%)									
		6,67	2,31			0	1	2	3	4	5	6	7	8	9	10	ns/nc	0	1	2	3	4	5	6	7	8	9	10	ns/nc	
Relació qualitat-preu del bar i servei de restauració	86,0%	6,72	2,27		8.498	132	152	237	314	446	809	1.169	1.685	1.785	859	855	55	1,6	1,8	2,8	3,7	5,2	9,5	13,8	19,8	21,0	10,1	10,1	0,6	
Opcions saludables dels menús del bar i servei de restauració	86,0%	6,68	2,33		8.456	138	118	228	325	385	789	975	1.445	1.471	776	807	999	1,6	1,4	2,7	3,8	4,6	9,3	11,5	17,1	17,4	9,2	9,5	11,8	
Màquines expendedores de begudes i aliments	75,5%	6,65	2,20		7.532	117	101	196	277	397	861	1.065	1.618	1.452	698	685	65	1,6	1,3	2,6	3,7	5,3	11,4	14,1	21,5	19,3	9,3	9,1	0,9	
Oferta de productes saludables a les màquines expendedores	75,5%	4,74	2,65		7.526	538	425	588	761	790	1.080	992	801	514	224	317	496	7,1	5,6	7,8	10,1	10,5	14,4	13,2	10,6	6,8	3,0	4,2	6,6	
Servei de reprografia	19,9%	7,61	2,01		1.651	18	10	13	22	41	104	162	276	371	269	293	72	1,1	0,6	0,8	1,3	2,5	6,3	9,8	16,7	22,5	16,3	17,7	4,4	
Màquines d'autoservei de reprografia	19,7%	6,47	2,88		1.624	75	12	20	25	36	107	109	134	144	92	141	729	4,6	0,7	1,2	1,5	2,2	6,6	6,7	8,3	8,9	5,7	8,7	44,9	
Servei de llibreria i papeteria	63,9%	7,82	1,84		5.156	29	22	28	65	82	292	432	909	1.276	851	1.046	124	0,6	0,4	0,5	1,3	1,6	5,7	8,4	17,6	24,7	16,5	20,3	2,4	

RESULTATS GLOBAIS

SERVEIS GENERALS	% SÍ són usuaris	Mitjana	Desviació	Gràfic de freqüències(0-10)	n	Freqüències absolutes															Freqüències relatives (%)										
		7,01	2,23			0	1	2	3	4	5	6	7	8	9	10	ns/nc	0	1	2	3	4	5	6	7	8	9	10	ns/nc		
ENTORNS DIGITALS		6,78	2,26	Gràfic de freqüències(0-10)	n	0	1	2	3	4	5	6	7	8	9	10	ns/nc	0	1	2	3	4	5	6	7	8	9	10	ns/nc		
Campus Virtual	no aplica	7,55	1,92		10.072	75	88	103	158	269	548	867	1.964	2.786	1.678	1.450	86	0,7	0,9	1,0	1,6	2,7	5,4	8,6	19,5	27,7	16,7	14,4	0,9		
Web de la UB	no aplica	6,83	2,19		10.051	148	149	205	294	415	953	1.328	2.069	2.033	1.029	950	478	1,5	1,5	2,0	2,9	4,1	9,5	13,2	20,6	20,2	10,2	9,5	4,8		
Web de la facultat	no aplica	6,87	2,22		10.012	155	148	194	274	407	893	1.198	1.950	1.940	1.049	998	806	1,5	1,5	1,9	2,7	4,1	8,9	12,0	19,5	19,4	10,5	10,0	8,1		
Portal Món UB	no aplica	7,05	2,15		10.027	136	124	166	267	377	790	1.191	1.940	2.242	1.225	1.082	487	1,4	1,2	1,7	2,7	3,8	7,9	11,9	19,3	22,4	12,2	10,8	4,9		
App SocUB	no aplica	5,81	2,78		9.926	459	291	373	462	570	946	1.002	1.142	1.038	599	673	2.371	4,6	2,9	3,8	4,7	5,7	9,5	10,1	11,5	10,5	6,0	6,8	23,9		
Informació de la UB a les xarxes	no aplica	6,61	2,31		9.936	161	135	177	244	342	879	1.038	1.450	1.318	659	729	2.804	1,6	1,4	1,8	2,5	3,4	8,8	10,4	14,6	13,3	6,6	7,3	28,2		
CRAI biblioteca	65,8%	7,88	1,93	Gràfic de freqüències(0-10)	n	0	1	2	3	4	5	6	7	8	9	10	ns/nc	0	1	2	3	4	5	6	7	8	9	10	ns/nc		
Valoració global	■	8,23	1,43		6.561	10	4	14	27	48	158	391	999	1.950	1.573	1.355	32	0,2	0,1	0,2	0,4	0,7	2,4	6,0	15,2	29,7	24,0	20,7	0,5		
Horaris	■	7,82	1,87		6.560	33	23	51	103	141	323	526	1.022	1.609	1.217	1.259	253	0,5	0,4	0,8	1,6	2,1	4,9	8,0	15,6	24,5	18,6	19,2	3,9		
Condicions ambientals (il·luminació, soroll, equipaments)	■	7,92	1,79		6.575	22	21	58	88	115	264	503	1.079	1.643	1.295	1.335	152	0,3	0,3	0,9	1,3	1,7	4,0	7,7	16,4	25,0	19,7	20,3	2,3		
Disponibilitat d'ordinadors	■	7,69	2,05		6.536	32	34	38	99	140	307	443	768	978	769	1.071	1.857	0,5	0,5	0,6	1,5	2,1	4,7	6,8	11,8	15,0	11,8	16,4	28,4		
Accés als recursos d'informació electrònics	■	7,89	1,86		6.515	25	16	32	69	114	259	412	815	1.163	949	1.117	1.544	0,4	0,2	0,5	1,1	1,7	4,0	6,3	12,5	17,9	14,6	17,1	23,7		
Disponibilitat de la bibliografia recomanada pel professorat	■	7,73	2,00		6.553	32	37	66	104	155	324	482	932	1.255	1.059	1.164	943	0,5	0,6	1,0	1,6	2,4	4,9	7,4	14,2	19,2	16,2	17,8	14,4		
Sales de treball	■	7,68	2,19		6.531	94	32	79	101	136	306	424	817	1.168	1.007	1.185	1.182	1,4	0,5	1,2	1,5	2,1	4,7	6,5	12,5	17,9	15,4	18,1	18,1		
Nous espais creats	■	7,53	2,40		6.415	94	28	42	49	92	211	241	438	612	529	704	3.375	1,5	0,4	0,7	0,8	1,4	3,3	3,8	6,8	9,5	8,2	11,0	52,6		
Senyalització dels espais interiors	■	7,75	1,86		6.515	31	17	33	57	72	214	314	677	1.196	1.224	1.911	769	0,5	0,3	0,5	0,9	1,1	3,3	4,8	10,4	18,4	18,8	29,3	11,8		
Disposició del personal a resoldre dubtes	■	8,34	1,80		2.292	34	25	27	35	41	124	155	264	403	371	550	263	1,5	1,1	1,2	1,5	1,8	5,4	6,8	11,5	17,6	16,2	24,0	11,5		
Canals de comunicació del CRAI (xarxes socials, web, campanyes de difusió, etc)	■	7,58	2,06		6.478	38	25	47	81	112	297	415	683	894	690	802	2.394	0,6	0,4	0,7	1,3	1,7	4,6	6,4	10,5	13,8	10,7	12,4	37,0		
Serveis de préstec (en cas que els hagi usat)	■	8,46	1,72		6.296	25	16	17	21	64	148	218	539	944	1.071	1.646	1.587	0,4	0,3	0,3	0,3	1,0	2,4	3,5	8,6	15,0	17,0	26,1	25,2		
Suport del CRAI al Campus Virtual	■	7,77	2,11		6.472	55	26	47	56	98	263	326	640	848	744	990	2.379	0,8	0,4	0,7	0,9	1,5	4,1	5,0	9,9	13,1	11,5	15,3	36,8		
Centre d'Autoaprenentatge de Llengües (CAL)	2,2%	7,53	2,30		224	3	5	2	7	4	14	21	33	46	40	47	2	1,3	2,2	0,9	3,1	1,8	6,3	9,4	14,7	20,5	17,9	21,0	0,9		

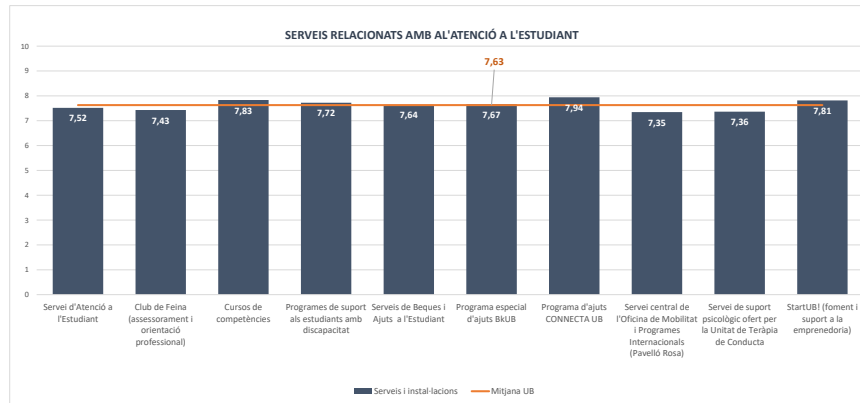
RESULTATS GLOBAIS

COMPARACIÓ DE MITJANES

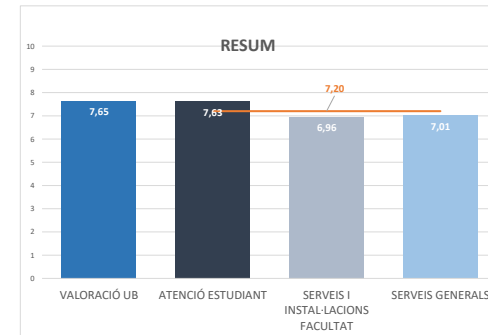
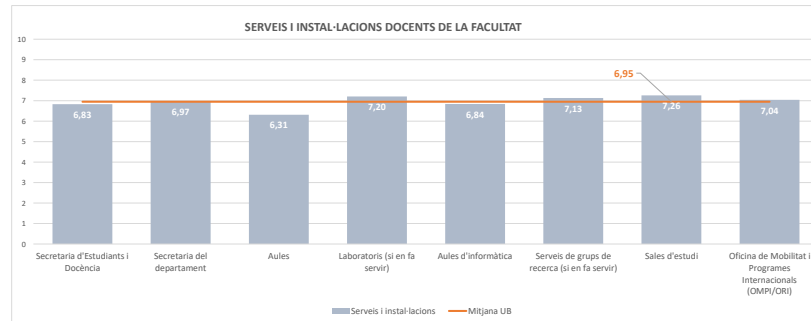
PER COMENÇAR	Mitjana
Com valores la Universitat de Barcelona en relació amb la resta d'universitats catalanes	7,65

MITJANA GLOBAL 7,20

SERVEIS I ACTIVITATS RELACIONATS AMB L'ATENCIÓ A L'ESTUDIANT	7,63
Servei d'Atenció a l'Estudiant	7,52
Club de Feina (assessorament i orientació professional)	7,43
Cursos de competències	7,83
Programes de suport als estudiants amb discapacitat	7,72
Serveis de Beques i Ajuts a l'Estudiant	7,64
Programa especial d'ajuts BkUB	7,67
Programa d'ajuts CONNECTA UB	7,94
Servei central de l'Oficina de Mobilitat i Programes Internacionals (Pavelló Rosa)	7,35
Servei de suport psicològic ofert per la Unitat de Teràpia de Conducta	7,36
StartUBi (foment i suport a la empreudoria)	7,81

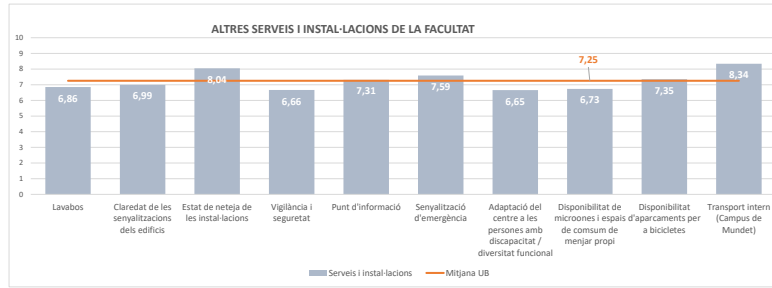


SERVEIS I ACTIVITATS RELACIONATS AMB LA SEVA FACULTAT	6,96
SERVEIS I INSTAL·LACIONS DOCENTS DE LA FACULTAT	6,95
Secretaria d'Estudiants i Docència	6,83
Secretaria del departament	6,97
Aules	6,31
Laboratoris (si en fa servir)	7,20
Aules d'informàtica	6,84
Serveis de grups de recerca (si en fa servir)	7,13
Sales d'estudi	7,26
Oficina de Mobilitat i Programes Internacionals (OMPI/ORI)	7,04

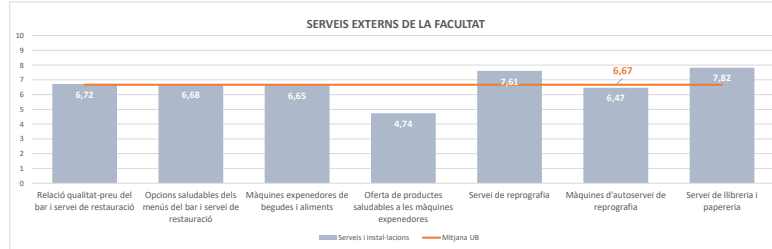


RESULTATS GLOBAIS

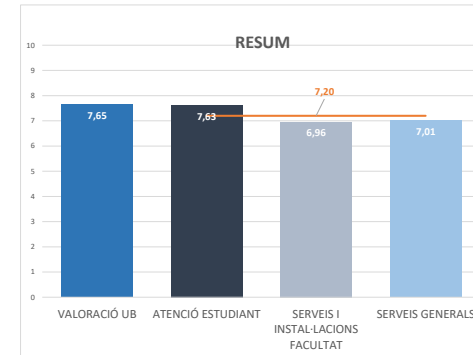
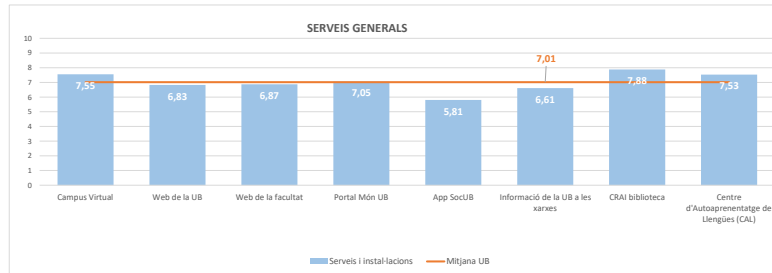
ALTRES SERVEIS I INSTAL·LACIONS DE LA FACULTAT	7,25
Lavabos	6,86
Claredat de les senyalitzacions dels edificis	6,99
Estat de neteja de les instal·lacions	8,04
Vigilància i seguretat	6,66
Punt d'informació	7,31
Senyalització d'emergència	7,59
Adaptació del centre a les persones amb discapacitat / diversitat funcional	6,65
Disponibilitat de microones i espais de consum de menjar propi	6,73
Disponibilitat d'aparcaments per a bicicletes	7,35
Transport intern (Campus de Mundet)	8,34



SERVEIS EXTERNS (CONCESSIONS)	6,67
Relació qualitat-preu del bar i servei de restauració	6,72
Opcions saludables dels menús del bar i servei de restauració	6,68
Màquines expenedores de begudes i aliments	6,65
Oferta de productes saludables a les màquines expenedores	4,74
Servei de reprografia	7,61
Màquines d'autoservei de reprografia	6,47
Servei de llibreria i papereria	7,82



SERVEIS GENERALS	7,01
ENTORNS DIGITALS	6,78
Campus Virtual	7,55
Web de la UB	6,83
Web de la facultat	6,87
Portal Món UB	7,05
App SocUB	5,81
Informació de la UB a les xarxes	6,61
CRAI biblioteca	7,88
Centre d'Autoaprenentatge de Llengües (CAL)	7,53



RESULTATS GLOBAIS

ALTRES QÜESTIONS	SI	NO	ns / nc	
Coneixes alguna associació d'estudiants?	16,4%	82,7%	0,9%	
Ets membre d'alguna associació d'estudiants?	23,7%	74,6%	1,6%	
T'agradaria formar part d'algun tipus d'associació en concret que no existeix?	11,0%	85,8%	3,2%	
Coneixes el Consell de l'Alumnat?	40,5%	56,0%	3,5%	
Coneixes la Junta de Facultat?	22,4%	73,4%	4,2%	
Coneixes el Consell d'Estudis?	32,2%	63,9%	4,0%	
Coneixes el Consell de Govern?	16,8%	78,7%	4,5%	
Coneixes el Claustre?	38,7%	57,3%	4,0%	
Coneixes el circuit per expressa la teva opinió sobre el funcionament del teu centre (queixes, suggeriments i dubtes)?	20,2%	77,5%	2,4%	

UNIVERSITAT DE BARCELONA
 RESULTATS DE L'ENQUESTA SERVEIS, ACTIVITATS I INSTAL·LACIONS DE LA UB

FITXA TÈCNICA

Població	Estudiants de grau, màster universitari i doctorat en el curs 2021-2022		
Mètode d'enquesta	Qüestionari electrònic mitjançant LimeSurvey		
Comunicació amb els estudiants	Invitació a través de correu electrònic		
Mostra	Respostes:	10.099	Participació: 20,4%
Nivell de confiança i error	Per a un nivell de confiança del 95%, l'error és del 0,87%		
Període de recollida de les dades	Del 3 al 27 de maig de 2022		
Gestió de l'enquesta i tractament i elaboració dels informes	Gabinet Tècnic del Rectorat		

PARTICIPACIÓ PER FACULTAT

	mostra		població		participació	error mostral (95%)
	total	%	total	%		
Belles Arts	379	3,8%	1.663	3,4%	22,8%	4,42%
Biologia	720	7,1%	2.945	5,9%	24,4%	3,18%
Ciències de la Terra	120	1,2%	587	1,2%	20,4%	7,99%
Dret	877	8,7%	5.586	11,3%	15,7%	3,04%
Economia i Empresa	1.160	11,5%	7.001	14,1%	16,6%	2,63%
Educació	1.267	12,5%	6.605	13,3%	19,2%	2,48%
Farmàcia i Ciències de l'Alimentació	688	6,8%	3.010	6,1%	22,9%	3,28%
Filologia i Comunicació	782	7,7%	3.377	6,8%	23,2%	3,07%
Filosofia	185	1,8%	1.006	2,0%	18,4%	6,51%
Física	382	3,8%	1.579	3,2%	24,2%	4,37%
Geografia i Història	751	7,4%	3.599	7,3%	20,9%	3,18%
Informació i Mitjans Audiovisuals	180	1,8%	676	1,4%	26,6%	6,26%
Matemàtiques i Informàtica	254	2,5%	1.109	2,2%	22,9%	5,40%
Medicina i Ciències de la Salut	1.350	13,4%	6.124	12,3%	22,0%	2,30%
Psicologia	601	6,0%	2.825	5,7%	21,3%	3,55%
Química	403	4,0%	1.933	3,9%	20,8%	4,34%
Total	10.099	100,0%	49.625	100,0%	20,4%	0,87%