

Enquesta de satisfacció de les doctores i doctors de la Universitat de Barcelona

Tercera edició, promoció 2020-2021

Gabinet Tècnic del Rectorat
Abril de 2022

Sumari

1. Objectiu
2. Descripció de la mostra
3. Alguns resultats i valoracions

1

Objectiu

—



Agència
per a la Qualitat
del Sistema Universitari
de Catalunya

ANNEX II.
DEFINICIÓ DELS
INDICADORS PER AL
SEGUIMENT DELS
PROGRAMES DE
DOCTORAT

Objectiu

Obtenció d'indicadors per al seguiment dels programes de doctorat

- Mesurar l'eficàcia dels sistemes d'aprenentatge
 - Satisfacció dels doctorands amb els estudis
 - Satisfacció dels directors de tesi amb els estudis



Agència
per a la Qualitat
del Sistema Universitari
de Catalunya

Enquestes

Dues enquestes definides i aplicades:

➤ MESURAR L'EFICÀCIA
DELS SISTEMES
D'APRENTATGE

▲ Enquesta de satisfacció de les doctores i els doctors en acabar la tesi doctoral (3a. edició)

▲ Enquesta de satisfacció dels directors i les directores i dels tutors i les tutores de tesi doctoral (1^a. edició, juliol de 2022)

2

Descripció de la
mostra

—

Fitxa tècnica

▲ Població

754 Doctores i doctors de la
Universitat de Barcelona en el curs
2020-2021

▲ Mètode

Qüestionari electrònic LimeSurvey

▲ Idiomes

Català, castellà, anglès

▲ Mostra

363 respostes

▲ Nivell de confiança i error

95 %. Error 3,7 %

▲ Període de recollida

Gener de 2022

▲ Comunicació

Correu electrònic (inicial i
recordatoris)

▲ Gestió, tractament i informe

Gabinet Tècnic del Rectorat – GTR

Gènere, nacionalitat i edat

- ▲ Gènere: dona / home / no-binari /
prefereixo no respondre
- ▲ Lloc de naixement
- ▲ Edat (≤ 35 ; 36-50; ≥ 51)

52,3 %

Dones

27,3 %

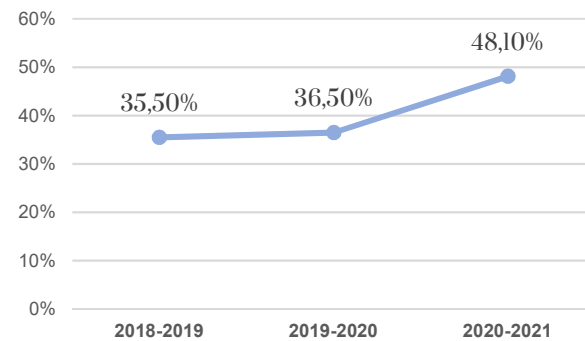
Nacionalitat estrangera

60,9 %

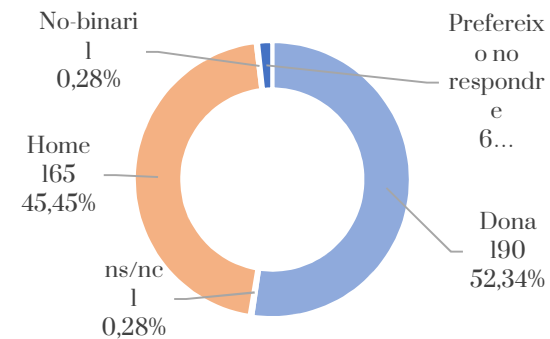
Menors de 35 anys

Participació i dades identificatives

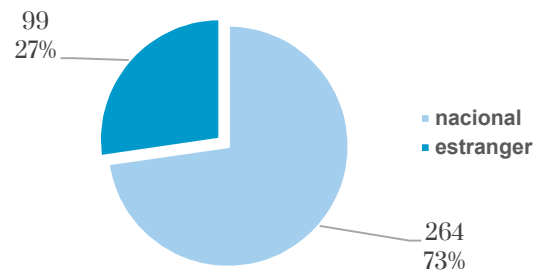
Participació



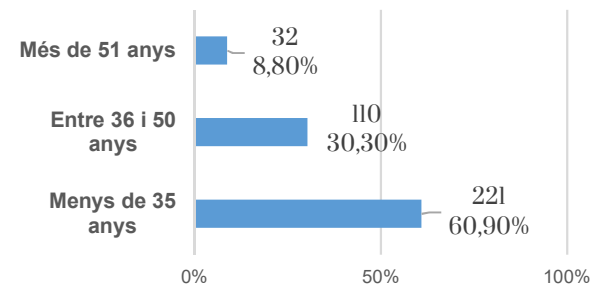
Gènere



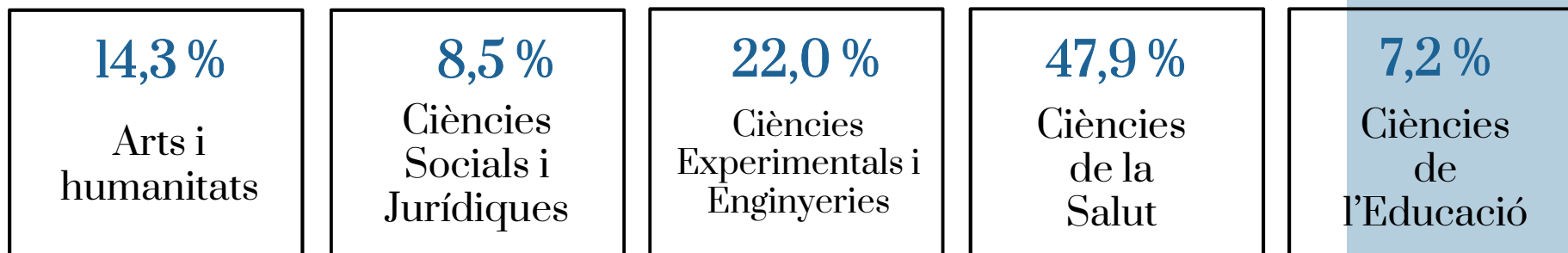
Lloc de naixement



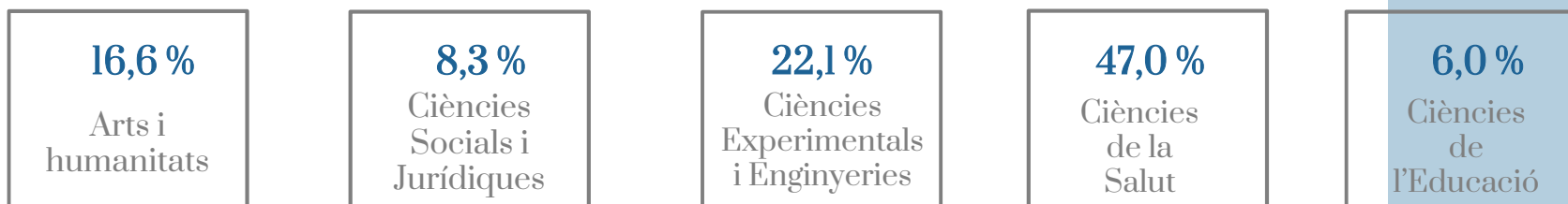
Edat (<=35; 36-50; >=51)



Distribució de la participació per àmbits



Promoció 2019-2020



Estudis previs

59,8 % ha estudiat prèviament a la UB.

77 % estudis de màster

52,5 % estudis de cicle i grau

15,7 % estudis de doctorat

3,7 % estudis de postgrau

39,1 % ha estudiat a una universitat diferent a la UB.

12,7 % Amèrica Llatina

9,1 % Estat Espanyol

7,4 % Catalunya

7,4 % Europa

2,2 % Altres

El **49,9 %** fa entre **5 i 10** anys que va finalitzar els estudis que li han donat accés al doctorat.

3

Alguns resultats i valoracions

—

Motivació, situació laboral i finançament

Motivació

Principals motius per fer estudis de doctorat

79,9 % interès per la recerca

54,3 % començar o progressar en la carrera acadèmica

35 % completar la formació universitària

Situació laboral

53,7 % **compagina estudis** amb una feina remunerada i el 27,3 % amb treballs de cures no remunerats

73 % treballa més de **25 hores** setmanals

16 % ha demanat **permís laboral** per fer la tesi

Finançament doctorat

Per al **43,3 %** els **contractes predoctorals** són la principal font d'ingressos

Mobilitat i tesi

39 % ha fet una estada de mobilitat que en el **59 %** dels casos ha durat més de tres mesos

Al **73,5 %** li han concedit la menció internacional

88 % ha participat en un grup de recerca

74% ha escollit l'acte totalment en línia per defensar la tesi

Satisfacció

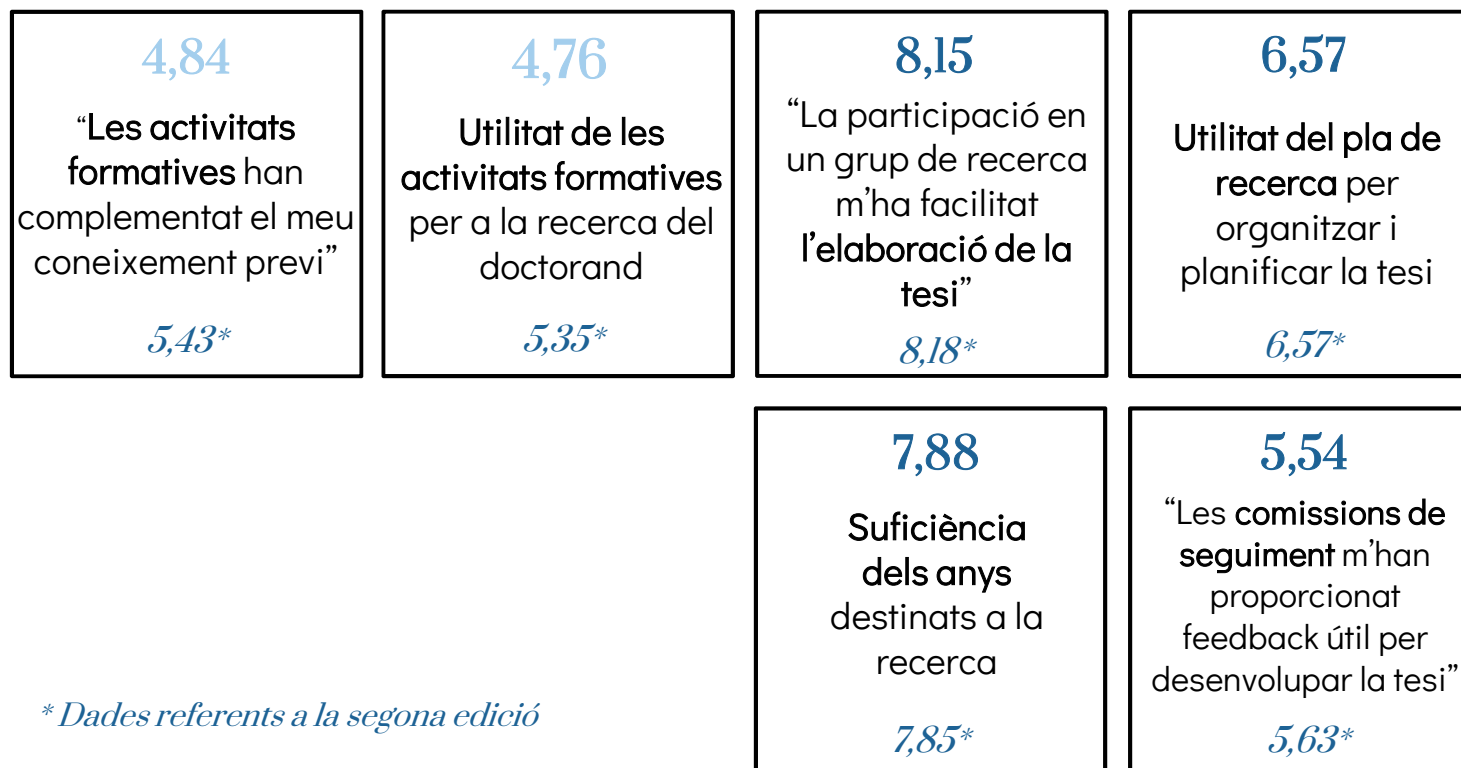
Escala 0-10

6,40 Satisfacció global amb el programa de doctorat <i>6,47*</i>	6,36 Satisfacció amb el procediment d'avaluació i seguiment anual <i>6,29*</i>	7,60 Satisfacció amb el procediment de defensa de la tesi <i>7,80*</i>	6,34 Satisfacció amb les informacions rebudes des de la Comissió Acadèmica <i>6,24*</i>	8,86 Satisfacció amb l'estada de mobilitat <i>9,28*</i>
---	--	---	--	--

** Dades referents a la segona edició*

Activitats formatives i pla de recerca

Escala 0-10



** Dades referents a la segona edició*

Director o directora de la tesi

Escala 0-10

8,27

“Considero que he tingut un bon/a director/a de tesi”

*8,30**

8,31

“La contribució del director/a ha estat rellevant”

*8,33**

8,10

“El director/a ha ajudat a definir un projecte inicial de tesi”

*8,17**

** Dades referents a la segona edició*

Director o directora de la tesi

En el 64,7% dels casos, la direcció ha estat compartida.

Assignació

73,3 % “El vaig proposar jo perquè ja el coneixia”

17,9 % “El vaig proposar jo tot i que el vaig conèixer tot just abans de matricular-me”

8,3 % “Me'l va assignar la Comissió Acadèmica”

Freqüència reunions

36,1 % Setmanal

32,5 % Sempre que ho ha necessitat

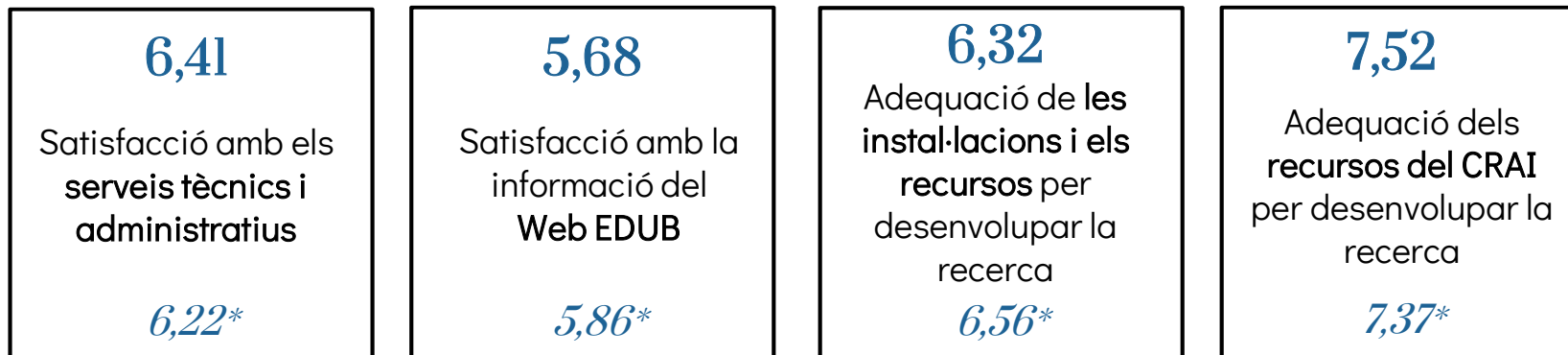
22,6 % Mensual

5,2 % Esporàdicament

3,3 % Trimestral

Organització i suport administratiu

Escala 0-10



** Dades referents a la segona edició*

Perspectives de futur

34 %

Continuar en el món
universitari
(docència i recerca)

*32%**

24 %

Continuar
fent recerca

*24%**

22 %

Treballar en una empresa
o institució no
universitària

*24%**

9 %

Demandar una beca
postdoctoral

*10%**

5 %

Canviar a una feina relacionada
amb el doctorat realitzat

*5%**

6 %

Altres

*5%**

** Dades referents a la segona edició*



Tornaries a

76 %

Fer el doctorat

*79%**

91 %

Repetir el mateix programa

*87%**

88 %

Repetir a la UB

*86%**

** Dades referents a la segona edició*

Moltes gràcies

—