



RESULTATS DE L'ENQUESTA SOBRE SERVEIS, ACTIVITATS

I INSTAL·LACIONS DE LA UB

RESULTATS GLOBALS

Gabinet Tècnic del Rectorat

Setembre 2020

RESULTATS DE L'ENQUESTA SOBRE SERVEIS, ACTIVITATS I INSTAL·LACIONS DE LA UNIVERSITAT DE BARCELONA

Presentació

L'enquesta de serveis, activitats i instal·lacions de la UB arriba a la seva 9a edició amb els objectius inicials i que s'han mantingut amb els temps:

- Conèixer la satisfacció dels estudiants sobre els serveis, les activitats i les instal·lacions .
- Proporcionar indicadors necessaris l'acreditació i seguiment de titulacions

L'enquesta es divideix en els següents apartats:

- Valoració de la UB en relació a la resta d'universitats catalanes
- Serveis, activitats i instal·lacions relacionats amb l'atenció a l'estudiant
- Serveis, activitats i instal·lacions de la facultat: en aquest bloc es troben els serveis i instal·lacions docents de la facultat, altres serveis i instal·lacions de la facultat i els serveis externs (concessions).
- Serveis generals de la UB: inclou els entorns digitals, el CRAI Biblioteques i el Centre d'Autoaprenentatge de Llengües (CAL)
- Altres qüestions

Es presenten a continuació els principals resultats recollits:

- Taules de freqüències, freqüències, mitjana i desviació de cadascú dels ítems del total UB
- Taules i gràfics comparatius de les mitjanes del total UB
- Fitxa tècnica, variables identificatives i valors de participació

RESULTATS GLOBAIS

PER COMENÇAR	Mitjana Desviació		Gràfic de freqüències(0-10)	n	Freqüències absolutes											Freqüències relatives (%)												
	Mitjana	Desviació			0	1	2	3	4	5	6	7	8	9	10	ns/nc	0	1	2	3	4	5	6	7	8	9	10	ns/nc
Com valores la Universitat de Barcelona en relació amb la resta d'universitats catalanes	7,59	1,65		15.929	66	63	100	175	239	797	1.300	3.357	4.848	2.610	1.500	874	0,4	0,4	0,6	1,1	1,5	5,0	8,2	21,1	30,4	16,4	9,4	5,5

SERVEIS I ACTIVITATS RELACIONATS AMB L'ATENCIÓ A L'ESTUDIANT	% SI han utilitzat	Mitjana	Desviació	Gràfic de freqüències(0-10)	n	0	1	2	3	4	5	6	7	8	9	10	ns/nc	0	1	2	3	4	5	6	7	8	9	10	ns/nc
Servei d'Atenció a l'Estudiant	35,4%	7,53	1,94		5.530	50	38	53	90	120	367	513	1.104	1.401	908	827	59	0,9	0,7	1,0	1,6	2,2	6,6	9,3	20,0	25,3	16,4	15,0	1,1
Club de Feina (assessorament i orientació professional)	8,1%	7,49	2,01		1.239	16	8	12	13	28	75	130	235	283	173	195	71	1,3	0,6	1,0	1,0	2,3	6,1	10,5	19,0	22,8	14,0	15,7	5,7
Cursos de competències	9,2%	7,81	1,80		1.400	11	5	8	11	19	65	114	245	358	238	240	86	0,8	0,4	0,6	0,8	1,4	4,6	8,1	17,5	25,6	17,0	17,1	6,1
Programes de suport als estudiants amb discapacitat	3,9%	7,72	2,00		586	2	3	8	4	14	29	40	86	99	71	107	123	0,3	0,5	1,4	0,7	2,4	4,9	6,8	14,7	16,9	12,1	18,3	21,0
Serveis de Beques i Ajuts a l'Estudiant	43,6%	7,56	2,12		6.745	81	52	91	115	180	474	633	1.103	1.474	1.077	1.322	143	1,2	0,8	1,3	1,7	2,7	7,0	9,4	16,4	21,9	16,0	19,6	2,1
Programa especial d'ajuts BkUB	5,6%	7,61	2,09		854	10	8	8	7	15	63	74	113	182	132	151	91	1,2	0,9	0,9	0,8	1,8	7,4	8,7	13,2	21,3	15,5	17,7	10,7
Servei central de l'Oficina de Mobilitat i Programes Internacionals (Pavelló Rosa)	14,9%	7,42	2,15		2.300	31	23	41	34	59	166	211	394	511	367	368	95	1,3	1,0	1,8	1,5	2,6	7,2	9,2	17,1	22,2	16,0	16,0	4,1

SERVEIS I ACTIVITATS RELACIONATS AMB LA SEVA FACULTAT	% SI han utilitzat	Mitjana	Desviació	Gràfic de freqüències(0-10)	n	0	1	2	3	4	5	6	7	8	9	10	ns/nc	0	1	2	3	4	5	6	7	8	9	10	ns/nc
SERVEIS I INSTAL·LACIONS DOCENTS DE LA FACULTAT		6,73	2,25																										
Secretaria	no aplica	6,92	2,19		15.889	248	190	332	482	634	1.496	1.977	3.280	3.358	1.838	1.685	369	1,6	1,2	2,1	3,0	4,0	9,4	12,4	20,6	21,1	11,6	10,6	2,3
Aules	no aplica	6,12	2,03		15.868	168	237	476	791	1.261	2.310	3.119	3.474	2.287	937	578	230	1,1	1,5	3,0	5,0	7,9	14,6	19,7	21,9	14,4	5,9	3,6	1,4
Laboratoris (si en fa servir)	no aplica	6,99	2,06		13.427	106	72	122	194	281	622	918	1.581	1.778	1.010	564	6.179	0,8	0,5	0,9	1,4	2,1	4,6	6,8	11,8	13,2	7,5	4,2	46,0
Aules d'informàtica	no aplica	6,64	1,99		15.498	129	133	261	409	706	1.494	2.117	3.032	2.629	1.195	739	2.654	0,8	0,9	1,7	2,6	4,6	9,6	13,7	19,6	17,0	7,7	4,8	17,1
Serveis de grups de recerca (si en fa servir)	no aplica	6,93	2,44		11.704	100	39	41	55	78	274	294	463	510	375	333	9.142	0,9	0,3	0,4	0,5	0,7	2,3	2,5	4,0	4,4	3,2	2,8	78,1
Sales d'estudi	no aplica	7,00	2,12		15.628	174	148	256	422	599	1.246	1.848	2.876	3.083	1.871	1.485	1.620	1,1	0,9	1,6	2,7	3,8	8,0	11,8	18,4	19,7	12,0	9,5	10,4
Oficina de Mobilitat i Programes Internacionals (OMPI)	13,4%	7,18	2,34		2.069	37	41	49	57	59	135	211	376	450	300	315	39	1,8	2,0	2,4	2,8	2,9	6,5	10,2	18,2	21,7	14,5	15,2	1,9

RESULTATS GLOBAIS

ALTRES SERVEIS I INSTAL·LACIONS DE LA FACULTAT	% SI han utilitzat	Mitjana Desviació		Gràfic de freqüències(0-10)	n	Freqüències absolutes															Freqüències relatives (%)										
		6,93	2,25			0	1	2	3	4	5	6	7	8	9	10	ns/nc	0	1	2	3	4	5	6	7	8	9	10	ns/nc		
Lavabos	no aplica	6,43	2,36		15.869	319	363	519	768	967	1.769	2.315	2.956	2.880	1.620	1.246	147	2,0	2,3	3,3	4,8	6,1	11,1	14,6	18,6	18,1	10,2	7,9	0,9		
Claredat de les senyalitzacions dels edificis	no aplica	6,55	2,26		15.816	253	223	464	639	999	1.858	2.301	2.966	2.817	1.673	1.269	354	1,6	1,4	2,9	4,0	6,3	11,7	14,5	18,8	17,8	10,6	8,0	2,2		
Estat de neteja de les instal·lacions	no aplica	7,75	1,91		15.857	94	101	159	227	390	874	1.248	2.648	3.834	3.399	2.742	141	0,6	0,6	1,0	1,4	2,5	5,5	7,9	16,7	24,2	21,4	17,3	0,9		
Vigilància i seguretat	no aplica	6,68	2,49		15.772	496	256	342	441	628	1.630	1.591	2.321	2.705	1.724	1.561	2.077	3,1	1,6	2,2	2,8	4,0	10,3	10,1	14,7	17,2	10,9	9,9	13,2		
Punt d'informació	no aplica	7,22	2,11		15.782	183	145	211	289	456	1.318	1.581	2.779	3.229	2.068	1.897	1.626	1,2	0,9	1,3	1,8	2,9	8,4	10,0	17,6	20,5	13,1	12,0	10,3		
Senyalització d'emergència	no aplica	7,32	2,07		15.768	134	109	164	278	400	1.234	1.327	2.444	3.008	2.040	1.871	2.759	0,8	0,7	1,0	1,8	2,5	7,8	8,4	15,5	19,1	12,9	11,9	17,5		
Adaptació del centre a les persones amb discapacitat / diversitat funcional	no aplica	6,47	2,56		15.607	390	264	395	527	679	1.340	1.384	1.911	1.989	1.368	1.227	4.133	2,5	1,7	2,5	3,4	4,4	8,6	8,9	12,2	12,7	8,8	7,9	26,5		
Disponibilitat de microones i espais de consum de menjar propi	69,5%	6,26	2,37		10.935	205	265	424	634	769	1.215	1.727	2.170	1.748	883	868	27	1,9	2,4	3,9	5,8	7,0	11,1	15,8	19,8	16,0	8,1	7,9	0,2		
Disponibilitat d'aparcaments per a bicicletes	11,7%	6,60	2,62		1.812	58	43	59	63	108	205	197	294	273	173	275	64	3,2	2,4	3,3	3,5	6,0	11,3	10,9	16,2	15,1	9,5	15,2	3,5		
Transport intern (Campus de Mundet)	80,9%	8,03	1,78		2.355	8	5	17	25	42	113	162	378	582	437	580	6	0,3	0,2	0,7	1,1	1,8	4,8	6,9	16,1	24,7	18,6	24,6	0,3		
SERVEIS EXTERNS (CONCESSIONS)		6,44	2,32	Gràfic de freqüències(0-10)	n	0	1	2	3	4	5	6	7	8	9	10	ns/nc	0	1	2	3	4	5	6	7	8	9	10	ns/nc		
Relacó qualitat-preu del bar i servei de restauració	90,9%	6,59	2,29		14.182	261	248	388	607	894	1.423	2.021	2.849	2.733	1.536	1.188	34	1,8	1,7	2,7	4,3	6,3	10,0	14,3	20,1	19,3	10,8	8,4	0,2		
Opcions saludables dels menús del bar i servei de restauració	90,9%	6,53	2,27		14.109	244	221	364	564	782	1.440	1.928	2.599	2.528	1.231	1.063	1.145	1,7	1,6	2,6	4,0	5,5	10,2	13,7	18,4	17,9	8,7	7,5	8,1		
Màquines expenedores de begudes i aliments	79,1%	6,59	2,18		12.406	192	178	307	458	665	1.478	1.989	2.641	2.287	1.166	1.003	42	1,5	1,4	2,5	3,7	5,4	11,9	16,0	21,3	18,4	9,4	8,1	0,3		
Oferta de productes saludables a les màquines expenedores	79,1%	4,69	2,60		12.381	954	690	1.000	1.154	1.405	1.975	1.738	1.302	830	404	415	514	7,7	5,6	8,1	9,3	11,3	16,0	14,0	10,5	6,7	3,3	3,4	4,2		
Servei de reprografia	30,3%	7,34	2,06		4.305	47	41	63	73	121	336	454	824	1.005	650	594	97	1,1	1,0	1,5	1,7	2,8	7,8	10,5	19,1	23,3	15,1	13,8	2,3		
Màquines d'autoservei de reprografia	30,3%	5,75	2,96		4.206	264	83	85	123	140	324	317	399	352	220	227	1.672	6,3	2,0	2,0	2,9	3,3	7,7	7,5	9,5	8,4	5,2	5,4	39,8		
Servei de llibreria i papereria	77,7%	7,59	1,89		11.787	92	56	92	163	245	770	1.198	2.316	2.938	1.912	1.892	113	0,8	0,5	0,8	1,4	2,1	6,5	10,2	19,6	24,9	16,2	16,1	1,0		

RESULTATS GLOBAIS

SERVEIS GENERALS	% Sí són usuaris	Mijana	Desviació	Gràfic de freqüències(0-10)	Freqüències absolutes															Freqüències relatives (%)									
		n	0		1	2	3	4	5	6	7	8	9	10	ns/hc	0	1	2	3	4	5	6	7	8	9	10	ns/hc		
ENTORNS DIGITALS		6,71	2,22	Gràfic de freqüències(0-10)	n	0	1	2	3	4	5	6	7	8	9	10	ns/hc	0	1	2	3	4	5	6	7	8	9	10	ns/hc
Nou Campus Virtual	no aplica	7,04	2,17		15.899	288	178	310	428	556	1.233	1.772	3.213	3.867	2.237	1.507	310	1,8	1,1	1,9	2,7	3,5	7,8	11,1	20,2	24,3	14,1	9,5	1,9
Web de la UB	no aplica	6,75	2,08		15.877	245	190	277	427	674	1.587	2.266	3.543	3.349	1.563	1.066	690	1,5	1,2	1,7	2,7	4,2	10,0	14,3	22,3	21,1	9,8	6,7	4,3
Web de la facultat	no aplica	6,74	2,16		15.855	271	199	316	447	662	1.568	2.132	3.215	3.221	1.651	1.124	1.049	1,7	1,3	2,0	2,8	4,2	9,9	13,4	20,3	20,3	10,4	7,1	6,6
Portal Món UB	no aplica	7,09	1,97		15.850	162	140	206	314	473	1.389	1.996	3.499	3.686	1.976	1.392	617	1,0	0,9	1,3	2,0	3,0	8,8	12,6	22,1	23,3	12,5	8,8	3,9
Aplicació "UB Avisos de qualificacions"	no aplica	6,25	2,68		15.770	620	307	446	580	770	1.505	1.500	1.884	2.106	1.304	1.222	3.526	3,9	1,9	2,8	3,7	4,9	9,5	9,5	11,9	13,4	8,3	7,7	22,4
Informació de la UB a les xarxes	no aplica	6,39	2,30		15.767	342	222	358	456	648	1.739	1.988	2.480	2.195	1.160	884	3.295	2,2	1,4	2,3	2,9	4,1	11,0	12,6	15,7	13,9	7,4	5,6	20,9
CRAI Biblioteques	74,0%	7,65	2,37	Gràfic de freqüències(0-10)																									
Valoració global	"	8,04	1,41		11.681	9	13	34	55	99	319	783	2.079	3.852	2.654	1.747	37	0,1	0,1	0,3	0,5	0,8	2,7	6,7	17,8	33,0	22,7	15,0	0,3
Horaris	"	7,70	1,90		11.694	58	63	111	173	306	642	1.075	1.959	2.831	2.267	1.992	217	0,5	0,5	0,9	1,5	2,6	5,5	9,2	16,8	24,2	19,4	17,0	1,9
Condicions ambientals (il·luminació, soroll, equipaments)	"	7,64	1,86		11.719	58	53	116	188	292	643	1.150	2.156	2.925	2.247	1.796	95	0,5	0,5	1,0	1,6	2,5	5,5	9,8	18,4	25,0	19,2	15,3	0,8
Disponibilitat d'ordinadors	"	7,23	2,08		11.683	63	69	188	250	400	895	1.192	1.828	2.127	1.461	1.385	1.825	0,5	0,6	1,6	2,1	3,4	7,7	10,2	15,6	18,2	12,5	11,9	15,6
Accés als recursos d'informació electrònics	"	7,54	1,90		11.612	37	43	105	176	266	671	1.044	1.764	2.318	1.615	1.505	2.068	0,3	0,4	0,9	1,5	2,3	5,8	9,0	15,2	20,0	13,9	13,0	17,8
Disponibilitat de la bibliografia recomanada pel professorat	"	7,33	7,33		11.670	70	88	179	267	418	823	1.249	1.894	2.264	1.859	1.541	1.018	0,6	0,8	1,5	2,3	3,6	7,1	10,7	16,2	19,4	15,9	13,2	8,7
Sales de treball en grup i nous espais creats	"	7,30	2,21		11.656	136	108	194	264	417	762	1.122	1.767	2.252	1.645	1.695	1.294	1,2	0,9	1,7	2,3	3,6	6,5	9,6	15,2	19,3	14,1	14,5	11,1
Disposició del personal a resoldre dubtes	"	7,97	1,96		11.640	66	68	106	143	194	546	774	1.517	2.319	2.151	2.700	1.056	0,6	0,6	0,9	1,2	1,7	4,7	6,6	13,0	19,9	18,5	23,2	9,1
Canals de comunicació del CRAI (xarxes socials, web, campanyes de difusió, etc)4	"	7,27	2,03		11.608	67	76	107	163	260	760	1.009	1.646	1.817	1.189	1.155	3.359	0,6	0,7	0,9	1,4	2,2	6,5	8,7	14,2	15,7	10,2	10,0	28,9
Serveis de préstec (en cas que els hagi usat=)	"	8,32	1,63		11.329	21	22	40	52	120	316	515	1.256	2.233	2.229	2.668	1.857	0,2	0,2	0,4	0,5	1,1	2,8	4,5	11,1	19,7	19,7	23,6	16,4
Formació rebuda pels bibliotecaris (en cas que n'hagis rebut)	"	8,09	1,94		10.634	63	31	42	68	87	269	376	807	1.312	1.319	1.617	4.643	0,6	0,3	0,4	0,6	0,8	2,5	3,5	7,6	12,3	12,4	15,2	43,7
Suport del CRAI al Campus Virtual	"	7,32	2,14		11.456	125	67	85	128	224	651	835	1.354	1.651	1.157	1.142	4.037	1,1	0,6	0,7	1,1	2,0	5,7	7,3	11,8	14,4	10,1	10,0	35,2
Centre d'Autoaprenentatge de Llengües (CAL)	2,9%	7,83	1,90		462	2	4	6	6	7	16	43	72	123	83	92	8	0,4	0,9	1,3	1,3	1,5	3,5	9,3	15,6	26,6	18,0	19,9	1,7

UNIVERSITAT DE BARCELONA
 RESULTATS DE L'ENQUESTA SERVEIS, ACTIVITATS I INSTAL·LACIONS DE LA UB

PARTICIPACIÓ: 31,9%

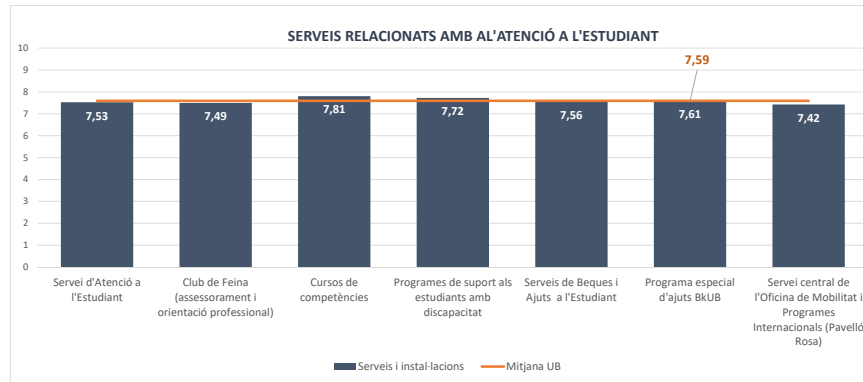
RESULTATS GLOBAIS

COMPARACIÓ DE MITJANES

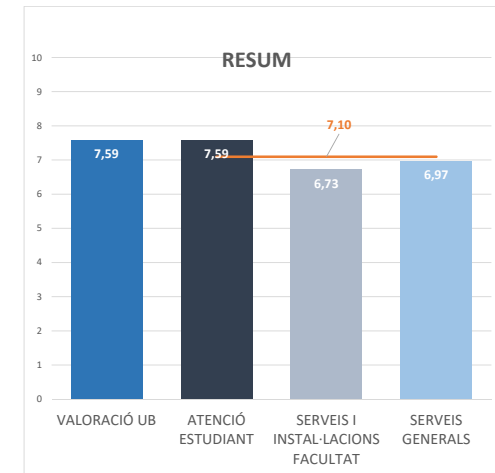
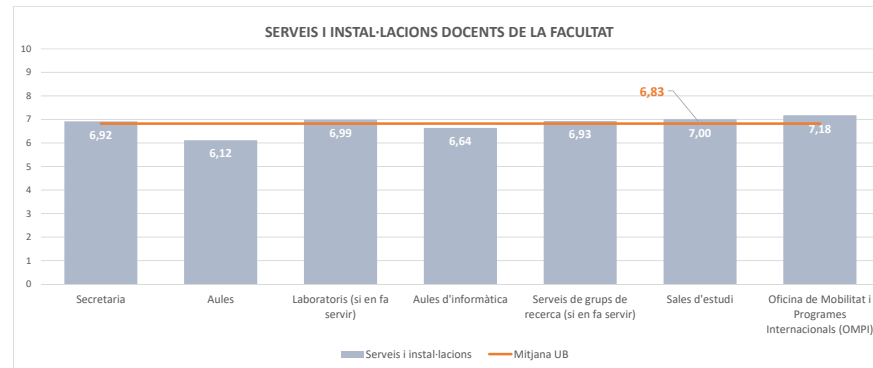
PER COMENÇAR	Mitjana
Com valores la Universitat de Barcelona en relació amb la resta d'universitats catalanes	7,59

MITJANA GLOBAL 7,10

SERVEIS I ACTIVITATS RELACIONATS AMB L'ATENCIÓ A L'ESTUDIANT	Mitjana
Servei d'Atenció a l'Estudiant	7,53
Club de Feina (assessorament i orientació professional)	7,49
Cursos de competències	7,81
Programes de suport als estudiants amb discapacitat	7,72
Serveis de Beques i Ajuts a l'Estudiant	7,56
Programa especial d'ajuts BkUB	7,61
Servei central de l'Oficina de Mobilitat i Programes Internacionals (Pavelló Rosa)	7,42




SERVEIS I ACTIVITATS RELACIONATS AMB LA SEVA FACULTAT	Mitjana
SERVEIS I INSTAL·LACIONS DOCENTS DE LA FACULTAT	6,83
Secretaria	6,92
Aules	6,12
Laboratoris (si en fa servir)	6,99
Aules d'informàtica	6,64
Serveis de grups de recerca (si en fa servir)	6,93
Sales d'estudi	7,00
Oficina de Mobilitat i Programes Internacionals (OMPI)	7,18

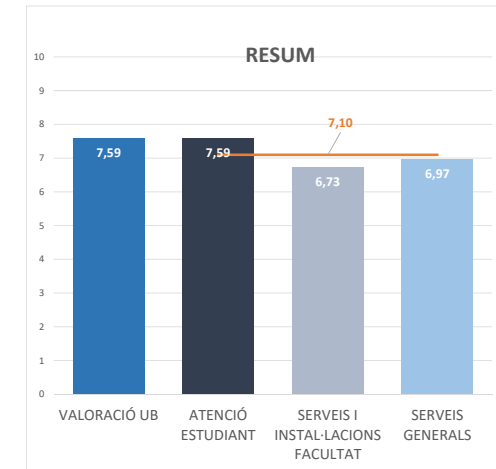
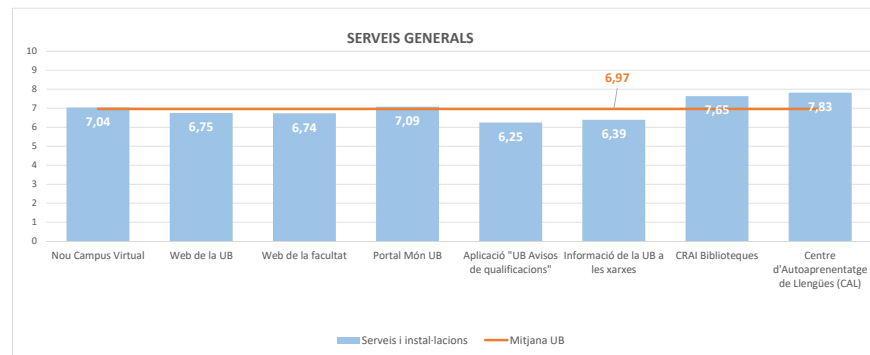
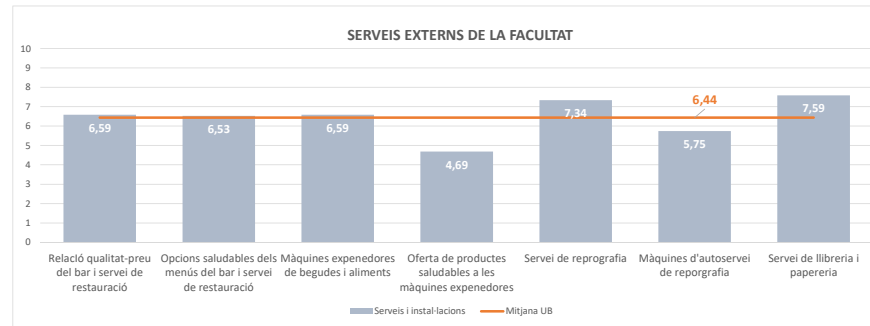


RESULTATS GLOBAIS

ALTRES SERVEIS I INSTAL·LACIONS DE LA FACULTAT	6,93
Lavabos	6,43
Claredat de les senyalitzacions dels edificis	6,55
Estat de neteja de les instal·lacions	7,75
Vigilància i seguretat	6,68
Punt d'informació	7,22
Senyalització d'emergència	7,32
Adaptació del centre a les persones amb discapacitat / diversitat funcional	6,47
Disponibilitat de microones i espais de consum de menjar propi	6,26
Disponibilitat d'aparcaments per a bicicletes	6,60
Transport intern (Campus de Mundet)	8,03



SERVEIS EXTERNS (CONCESSIONS)	6,44
Relació qualitat-preu del bar i servei de restauració	6,59
Opcions saludables dels menús del bar i servei de restauració	6,53
Màquines expenedores de begudes i aliments	6,59
Oferta de productes saludables a les màquines expenedores	4,69
Servei de reprografia	7,34
Màquines d'autoservei de reprografia	5,75
Servei de llibreria i papereria	7,59
SERVEIS GENERALS	6,97
ENTORNS DIGITALS	6,71
Nou Campus Virtual	7,04
Web de la UB	6,75
Web de la facultat	6,74
Portal Món UB	7,09
Aplicació "UB Avisos de qualificacions"	6,25
Informació de la UB a les xarxes	6,39
CRAI Biblioteques	7,65
Centre d'Autoaprenentatge de Llengües (CAL)	7,83



UNIVERSITAT DE BARCELONA
 RESULTATS DE L'ENQUESTA SERVEIS, ACTIVITATS I INSTAL·LACIONS DE LA UB

PARTICIPACIÓ: 31,9%

RESULTATS GLOBAIS

ALTRES QÜESTIONS	SI	NO	ns / nc	
Coneixes alguna associació d'estudiants?	21,1%	78,4%	0,5%	
Ets membre d'alguna associació d'estudiants?	4,6%	94,5%	0,9%	
Coneixes el Consell de l'Alumnat?	40,1%	59,3%	0,6%	
Coneixes el circuit per expressar la teva opinió sobre el funcionament del teu centre (queixes, suggeriments i dubtes)?	25,3%	74,2%	0,5%	

UNIVERSITAT DE BARCELONA
 RESULTATS DE L'ENQUESTA SERVEIS, ACTIVITATS I INSTAL·LACIONS DE LA UB

FITXA TÈCNICA

Població	Estudiants de grau, màster universitari i doctorat en el curs 2019-2020		
Mètode d'enquesta	Qüestionari electrònic mitjançant LimeSurvey		
Comunicació amb els estudiants	Invitació a través de correu electrònic		
Mostra	Respostes:	15.936	Participació: 31,9%
Nivell de confiança i error	Per a un nivell de confiança del 95%, l'error és del 0,64%		
Període de recollida de les dades	Del 5 al 15 de juny de 2020		
Gestió de l'enquesta i tractament i elaboració dels informes	Gabinet Tècnic del Rectorat		

PARTICIPACIÓ PER TIPUS D'ENSENYAMENT

	mostra		població		participació
	total	%	total	%	
Grau	13.344	83,7%	39.868	79,9%	33,5%
Màster	1.498	9,4%	5.479	11,0%	27,3%
Doctorat	1.094	6,9%	4.568	9,2%	23,9%
Total	15.936	100,0%	49.915	100,0%	31,9%

PARTICIPACIÓ PER GÈNERE

	mostra		població		participació
	total	%	total	%	
Dona	10.981	68,9%	31.362	62,8%	35,0%
Home	4.955	31,1%	18.553	37,2%	26,7%
Total	15.936	100,0%	49.915	100,0%	31,9%

PARTICIPACIÓ PER EDAT

	mostra		població		participació
	total	%	total	%	
≤ 25 anys	12.850	80,6%	38.306	76,7%	33,5%
26-35 anys	2.060	12,9%	7.594	15,2%	27,1%
≥ 36 anys	1.026	6,4%	4.015	8,0%	25,6%
Total	15.936	100,0%	49.915	100,0%	31,9%

PARTICIPACIÓ PER FACULTAT

	mostra		població		participació	error mostral (95%)
	total	%	total	%		
Belles Arts	601	3,8%	1.703	3,4%	35,3%	3,22%
Biologia	1.056	6,6%	2.779	5,6%	38,0%	2,38%
Ciències de la Terra	207	1,3%	607	1,2%	34,1%	5,53%
Dret	1.490	9,3%	5.699	11,4%	26,1%	2,18%
Economia i Empresa	2.105	13,2%	7.104	14,2%	29,6%	1,79%
Educació	2.034	12,8%	6.777	13,6%	30,0%	1,82%
Farmàcia i Ciències de l'Alimentació	979	6,1%	3.052	6,1%	32,1%	2,58%
Filologia i Comunicació	1.189	7,5%	3.384	6,8%	35,1%	2,29%
Filosofia	293	1,8%	1.012	2,0%	29,0%	4,83%
Física	547	3,4%	1.645	3,3%	33,3%	3,42%
Geografia i Història	1.144	7,2%	3.650	7,3%	31,3%	2,40%
Informació i Mitjans Audiovisuals	247	1,5%	643	1,3%	38,4%	4,90%
Matemàtiques i Informàtica	425	2,7%	1.068	2,1%	39,8%	3,69%
Medicina i Ciències de la Salut	1.996	12,5%	6.123	12,3%	32,6%	1,80%
Psicologia	912	5,7%	2.744	5,5%	33,2%	2,65%
Química	711	4,5%	1.925	3,9%	36,9%	2,92%
Total	15.936	100,0%	49.915	100,0%	31,9%	0,64%