



Institut de Desenvolupament  
Professional



UNIVERSITAT DE  
BARCELONA

# La docència en línia durant l'estat d'alarma a la UB

## Percepcions del professorat

Secció de Recerca IDP-ICE

(amb el suport dels/les dinamitzadors/res REDICE)

Contacte: [idp.recerca@ub.edu](mailto:idp.recerca@ub.edu)

# Presentació:

En aquest document trobareu un resum gràfic dels principals resultats de l'enquesta “Docència a la UB en temps de Covid-19”. Aquesta enquesta es va realitzar un cop finalitzat el període de la docència en línia duta a terme a la UB des del **13** de març. Es va demanar a tot el professorat que respongués un qüestionari amb **23** preguntes tancades i **5** obertes des del **8** de juliol fins el **31** d'agost de **2020**.

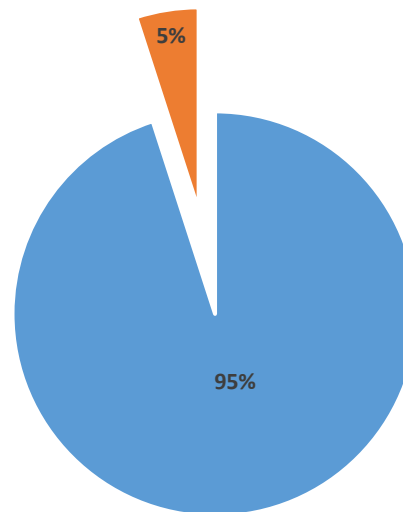
En aquest resum podreu trobar:

- Principals descriptius de la mostra
- Docència realitzada i pràctica docent
- Necessitats formatives derivades de la docència en línia
- Context personal de realització de la docència i resultats
- Valoració personal de l'experiència de la docència en línia

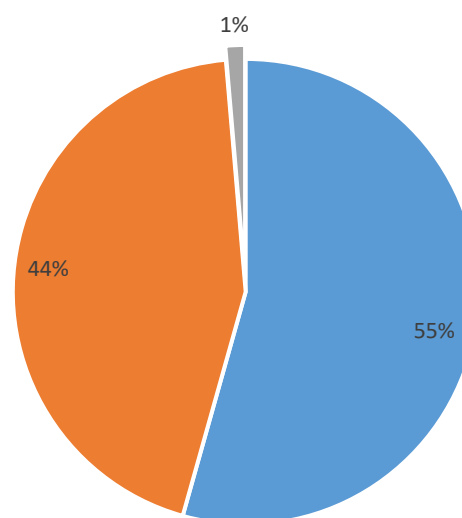
Aquest resum no inclou la valoració de les preguntes obertes ni tampoc els comentaris efectuats en les respostes, que seran objecte d'una anàlisi ulterior.

## Principals descriptius de la mostra

- Van respondre **883** PDI, un **15,5%** del total (dades curs 2018/2019)
- El **95%** dels que van respondre van tenir docència durant el confinament [**839**].
- El **54,3%** es van declarar dones, el **44,3%** homes i l'**1,35%** restant, no binari.
- La distribució en % de les respostes per Facultats s'apropa al % de professorat per Facultat total.
- Les principals categories professionals declarades dels que van respondre van ser el **43,26%** agregats o titulars i el **31,26%** associats.



■ Amb docència ■ Sense docència



■ Dona ■ Home ■ No binari

Facultat del professorat	Respostes	% Enquesta	% UB*
Facultat de Geografia i Història	64	<b>7,25</b>	4,92
Facultat de Belles Arts	24	<b>2,72</b>	3,36
Facultat de Biologia	93	<b>10,53</b>	6,55
Facultat de Ciències de la Terra	20	<b>2,27</b>	1,92
Facultat de Dret	89	<b>10,08</b>	6,87
Facultat de Farmàcia i Ciències de l'Alimentació	46	<b>5,21</b>	6,03
Facultat de Filologia i Comunicació	72	<b>8,15</b>	5,78
Facultat de Filosofia	15	<b>1,70</b>	1,39
Facultat de Física	54	<b>6,12</b>	4,13
Facultat de Matemàtiques i Informàtica	19	<b>2,15</b>	1,88
Facultat de Medicina i Ciències de la Salut	93	<b>10,53</b>	24,18
Facultat de Psicologia	51	<b>5,78</b>	5,48
Facultat de Química	53	<b>6,00</b>	4,34
Facultat d'Economia i Empresa	84	<b>9,51</b>	10,82
Facultat d'Educació	94	<b>10,65</b>	11,07
Facultat d'Informació i Mitjans Audiovisuals	12	<b>1,36</b>	1,28
<b>Total</b>	<b>883</b>		

\* Font: La UB en Xifres 2018

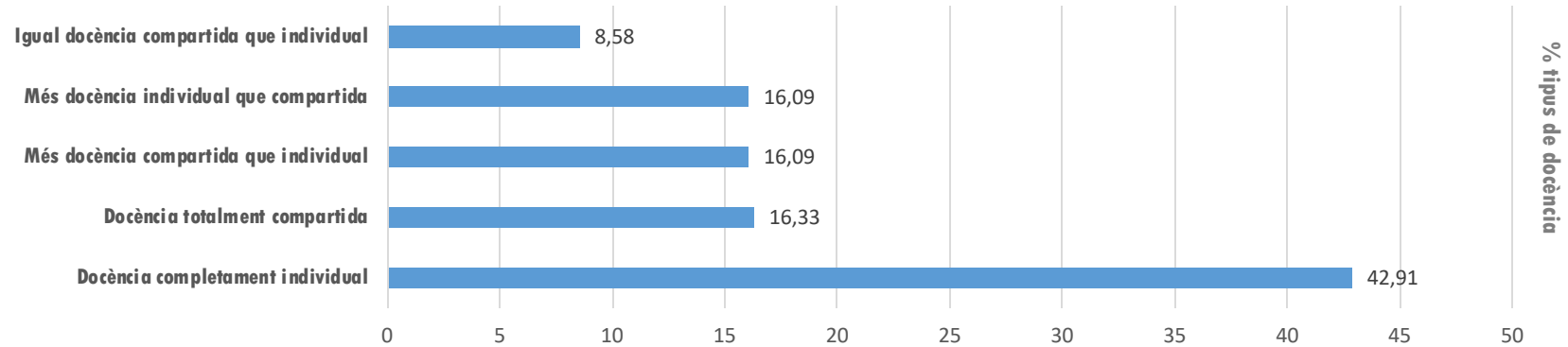
Categoria	Respostes	% respostes	% UB*	% dones	% dones UB*
Agregat o Titular	382	<b>43,26</b>	27,9	<b>54,71</b>	46,15
Associat	276	<b>31,26</b>	50,5	<b>61,6</b>	51
Catedràtic (funcionari o laboral)	120	<b>13,59</b>	9	<b>13,6</b>	20,5
Lector	53	<b>6,00</b>	2,1	<b>51</b>	49,2
Altres opcions	31	<b>3,51</b>	nd**	<b>64,5</b>	nd**
Pre-doctoral	14	<b>1,59</b>	nd**	<b>42,9</b>	nd**
Post-doctoral	7	<b>0,79</b>	nd**	<b>42,9</b>	nd**
<b>Total</b>	<b>883</b>	<b>100</b>			

\* Font: La UB en Xifres 2018      \*\* Categories no equivalents

## Docència realitzada i pràctica docent

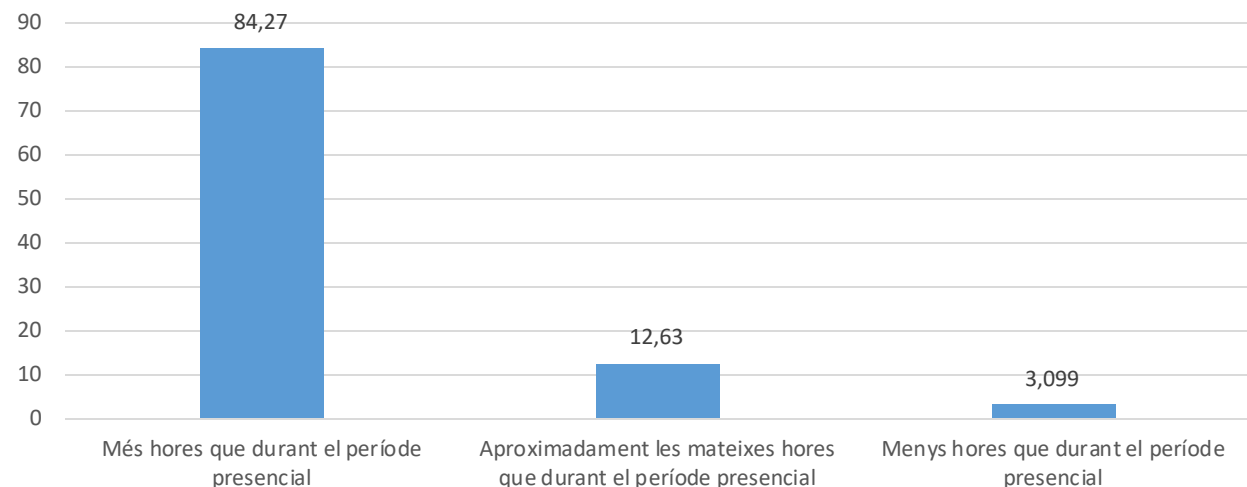
- L'experiència mitjana com a professorat universitari declarada és de **19,5** anys.
- La mitjana de crèdits realitzats en línia de març a juliol es situa en els **7,92** per professor.
- La majoria del professorat va realitzar la docència de forma individual (**43%**).
- El **72,3%** de professorat ha emprat les classes síncrones, el **58,9%** tasques i interaccions i el **54,5%** materials audiovisuals.
- El **84,3%** declara haver dedicat més temps a la docència que en règim de presencialitat ordinària.

### Realització docència



Les tres eines que més han ajudat a realitzar docència on-line	Respostes	% professorat
Classe en línia síncronica	607	72,3
Tasques i interaccions a realitzar i comentar	494	58,9
Materials audiovisuals i escrits complementaris	457	54,5

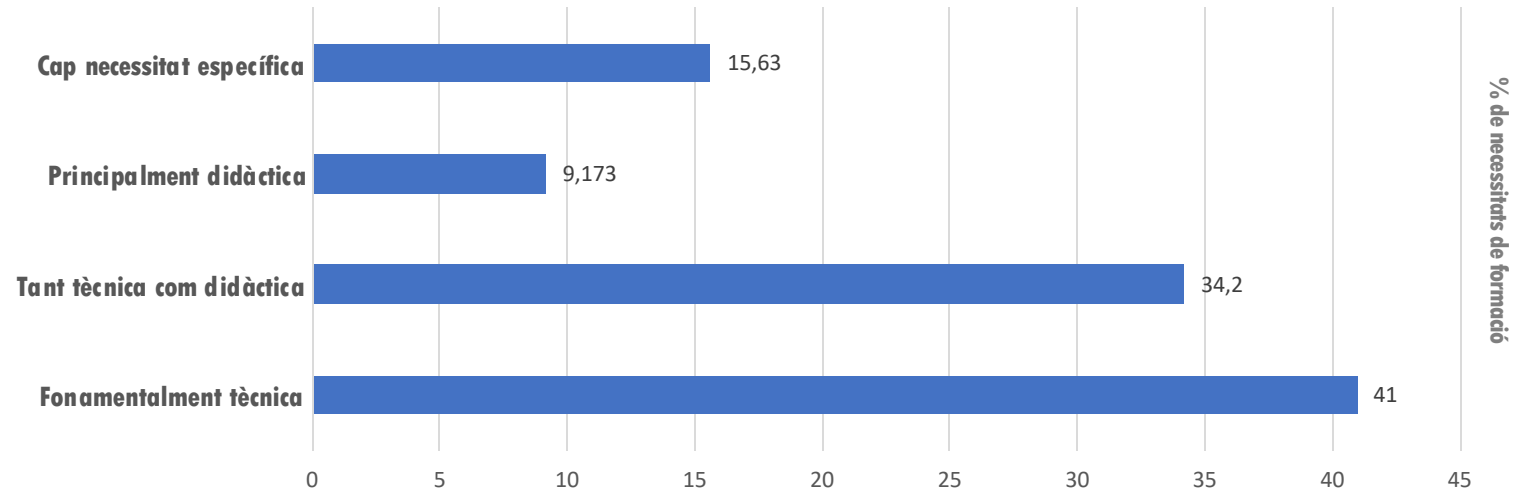
### Dedicació a la docència en línia



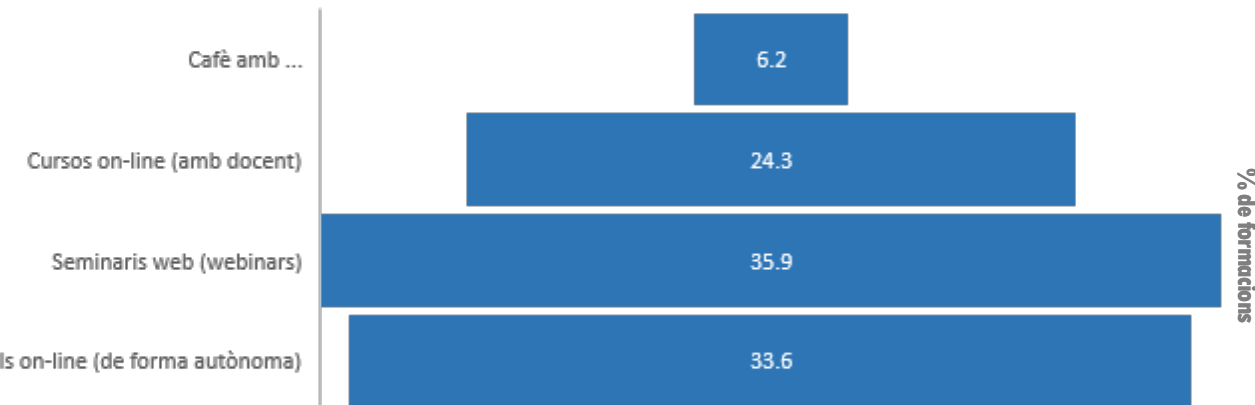
## Necessitats formatives derivades de la docència en línia

- Tan sols un **15,63%** dels responents va declarar no tenir cap necessitat formativa durant la docència en línia.
- Per contra, el **41%** declara haver necessitat formació tècnica i un **34,2%** tant tècnica com didàctica.
- Gairebé el **80%** declara haver-se format durant el confinament.
- Dels que s'han format, gairebé un **36%** ho va fer mitjançant *webinars* i un **33,6%** de forma autònoma.

Necessitats de formació



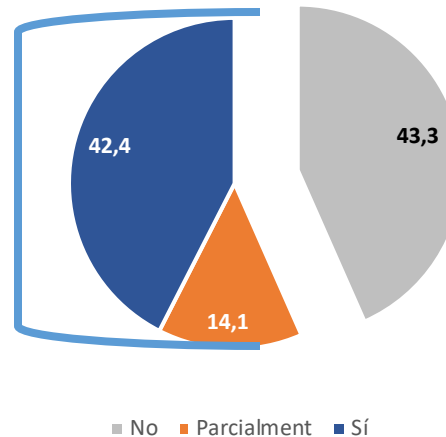
Formacions rebudes durant el confinament	N	% total
No han participat a cap activitat formativa	178	20,2
Han participat a activitats formatives	705	79,8




## Context personal de realització de la docència i resultats

- El **56,5%** dels que han contestat, han tingut persones dependents al seu càrrec totalment o parcial.
- A l'inici del confinament, el professorat disposava de **3,6/5** recursos de mitjana per realitzar la docència en línia, i **3,8/5** en acabar.
- Un **18%** dels crèdits que s'havien d'haver fet, per diverses raons, no es van poder acabar realitzant.
- El **53,6%** de les vegades no es va poder realitzar per la naturalesa dels continguts i un **9,75%** per dificultats personals.
- El **71,3%** ha disposat de les condicions adients per preparar la docència.

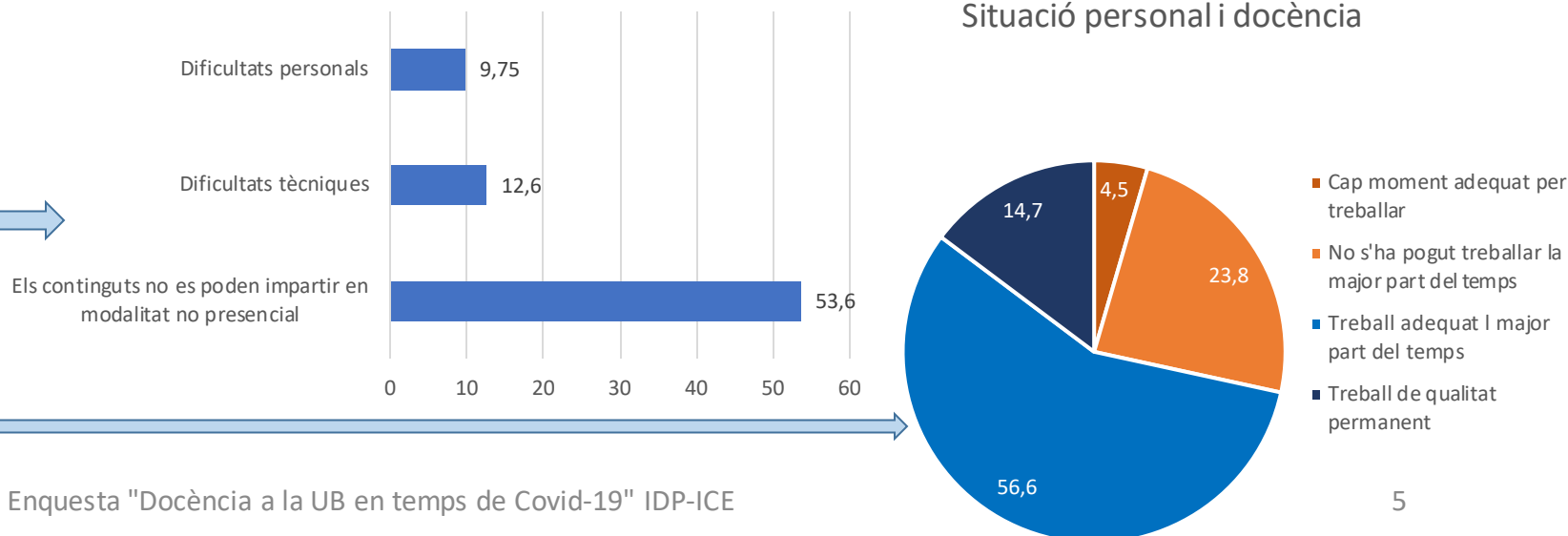
Persones dependents a càrrec



Capacitat logística per a realitzar la docència en línia			
		Inici	Final
Ordinador disponible			
Impressora	Mitjana	3,6	3,8
Espai de treball adequat	Moda	5	5
Bona connectivitat	Mediana	4	4
Webcam i micròfon			



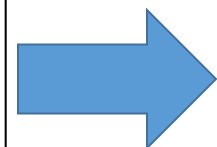
Situació personal i docència



## Valoració personal de l'experiència de docència en línia

La mitjana de la **valoració global** de l'experiència de la docència en línia durant el confinament i l'estat d'alarma ha estat de

**5,8**



Si **comparem** el professorat que va efectuar docència amb el que no, la mitjana de valoració queda:

Amb docència: **5,76**

Sense docència: **6,29**

Les puntuacions són totes

sobre **10 punts**

### Valoració del professorat amb docència efectiva

#### Gènere:

Dona	5,60
Home	5,59
No binari	5,83

#### Categoria professional:

Agregat o Titular	5,87
Catedràtic (funcionari o laboral)	5,85
Associat	5,66
Pre-doctoral	5,53
Lector	5,23
Post-doctoral	5,14

#### Realització docència:


Docència íntegrament individual	5,86
Docència compartida en gran part	5,83
Docència compartida en menor part	5,71
Tant compartida com individual	5,62
Tota la docència compartida	5,54

#### Persones a càrrec:

Sí	5,46
No	5,96
Parcialment	6,07

#### Situació personal i docència

Cap moment adequat	3,44
No s'ha pogut treballar la major part del temps	4,63
Treball adequat la major part del temps	6,06
Treball de qualitat permanent	7,23



Institut de Desenvolupament  
Professional



UNIVERSITAT DE  
BARCELONA

# La docència en línia durant l'estat d'alarma a la UB

## Percepcions del professorat

Secció de Recerca IDP-ICE

(amb el suport dels/les dinamitzadors/res REDICE)

Contacte: [idp.recerca@ub.edu](mailto:idp.recerca@ub.edu)