

Rosetta Stone Advantage: Guia d'usuari



Per accedir a Rosetta Stone Advantage

Pots accedir a Rosetta Stone Advantage mitjançant aquesta pàgina web amb qualsevol d'aquests servidors



<http://www.tellmemorepro.com>

A screenshot of the Rosetta Stone Advantage login page. The page has a dark header with the Rosetta Stone logo and a language selection dropdown menu. The main content area is light gray and contains the text "Rosetta Stone® Language Learning Suite" and "Rosetta Stone® Advantage". Below this is a white login box with the heading "¡Bienvenido!". Inside the box are two input fields: "Escribe tu nombre de usuario" and "Escribe tu contraseña". Below the fields is a blue button labeled "Iniciar sesión". At the bottom of the box is a link that says "¿Has olvidado tus parámetros de conexión?". A yellow arrow points from the text "Canvia l'idioma de l'interfaç" to the language selection dropdown menu in the header.

Canvia l'idioma de l'interfaç

Primera connexió

1. Selecciona el context que més s'adapti a les teves necessitats.

Selección del contenido de mi programa de formación

Responde a las preguntas para que Rosetta Stone te proponga un programa de formación adaptado a tus necesidades.

Contexto

Contexto

¿Para qué contexto necesitas aprender idiomas?

Situaciones profesionales

Situaciones generales

Selección del contenido de mi programa de formación

Responde a las preguntas para que Rosetta Stone te proponga un programa de formación adaptado a tus necesidades.

Nivel

Situaciones profesionales > Nivel

¿No sabes cuál es tu nivel?

Haz un test de nivel en línea. Este test dura entre 20 y 45 minutos.

Empezar el test

Tu nivel:

Principiante - A1

Elemental - A2

Intermedio - B1

Avanzado - B2

Experto - C1

2. Apreta "Comenzar prueba" per començar a fer la prova de nivell.

Test de nivell

Test de nivel inicial

Para determinar mi nivel inicial.

Haz un test de nivel en línea. Este test dura entre 20 y 45 minutos.

¡Bienvenido!

Ha decidido realizar el test de nivel inicial para determinar tu nivel. El test sólo podrá realizarse una vez y permite evaluar

- Tus conocimientos de vocabulario y de gramática.
- Tu nivel de comprensión oral y escrita.

¿Estás listo?

Haz clic en el botón para comenzar el test.

Empezar el test

Duración del test

El test se cronometra y la duración máxima es de entre 20 y 45 minutos* según si se utiliza todo el tiempo asignado a cada pregunta.
*entre 10 y 20 minutos como máximo para el neerlandés

Cómo realizar el test en las mejores condiciones

- El test de nivell té 64 preguntes basades en comprensió auditiva i escrita.
- Tens la possibilitat d'aturar la prova ("Pausa") en qualsevol moment.
- La prova està cronometrada: has de validar les teves respostes a temps.

Elecció dels temes a treballar

Selección del contenido de mi programa de formación

Cancelar Etapa ant

Responde a las preguntas para que Rosetta Stone te proponga un programa de formación adaptado a tus necesidades.

Nivel

Situaciones profesionales > Nivel

¿No sabes cuál es tu nivel?

Haz un test de nivel en línea. Este test dura entre 20 y 45 minutos.

Resultado del test: 9,0/10

Tu nivel:

- Principiante/Elemental - A1/A2
- Intermedio - B1
- Avanzado - B2
- Experto - C1

El sistema escollirà el teu nivell automàticament després de fer el test

Aquest icono et permet obtenir informació

Escull les caselles dels temes que vulguis treballar

Selección del contenido de mi programa de formación

Cancelar Etapa ant

Responde a las preguntas para que Rosetta Stone te proponga un programa de formación adaptado a tus necesidades.

Situaciones

Situaciones profesionales > Intermedio - B1 > Situaciones

Elige las situaciones profesionales que deseas desarrollar:

- Participar en conversaciones variadas con clientes o socios.
- Participar en intercambios relacionados con el ámbito de la empresa sobre la contratación, los proyectos, etc.
- Participar en una conversación telefónica.
- Organizar, dirigir una reunión y llevar a cabo una presentación dando tu opinión sobre varios temas.
- Todas las situaciones profesionales.

Elige las funciones en las que deseas aprender vocabulario específico:

- Contabilidad y finanzas
- Recursos Humanos

La pàgina principal

¡Bienvenut a Rosetta Stone Advantatge! Aquesta és la pàgina principal des d'on podràs accedir a tots els recursos. El sistema ha canviat respecte a Rosetta Stone Course per tal de millorar l'experiència de Rosetta Stone i facilitar l'aprenentatge. En cas de dubte, teniu accés a "Rosetta Stone Portal" dintre del menú "Ayuda" a la part inferior dreta.

Configuració del micròfon

Rosetta Stone

LAURE BARBAGALLO

Capacitación de idiomas

Cursos telefónicos

Clases virtuales

Recursos

Teste





Recapitulación

Mensajería

Configuración







Regular el volumen del micro

Tres pasos muy sencillos para sacarle el máximo partido al reconocimiento vocal

- 1. Seleccionar el micrófono**
Micro:
- 2. Prueba de sonido del micro**
Graba algunas palabras (por ejemplo: «Probando micrófono».)
 
- 3. Regular el micro**
Habla y comprueba el volumen de la voz
Volumen: 
Regula la sensibilidad hasta permanecer dentro de la zona óptima
Sensibilidad: 
Reducir eco:

¿Cómo lo has oído?

Aprende a solucionar los problemas más habituales

-   Sonido muy alto o saturado
-  Sonido con ruido de fondo
-  Sonido con eco
-  Sonido bajo o ahogado
-  No se oye nada

[Guardar los ajustes](#)

Al menú de l'esquerra, seleccioneu "Configuración- Reconocimiento de voz; Parámetros del micrófono". En aquest apartat podeu fer les comprovacions necessàries per tal d'assegurar el bon funcionament del micròfon **abans** d'iniciar el vostre curs a Rosetta Stone Advantatge.

Iniciem el curs

Days & Hours CAL Plaça Universitat

1/66 | Diálogo descubrimiento


Barra de progrés de la lliçó que estiguis cursant en aquell moment

Clicant aquí, pots accedir a l'enunciat de l'activitat

Escuchar Pronunciar Conjugación Palabras... Frases...

Clicant aquí, apareix la llista de tots els diferents tipus d'activitats i d'aquesta manera, es pot escollir quina activitat t'interessa més fer i accedir-hi directament

Descubre varias formas de responder.



[You need new office equipment.] Hello, I'm your office equipment supplier.

I'm pleased to meet you.

Hello.

Good afternoon.

Pots clicar aquí per a passar a la següent activitat

Omitir

Aquí tens cinc eines per explorar cada paraula dins de cada activitat:

- **Escuchar:** Et permetrà escoltar totes les paraules que hi ha a dins de l'activitat.
- **Pronunciar:** Podràs fer l'exercici de pronunciar amb qualsevol paraula dins de l'activitat.
- **Conjugación:** Et permetrà veure el verb infinitiu de qualsevol verb dins de l'activitat i la seva traducció.
- **Palabras...:** T'apareixerà la traducció de les paraules dins de l'activitat.
- **Frases...:** Ens proporciona la traducció de la frase sencera. Apareix només en algunes activitats.

Condiciones de uso Política de confidencialidad Ayuda

Pronunciació

Actividad 1 / 49 | **Diálogo expresión**
Soporte pedagógico

Escribir a mi Tutor Traducción **Pronunciar** Siguiente actividad

Practica pronunciando la respuesta. [Enunciado detallado](#)

You are the sales assistant for a phone company. You are at the trade show in Boston. A visitor walks up to your stand.

assistant

sales assistant : ayudante de ventas; auxiliar de ventas; comercial

Good morning. Sit. Feel free to look around.

Inactivo

Soporte pedagógico: Pronunciar palabras

Pronuncia según el modelo.

company

Historial

Puntuación

1

"Puntuación requerida"



Tens accés a l'eina de pronunciació des de qualsevol activitat de Rosetta Stone Avantatge. Hi ha dues maneres d'accedir-hi:

- Pulsant el botó dret del ratolí sobre la paraula que voleu treballar; us apareixerà un micròfon.
- Pulsant en "Herramientas adicionales – Pronunciación" i escollint la paraula a treballar.

Correcció de les activitats

Per validar qualsevol activitat, necessitaràs polsar 'Validar'. Si la resposta és correcta, podràs apretar el botó "Sigüiente actividad". Si esculls polsar el botó "Solución" podràs veure la resposta correcta, **però aquesta activitat no contarà com encertada**.

Actividad 3 / 49 | **Asociar palabras**

Escribir a mi Tutor Traducción Herramientas adicionales Ayuda para las actividades Sigüiente actividad

¡Descubre los antónimos! [Enunciado detallado](#)

awful	fantastic
glad	
brief	
new	
high	
official	

- informal
- old
- unhappy
- preceding
- low
- long
- unreliable

Validar

Actividad 40 / 51 | **Transformar el texto**

Escribir a mi Tutor Traducción Herramientas adicionales Ayuda para las actividades Sigüiente actividad

Formula preguntas utilizando las expresiones "for how long"/"since when". [Enunciado detallado](#)

Noción estudiada: "For how long" - "Since when"

Our company has been a market leader for some time. We have been offering a refined, enhanced product for many years. Since our product launch three years ago we've been coming to show our line at the trade fair. My colleagues and I have been giving demonstrations of our latest product since this morning. Since the doors opened, our stand has attracted a considerable amount of visitors.

Solución Validar

Resum del curs

Rosetta Stone



LAURE BARBAGALLO

Capacitación de idiomas

Cursos telefónicos

Clases virtuales

Recursos

Tests

Recapitulación

Capacitación de idiomas en curso



Comparing Products

0 %

2 min / 2 h...

Pots afegir un curs nou amb un nivell diferent amb aquesta opció:

Para añadir nuevas lecciones



Cuadro de lecciones

Elija el contenido adaptado a sus necesid...

mis catálogos

Situaciones profesionales

Experto - C1

Situaciones

Funciones

Fichas de vocabulario especializado

Para completar mi formación

Relación con la clientela

Presentación de un producto

Venta y posventa

Al teléfono

Todos los temas

Situaciones generales

Todos los temas

Exportación audio

Con el programa de formación Todos los temas, consolidarás y afinarás tus competencias de comunicación con los clientes con temas variados: Presentación de un producto, Venta y posventa, etc. El vocabulario y las estructuras presentadas en este programa de formación podrán utilizarse en numerosos contextos profesionales.

Lecciones	Tiempo restante	Correcto	Realizado	
The Company Stand	2 h 10	50 %	5 %	>
Cultural Exercises	7 min	—	0 %	>
Comparing Products	2 h 17	—	0 %	>
Making a Sale	2 h 20	—	0 %	>
Negotiating	2 h 08	—	0 %	>

Al menú “Capacitación de idiomas” veuràs els detalls de nivell i temes que vas seleccionar a l’inici del curs Rosetta Stone Advantatge. Aquets apareixeran a l’esquerra de la teva pantalla, organitzats en forma de diagrama d’arbre. Polsant en el nom de cada tema apareixerà el seu contingut i la llista de lliçons que conté s’obrirà a la dreta. Per cada lliçó podràs veure el percentatge que has encertat i completat. Polsant sobre el títol de la lliçó hi podràs entrar a fer les activitats. Pots considerar la lliçó com entesa i aprovada si arribes al **75%** d’encerts.

Recursos

Al menú "Recursos" pots escollir una opció de treball diferent. Centrant-te en punts gramàtics específics o en temes, escollint únicament les activitats relacionades amb aquests punts.

Vocabulario

Escribe una palabra

Trabajar con las actividades del nivel:

Intermedio - B1

Vida cotidiana

Vocabulario (17)
Correcto: N/A

Asociar imágenes y palabras (2)
Correcto: 0 %
0 %

Rellenar huecos (1)
Correcto: 0 %
0 %

Palabras y temas (1)
Correcto: 0 %
0 %

CONOCIMIENTOS DEL IDIOMA

- Vocabulario
- Gramática
- Conjugación

COMUNICACIÓN

- Hablar
- Escuchar
- Escribir

TALLERES TEMÁTICOS

- Situaciones
- Conversaciones virtuales

ESPACIO CULTURAL

- Cultura y civilización
- Mapas

LAURE BARBAGALLO

Capacitación de idiomas

Cursos telefónicos

Clases virtuales

Recursos

Rosetta Stone

LAURE BARBAGALLO

Capacitación de idiomas

Cursos telefónicos

Clases virtuales

Recursos

Tests

<h3>Test de nivel inicial</h3> <p>Fecha: 26/02/2014 Puntuación: 9/10 Tiempo dedicado: 12 min</p> <p>Solución del test</p>	<h3>Test final de progresión</h3> <p>Disponible a partir del 28/01/2015.</p> <p>Empezar el test</p>
---	---

<h3>Prueba de logros</h3> <h4>Sesión 1</h4> <p>Fecha: 14/05/2014 Tiempo dedicado: 6m</p> <p>Continuar el test</p> <p><small>Equivalencias con los niveles del Cons...</small></p>	<h3>Prueba de logros</h3> <h4>Sesión 2</h4> <p>Realizar primero el test de la Sesión 1.</p> <p>Empezar el test</p> <p><small>Equivalencias con los niveles del Cons...</small></p>
---	--

Des del menú 'Tests' tens accés a diferents proves:

- *Resultats de la **prova de nivell** inicial.
- ***Prueba de progreso**: funciona igual que el test de nivell inicial: quan fas aquesta prova, veuràs fàcilment quant has progressat des de que vas començar el teu curs. A la majoria dels casos, aquesta prova està disponible després de 20 hores de treball a la plataforma i 15 dies abans de la finalització del teu curs.
- ***Prueba de logros**: Aquesta prova està disponible dos cops en qualsevol moment del teu curs. Els resultats són comparables amb els establerts pel Consell Europeu.

Recapitulació

Rosetta Stone

LAURE BARBAGALLO

Capacitación de idiomas

Cursos telefónicos

Clases virtuales

Recursos

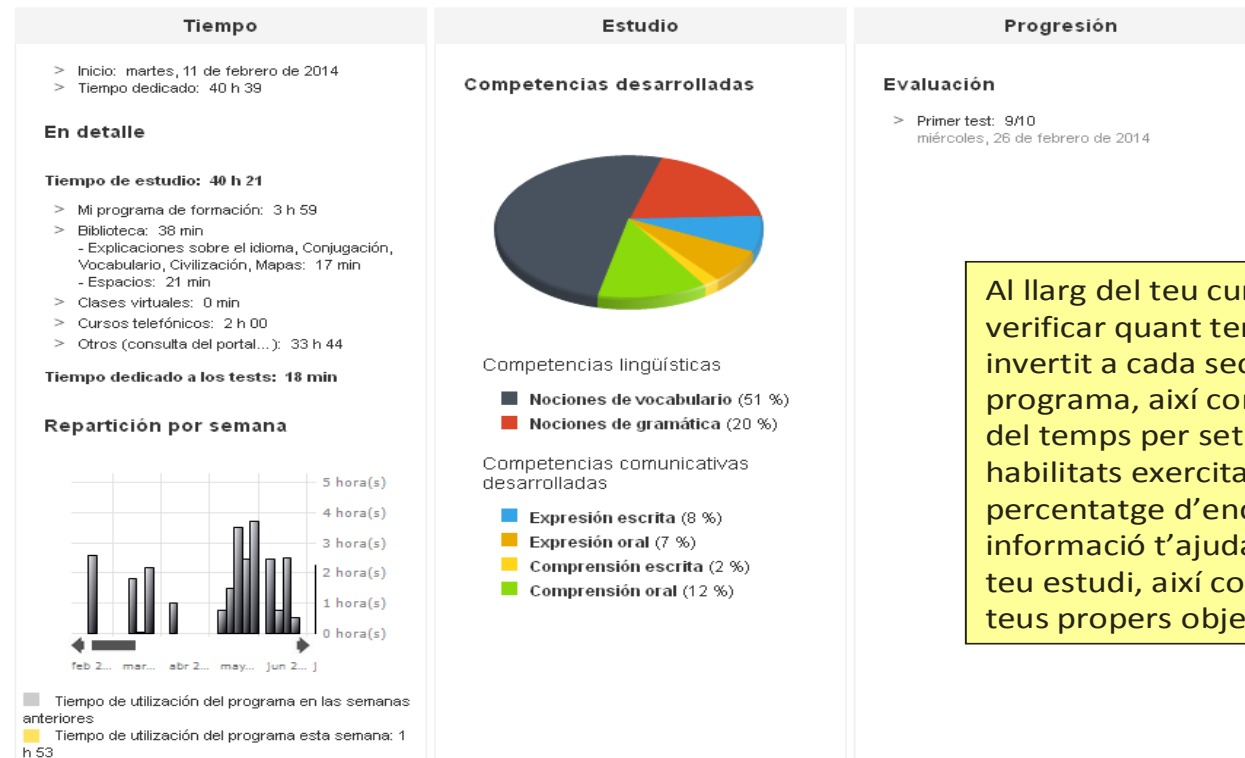
Tests

Recapitulación

Mensajería

Informe sintético

martes, 26 de agosto de 2014



Al llarg del teu curs, podràs verificar quant temps has invertit a cada secció del teu programa, així com la distribució del temps per setmana, les habilitats exercitades i el teu percentatge d'encerts. Aquesta informació t'ajudarà a dirigir el teu estudi, així com a escollir els teus propers objectius.

Aprofita el programa al màxim!

- Realitza **sessions curtes regularment**. Lo ideal serien **30 minuts** al dia.
- Marca las sessions al teu **calendari**.
- Queda amb un **company per a practicar** l'idioma. Busca la ocasió d'utilitzar el nou idioma en la teva vida quotidiana.
- Diverteix-te!

30 minuts al dia,
5 dies a la setmana
= **2h 30 min setmanals**

