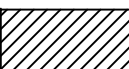








- LLEENDA IDENTIFICACIÓ EDIFICIS U.B. DELS EDIFICIS DEL S.E.U.B.
- 1 - EDIFICI PRINCIPAL
 - 2 - CONTROL D'ENTRADA
 - 3 - EDIFICI FORA DE SERVEI
 - 4 - VESTIDORS PISCINA I TENNIS
 - 5 - EDIFICI GIMNÀS
 - 6 - EDIFICI AUXILIAR (A ENDERROCAR)
 - 7 - MAGATZEM DE MANTENIMENT
 - 8 - VESTUARIS I GRADES DE LA
 - 9 - PISTA D'ATLETISME
 - 10 - VESTUARI DEL CAMP DE RUGBY
 - 11 - EDIFICI D'INALCO (E.T.)
 - 12 - EDIFICI ANNEX
 - 13 - PAVELLÓ TRIPLE POLIESPORTIU (PREVISIÓ)

-  ESPAIS ESPORTIUS
-  VEGETACIÓ
-  EDIFICACIÓ EXISTENT
-  VIALS INTERNS
-  ESPAIS VERDS

ZONA D'ACTUACIÓ
SUPERFÍCIE: 5.560 m²