

ENSENYAMENT DE QUÍMICA

**RESULTATS DE LES ENQUESTES
D'OPINIÓ DE L'ALUMNAT SOBRE
L'ACTUACIÓ DEL PROFESSORAT.**

SEGON SEMESTRE DEL CURS 2003-04.

Informe de l'ensenyament:

QUÍMICA

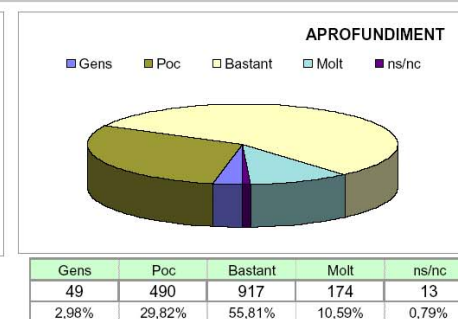
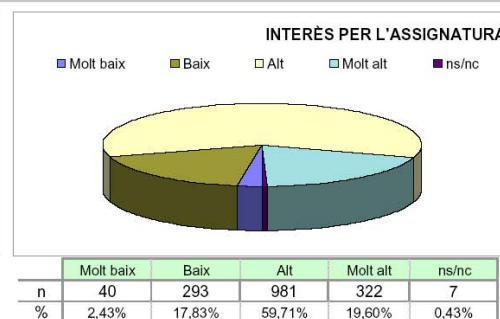
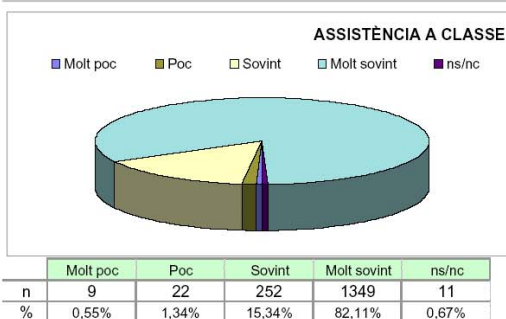
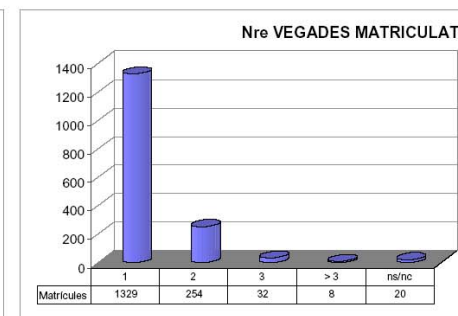
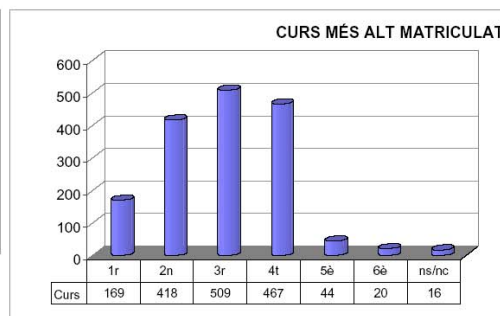
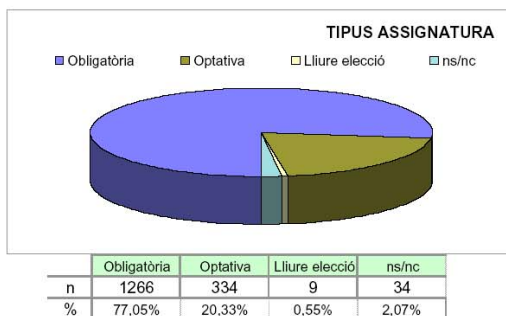
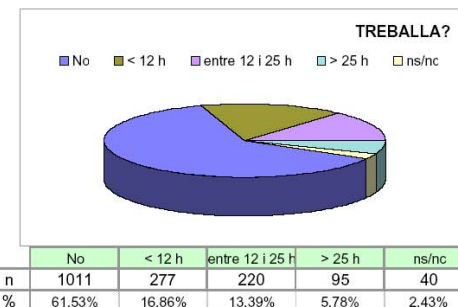
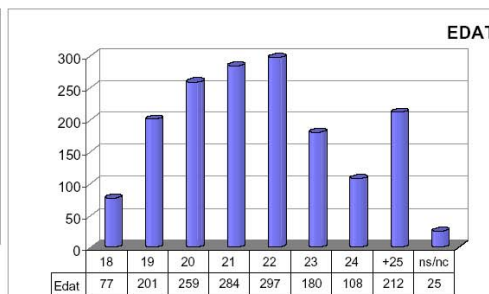
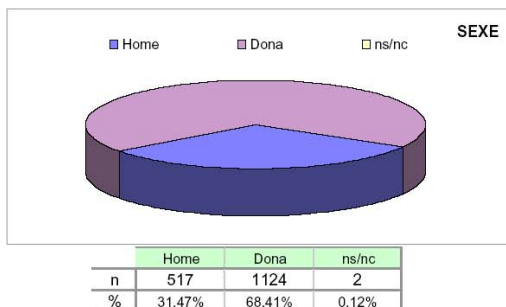
Grups participants
57

Curs 2003 - 2004
2n semestre

Alumnat matriculat en els grups participants: 2.558
Nombre total d'enquestes empenades: 1.643

Percentatge de resposta
64,23%

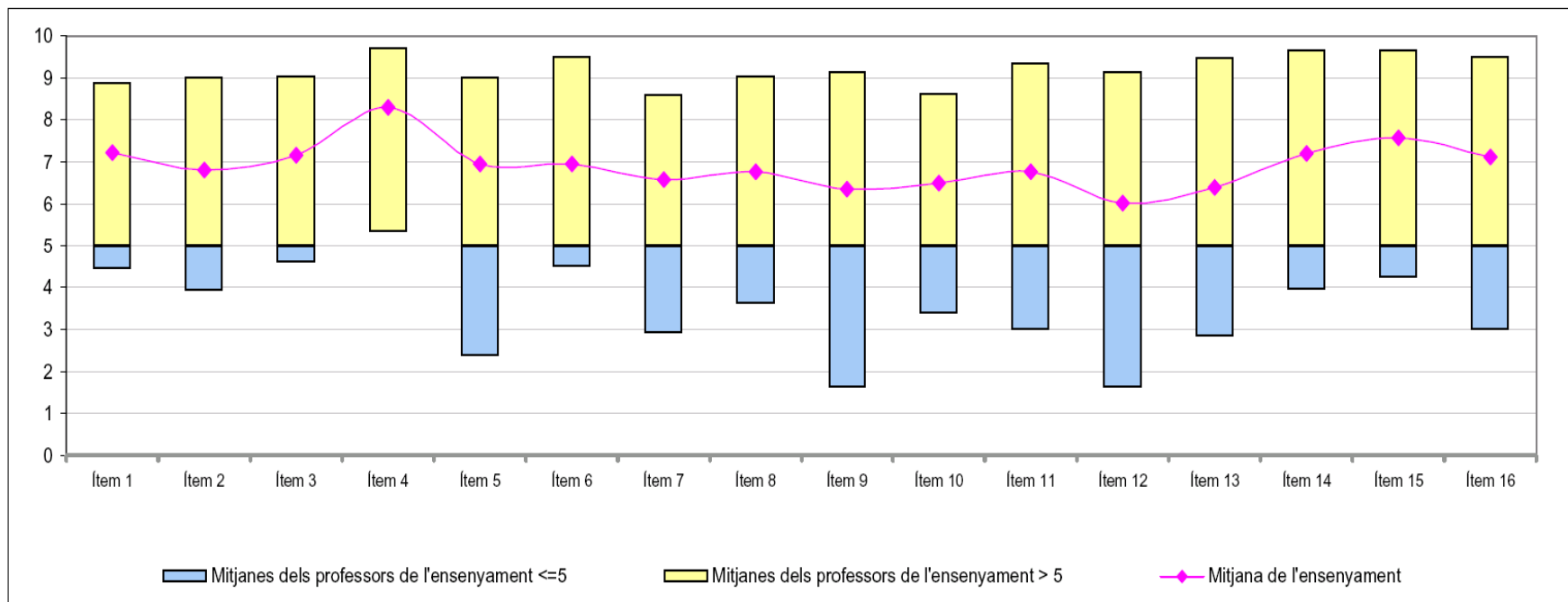
Anàlisi descriptiva de les dades identificadores de l'alumnat participant



Taula d'estadístics descriptius

		respostes		ensenyament			
		nre.	%	mitjana	desviació	mínim	màxim
1	A l'inici del curs ha explicat amb claredat els objectius, el programa de l'assignatura i els criteris d'avaluació	1635	99,5	7,22	2,07	0	10
2	Planifica adequadament el desenvolupament de l'assignatura (sessions, activitats, ritme)	1641	99,9	6,81	2,30	0	10
3	Presenta una visió ampla de l'assignatura	1638	99,7	7,16	1,93	0	10
4	Mostra un coneixement adequat de la matèria	1634	99,5	8,31	1,73	0	10
5	Transmet amb claredat els continguts de l'assignatura	1635	99,5	6,96	2,48	0	10
6	Mostra una actitud flexible introduint canvis raonables en el pla del curs, quan és necessari	1624	98,8	6,95	2,18	0	10
7	La metodologia desenvolupada en l'assignatura ha estat adequada	1635	99,5	6,58	2,32	0	10
8	El material d'estudi i de consulta proposat (bibliografia/documents/recursos didàctics, etc.) ha estat útil per a l'aprenentatge de l'assignatura	1630	99,2	6,77	2,25	0	10
9	La seva manera d'explicar aconsegueix motivar l'alumnat	1635	99,5	6,35	2,83	0	10
10	El tipus de treball realitzat (lectures, exercicis, estudis, pràctiques ...) ha contribuït a un bon aprenentatge de l'assignatura	1624	98,8	6,49	2,29	0	10
11	Fomenta, facilita i crea un bon clima de treball i participació a classe	1636	99,6	6,77	2,52	0	10
12	El volum de feina exigit és proporcional als crèdits de l'assignatura	1629	99,1	6,02	2,56	0	10
13	El tipus d'avaluació previst (criteris i procediments) s'adequa a l'assignatura	1620	98,6	6,39	2,19	0	10
14	Manté un bon clima de comunicació i relació amb els estudiants	1640	99,8	7,20	2,44	0	10
15	Mostra interès en què els alumnes aprenguin	1641	99,9	7,57	2,19	0	10
16	En general, estic satisfet/a amb la qualitat del treball desenvolupat pel/per la professor/a	1639	99,8	7,11	2,45	0	10

Gràfic de mitjanes: mitjana de l'ensenyament i mitjana mínima i màxima del professorat participant en l'enquesta



Taula resum de l'agrupació dels ítems per categories i gràfic de mitjanes

Cat_1. Saber - domini de la matèria (ítems 3 i 4)	7,73
Cat_2. Organització i planificació de l'acte docent (ítems 1, 2 i 6)	6,99
Cat_3. L'exposició docent (ítems 5 i 9)	6,65
Cat_4. Metodologia i ús de recursos ... (ítems 7, 8 i 10)	6,61
Cat_5. Actituds en la interacció amb els estudiants ... (ítems 11, 14 i 15)	7,18
Cat_6. Avaluació (ítems 12 i 13)	6,20
Cat_7. Satisfacció global (ítem 16)	7,11

Gràfic de les mitjanes globals de cada categoria

