

ENSENYAMENT D'ENGINYERIA QUÍMICA

**RESULTATS DE LES ENQUESTES
D'OPINIÓ DE L'ALUMNAT SOBRE
L'ACTUACIÓ DEL PROFESSORAT.**

SEGON SEMESTRE DEL CURS 2003-04.

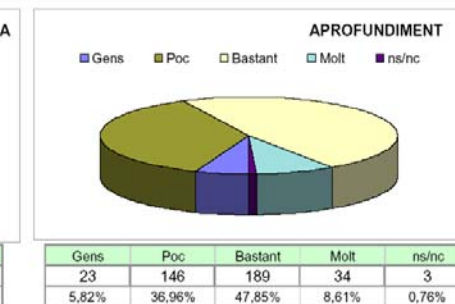
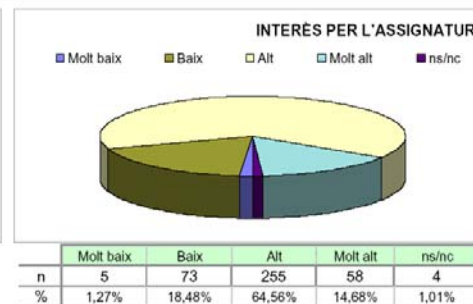
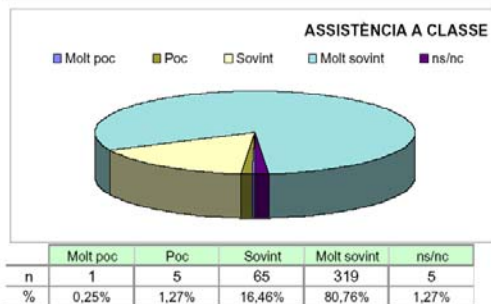
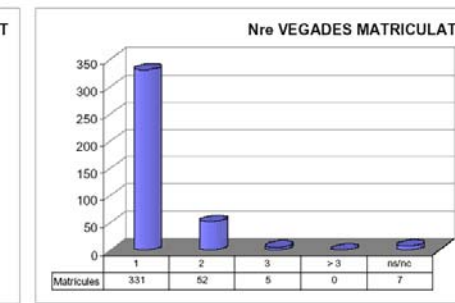
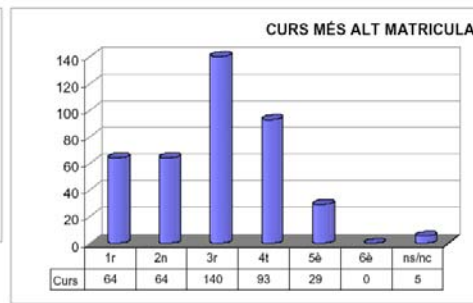
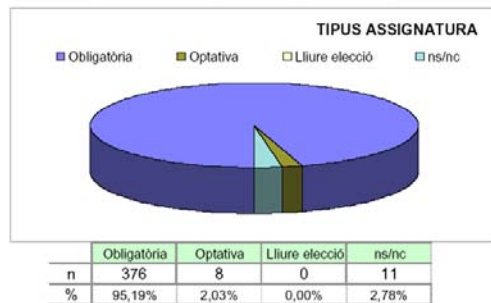
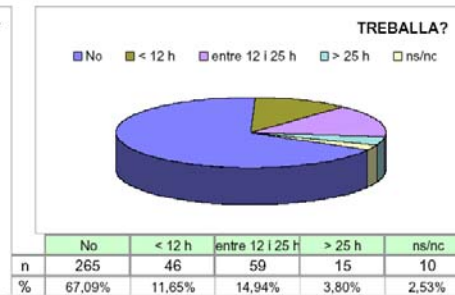
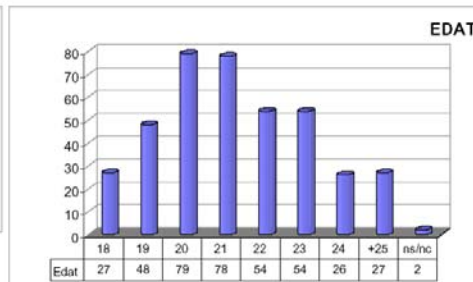
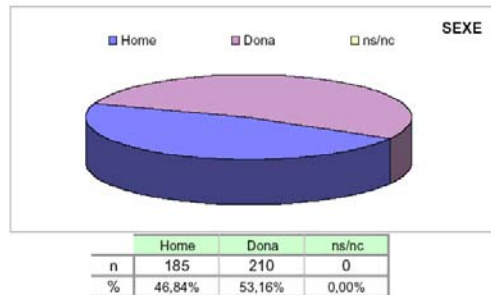
Grups participants
12

Curs 2003 - 2004
2n semestre

Alumnat matriculat en els grups participants: 803
Nombre total d'enquestes emplenades: 395

Percentatge de resposta
49,19%

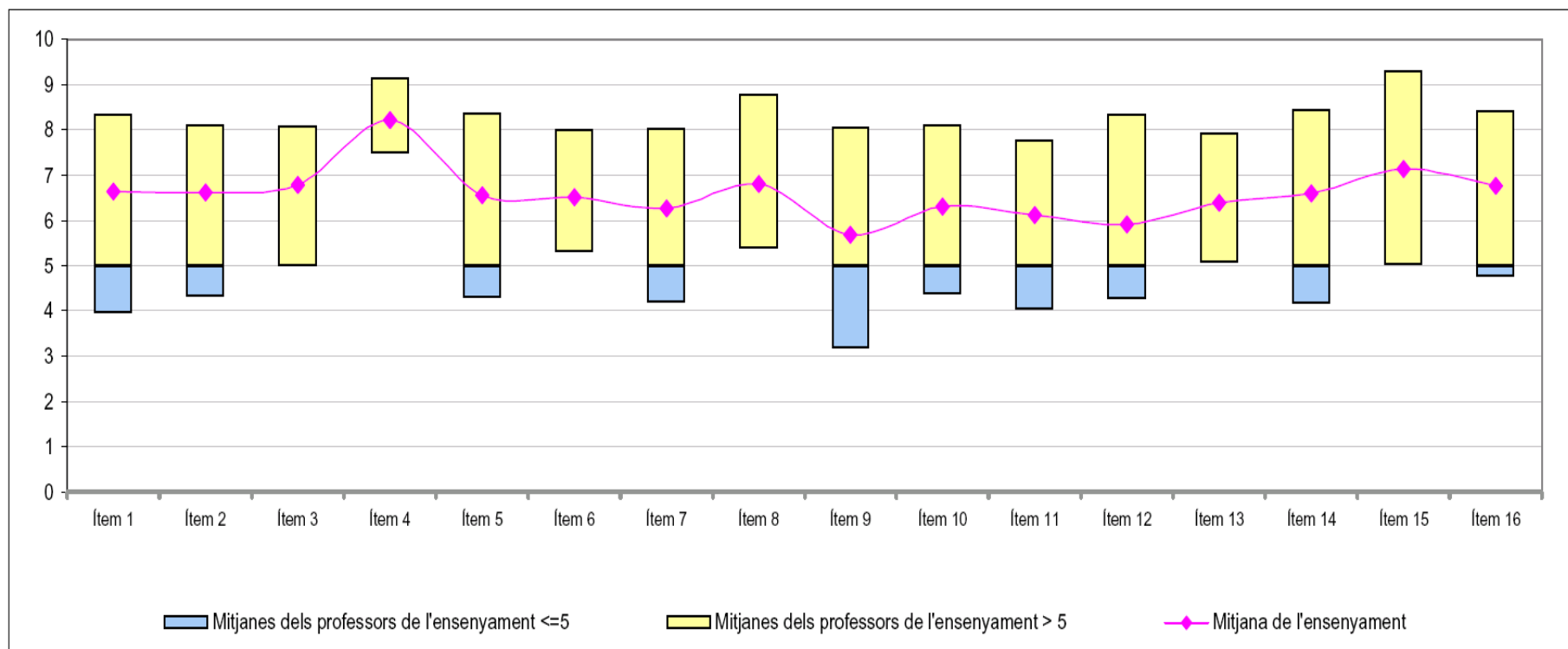
Anàlisi descriptiva de les dades identificadores de l'alumnat participant



Taula d'estadístics descriptius

		respostes		ensenyament			
		nre.	%	mitjana	desviació	mínim	màxim
1	A l'inici del curs ha explicat amb claredat els objectius, el programa de l'assignatura i els criteris d'avaluació	394	99,7	6,64	2,45	0	10
2	Planifica adequadament el desenvolupament de l'assignatura (sessions, activitats, ritme)	395	100,0	6,61	2,38	0	10
3	Presenta una visió ampla de l'assignatura	392	99,2	6,78	2,09	0	10
4	Mostra un coneixement adequat de la matèria	392	99,2	8,22	1,65	0	10
5	Transmet amb claredat els continguts de l'assignatura	392	99,2	6,55	2,54	0	10
6	Mostra una actitud flexible introduint canvis raonables en el pla del curs, quan és necessari	394	99,7	6,52	2,05	0	10
7	La metodologia desenvolupada en l'assignatura ha estat adequada	393	99,5	6,27	2,38	0	10
8	El material d'estudi i de consulta proposat (bibliografia/documents/recursos didàctics, etc.) ha estat útil per a l'aprenentatge de l'assignatura	393	99,5	6,81	2,42	0	10
9	La seva manera d'explicar aconsegueix motivar l'alumnat	394	99,7	5,69	2,88	0	10
10	El tipus de treball realitzat (lectures, exercicis, estudis, pràctiques ...) ha contribuït a un bon aprenentatge de l'assignatura	395	100,0	6,31	2,34	0	10
11	Fomenta, facilita i crea un bon clima de treball i participació a classe	394	99,7	6,11	2,49	0	10
12	El volum de feina exigida és proporcional als crèdits de l'assignatura	395	100,0	5,91	2,50	0	10
13	El tipus d'avaluació previst (criteris i procediments) s'adequa a l'assignatura	393	99,5	6,38	2,23	0	10
14	Manté un bon clima de comunicació i relació amb els estudiants	395	100,0	6,61	2,51	0	10
15	Mostra interès en què els alumnes aprenguin	395	100,0	7,13	2,36	0	10
16	En general, estic satisfet/a amb la qualitat del treball desenvolupat pel/per la professor/a	393	99,5	6,75	2,40	0	10

Gràfic de mitjanes: mitjana de l'ensenyament i mitjana mínima i màxima del professorat participant en l'enquesta



Taula resum de l'agrupació dels ítems per categories i gràfic de mitjanes

Cat_1. Saber - domini de la matèria (ítems 3 i 4)	7,50
Cat_2. Organització i planificació de l'acte docent (ítems 1, 2 i 6)	6,59
Cat_3. L'exposició docent (ítems 5 i 9)	6,12
Cat_4. Metodologia i ús de recursos ... (ítems 7, 8 i 10)	6,46
Cat_5. Actituds en la interacció amb els estudiants ... (ítems 11, 14 i 15)	6,62
Cat_6. Avaluació (ítems 12 i 13)	6,14
Cat_7. Satisfacció global (ítem 16)	6,75

Gràfic de les mitjanes globals de cada categoria

