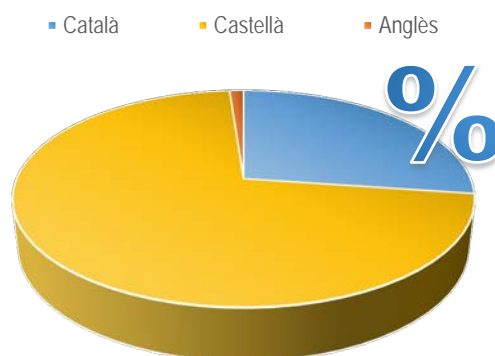


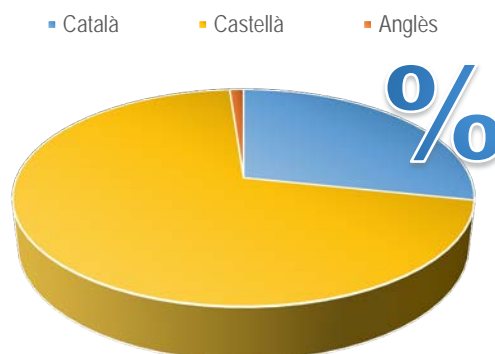
Llengua dels treballs finals de grau i màster de la Facultat de Dret Curs 2021-2022

Dades globals ¹		
Llengua	Nombre de treballs	Percentatge
Català	277	27,2 %
Castellà	729	71,6 %
Anglès	12	1,2 %
Altres llengües		



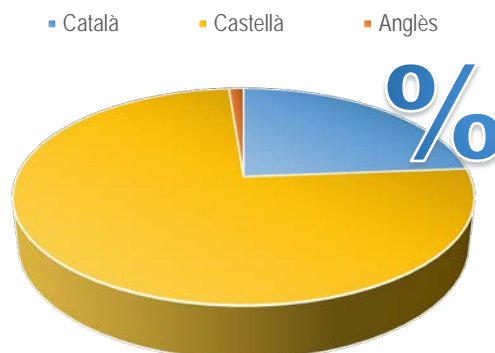
Nombre total de treballs: 1.018

Dades dels treballs finals de grau		
Llengua	Nombre de treballs	Percentatge
Català	219	28,3 %
Castellà	546	70,5 %
Anglès	9	1,2 %
Altres llengües		



Nombre total de TFG: 774

Dades dels treballs finals de màster		
Llengua	Nombre de treballs	Percentatge
Català	58	23,8 %
Castellà	183	75,0 %
Anglès	3	1,2 %
Altres llengües		



Nombre total de TFM: 244

¹ Les dades sobre la distribució de les llengües en els treballs finals de grau (TFG) i els treballs finals de màster (TFM) han estat aportades per cada facultat i s'han obtingut a partir dels diferents mecanismes que cada centre tenia a la seva disposició.



Dades generals de la Facultat de Dret

Facultat de Dret	Llengua del treball			
Ensenyament	Català	Castellà	Anglès	Altres llengües
Treballs finals de grau (TFG)	219 28,3 %	546 70,5 %	9 1,2 %	
Treballs finals de màster (TFM)	58 23,8 %	183 75,0 %	3 1,2 %	
Total	277 27,2 %	729 71,6 %	12 1,2 %	

Dades dels treballs finals de grau de la Facultat de Dret

Facultat de Dret	Llengua del treball			
Grau	Català	Castellà	Anglès	Altres llengües
Ciències Polítiques i de l'Administració	55 50,5 %	53 48,6 %	1 0,9 %	
Criminologia	22 20,2 %	87 79,8 %		
Dret	105 25,6 %	297 72,4 %	8 2,0 %	
Gestió i Administració Pública	25 41,0 %	36 59,0 %		
Relacions Laborals	12 14,1 %	73 85,9 %		
Total	219 28,3 %	546 70,5 %	9 1,2 %	



Dades dels treballs finals de màster de la Facultat de Dret

Facultat de Dret	Llengua del treball			
	Català	Castellà	Anglès	Altres llengües
Màster universitari				
Advocacia	27 18,8 %	116 80,6 %	1 0,7 %	
Anàlisi Política i Assessoria Institucional	5 33,3 %	8 53,3 %	2 13,3 %	
Criminologia, Política Criminal i Sociologia juridicopenal	1 12,5 %	7 87,5 %		
Direcció Estratègica de Seguretat i Policia	5 35,7 %	9 64,3 %		
Dret de l'Empresa i dels Negocis		6 100,0 %		
Estudis Jurídics Avançats	1 11,1 %	8 88,9 %		
Gestió Pública Avançada	15 65,2 %	8 34,8 %		
Gestoria Administrativa	4 16,0 %	21 84,0 %		
Total	58 23,8 %	183 75,0 %	3 1,2 %	



Evolució de la llengua dels treballs finals de grau i de màster de la Facultat de Dret en els tres últims cursos acadèmics

Dades globals (TFG i TFM)						
Llengua	2021-2022		2020-2021		2019-2020	
	Nombre de treballs	Percentatge	Nombre de treballs	Percentatge	Nombre de treballs	Percentatge
Català	277	27,2 %	261	23,0 %	460	41,9 %
Castellà	729	71,6 %	867	76,3 %	629	57,3 %
Anglès	12	1,2 %	9	0,8 %	9	0,8 %
Altres llengües						
Total	1.018	100,0 %	1.137	100,0 %	1.098	100,0 %

Dades dels treballs finals de grau (TFG)						
Llengua	2021-2022		2020-2021		2019-2020	
	Nombre de treballs	Percentatge	Nombre de treballs	Percentatge	Nombre de treballs	Percentatge
Català	219	28,3 %	217	25,2 %	411	50,2 %
Castellà	546	70,5 %	636	73,9 %	399	48,8 %
Anglès	9	1,2 %	8	0,9 %	8	1,0 %
Altres llengües						
Total	774	100,0 %	861	100,0 %	818	100,0 %

Dades dels treballs finals de màster (TFM)						
Llengua	2021-2022		2020-2021		2019-2020	
	Nombre de treballs	Percentatge	Nombre de treballs	Percentatge	Nombre de treballs	Percentatge
Català	58	23,8 %	44	15,9 %	49	17,5 %
Castellà	183	75,0 %	231	83,7 %	230	82,1 %
Anglès	3	1,2 %	1	0,4 %	1	0,4 %
Altres llengües						
Total	244	100,0 %	276	100,0 %	280	100,0 %