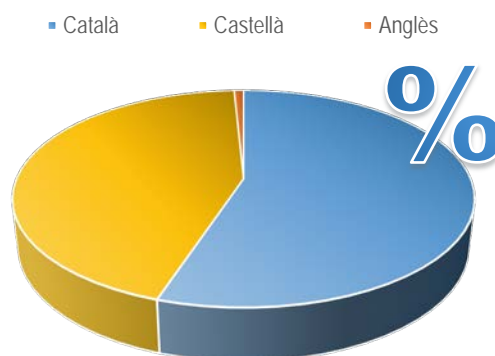


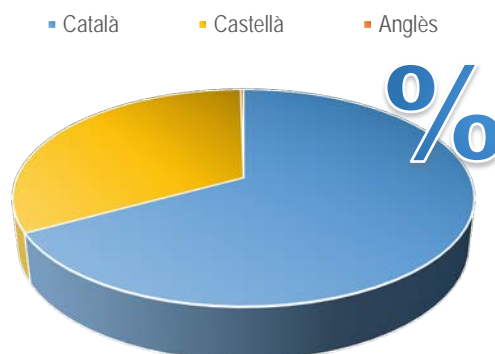
Llengua dels treballs finals de grau i màster de la Facultat de Geografia i Història. Curs 2021-2022

Dades globals ¹		
Llengua	Nombre de treballs	Percentatge
Català	347	55,1 %
Castellà	278	44,1 %
Anglès	5	0,8 %
Altres llengües		



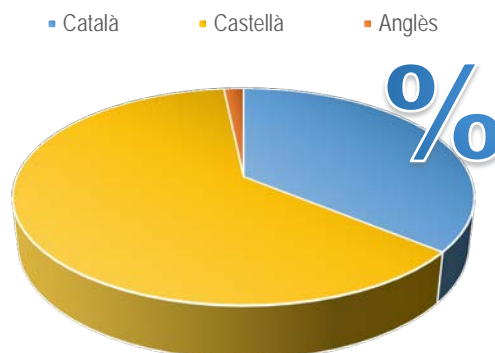
Nombre total de treballs: 630

Dades dels treballs finals de grau		
Llengua	Nombre de treballs	Percentatge
Català	260	67,0 %
Castellà	127	32,7 %
Anglès	1	0,3 %
Altres llengües		



Nombre total de TFG: 388

Dades dels treballs finals de màster		
Llengua	Nombre de treballs	Percentatge
Català	87	36,0 %
Castellà	151	62,4 %
Anglès	4	1,7 %
Altres llengües		



Nombre total de TFM: 242

¹ Les dades sobre la distribució de les llengües en els treballs finals de grau (TFG) i els treballs finals de màster (TFM) han estat aportades per cada facultat i s'han obtingut a partir dels diferents mecanismes que cada centre tenia a la seva disposició.



Dades generals de la Facultat de Geografia i Història

Facultat de Geografia i Història	Llengua del treball			
Ensenyament	Català	Castellà	Anglès	Altres llengües
Treballs finals de grau (TFG)	260 67,0 %	127 32,7 %	1 0,3 %	
Treballs finals de màster (TFM)	87 36,0 %	151 62,4 %	4 1,7 %	
Total	347 55,1 %	278 44,1 %	5 0,8 %	

Dades dels treballs finals de grau de la Facultat de Geografia i Història

Facultat de Geografia i Història	Llengua del treball			
Grau	Català	Castellà	Anglès	Altres llengües
Antropologia Social i Cultural	47 64,4 %	26 35,6 %		
Arqueologia	40 87,0 %	6 13,0 %		
Geografia	22 78,6 %	5 17,9 %	1 3,6 %	
Història	93 58,9 %	65 41,1 %		
Història de l'Art	58 69,9 %	25 30,1 %		
Total	260 67,0 %	127 32,7 %	1 0,3 %	



Dades dels treballs finals de màster de la Facultat de Geografia i Història

Facultat de Geografia i Història	Llengua del treball			
	Català	Castellà	Anglès	Altres llengües
Màster universitari				
Antropologia i Etnografia	2 20,0 %	8 80,0 %		
Estudis Avançats en Arqueologia	3 42,9 %	3 42,9 %	1 14,3 %	
Estudis Avançats en Història de l'Art	7 41,2 %	10 58,8 %		
Estudis de Dones, Gènere i Ciutadania	19 43,2 %	24 54,5 %	1 2,3 %	
Estudis Llatinoamericans		29 100,0 %		
Gestió d'Àrees de Muntanya	3 100,0 %			
Gestió del Patrimoni Cultural i Museologia	20 60,6 %	13 39,4 %		
Història Contemporània I Món Actual	17 56,7 %	13 43,3 %		
Història i Identitats en el Mediterrani Occidental (Segles XV-XIX)	1 33,3 %	2 66,7 %		
Música com a Art Interdisciplinària	3 21,4 %	9 64,3 %	2 14,3 %	
Planificació Territorial i Gestió Ambiental	11 44,0 %	14 56,0 %		
Turisme Urbà	1 3,7 %	26 96,3 %		
Total	87 36,0 %	151 62,4 %	4 1,7 %	



Evolució de la llengua dels treballs finals de grau i de màster de la Facultat de Geografia i Història en els tres últims cursos acadèmics

Dades globals (TFG i TFM)						
Llengua	2021-2022		2020-2021		2019-2020	
	Nombre de treballs	Percentatge	Nombre de treballs	Percentatge	Nombre de treballs	Percentatge
Català	347	55,1 %	346	52,7 %	357	52,2 %
Castellà	278	44,1 %	306	46,6 %	320	46,8 %
Anglès	5	0,8 %	3	0,5 %	5	0,7 %
Altres llengües			1	0,2 %	2	0,3 %
Total	630	100 %	656	100 %	684	100 %

Dades dels treballs finals de grau (TFG)						
Llengua	2021-2022		2020-2021		2019-2020	
	Nombre de treballs	Percentatge	Nombre de treballs	Percentatge	Nombre de treballs	Percentatge
Català	260	67,0 %	251	57,0 %	247	59,7 %
Castellà	127	32,7 %	189	43,0 %	166	40,1 %
Anglès	1	0,3 %			1	0,2 %
Altres llengües						
Total	388	100 %	440	100 %	414	100 %

Dades dels treballs finals de màster (TFM)						
Llengua	2021-2022		2020-2021		2019-2020	
	Nombre de treballs	Percentatge	Nombre de treballs	Percentatge	Nombre de treballs	Percentatge
Català	87	36,0 %	95	44,0 %	110	40,7 %
Castellà	151	62,4 %	117	54,2 %	154	57,0 %
Anglès	4	1,7 %	3	1,4 %	4	1,5 %
Altres llengües			1	0,5 %	2	0,7 %
Total	242	100 %	216	100 %	270	100 %