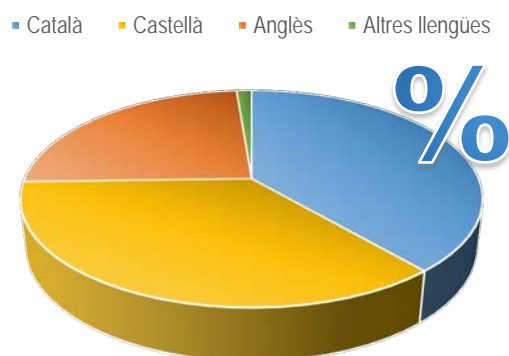


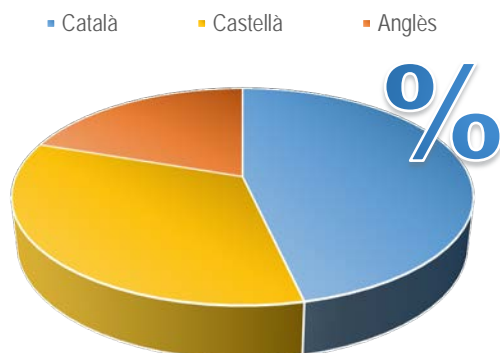
Llengua dels treballs finals de grau i màster de la Facultat de Medicina i Ciències de la Salut. Curs 2021-2022

Dades globals ¹		
Llengua	Nombre de treballs	Percentatge
Català	430	38,7 %
Castellà	399	35,9 %
Anglès	269	24,2 %
Altres llengües	14	1,3 %



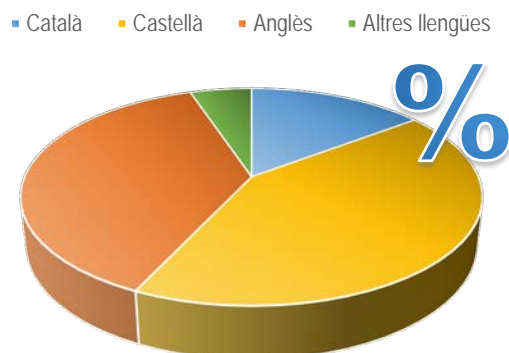
Nombre total de treballs: 1.112

Dades dels treballs finals de grau		
Llengua	Nombre de treballs	Percentatge
Català	390	46,4 %
Castellà	284	33,8 %
Anglès	166	19,8 %
Altres llengües		



Nombre total de TFG: 840

Dades dels treballs finals de màster		
Llengua	Nombre de treballs	Percentatge
Català	40	14,7 %
Castellà	115	42,3 %
Anglès	103	37,9 %
Altres llengües	14	5,1 %



Nombre total de TFM: 272

¹ Les dades sobre la distribució de les llengües en els treballs finals de grau (TFG) i els treballs finals de màster (TFM) han estat aportades per cada facultat i s'han obtingut a partir dels diferents mecanismes que cada centre tenia a la seva disposició.



Dades generals de la Facultat de Medicina i Ciències de la Salut

Facultat de Medicina i Ciències de la Salut	Llengua del treball			
	Català	Castellà	Anglès	Altres llengües
Ensenyament				
Treballs finals de grau (TFG) [+]	390 46,4 %	284 33,8 %	166 19,8 %	
Treballs finals de màster (TFM) [+]	40 14,7 %	115 42,3 %	103 37,9 %	14 5,1 %
Total	430 38,7 %	399 35,9 %	269 24,2 %	14 1,3 %

Dades dels treballs finals de grau de la Facultat de Medicina i Ciències de la Salut

Facultat de Medicina i Ciències de la Salut ²	Llengua del treball			
	Català	Castellà	Anglès	Altres llengües
Grau				
Enginyeria Biomèdica			36 100,0 %	
Infermeria	194 52,4 %	174 47,0 %	2 0,5 %	
Medicina	67 27,6 %	54 22,2 %	122 50,2 %	
Odontologia	70 68,6 %	26 25,5 %	6 5,9 %	
Podologia	59 66,3 %	30 33,7 %		
Total	390 46,4 %	284 33,8 %	166 19,8 %	

² Les dades del grau en Ciències Biomèdiques es poden consultar a la Facultat de Biologia.



Dades dels treballs finals de màster de la Facultat de Medicina i Ciències de la Salut

Màster universitari	Llengua del treball			
	Català	Castellà	Anglès	Altres llengües
Bases per a l'Atenció i Educació de les Persones amb Diabetis		19 100,0 %		
Biomedicina	1 2,0 %		37 75,5 %	11 22,4 %
Cirurgia Podològica Integral	1 5,6 %	17 94,4 %		
Competències Mèdiques Avançades	3 7,5 %	24 60,0 %	13 32,5 %	
Infermeria de Pràctica Clínica Avançada	11 39,3 %	17 60,7 %		
Iniciació a la Investigació en Salut Mental			4 100,0 %	
Innovació i Emprenedoria en Nutrició, Malalties Cròniques i Envelliment Saludable	4 36,4 %	2 18,2 %	3 27,3 %	2 18,2 %
Lideratge i Gestió d'Infermeria	8 32,0 %	17 68,0 %		
Medicina Tradicional Xinesa		2 66,7 %	1 33,3 %	
Medicina Translacional			30 100,0 %	
Metodologia de la Recerca Aplicada a les Cures Infermeres	6 75,0 %	2 25,0 %		
Recerca Clínica	6 16,2 %	15 40,5 %	15 40,5 %	1 2,7 %
Total	40 14,7 %	115 42,3 %	103 37,9 %	14 5,1 %

³ Les dades del màster en Innovació i Emprenedoria en Enginyeria Biomèdica es poden consultar a la Facultat de Física.

Evolució de la llengua dels treballs finals de grau i de màster de la Facultat de Medicina i Ciències de la Salut en els tres últims cursos acadèmics

Dades globals (TFG i TFM)						
Llengua	2021-2022		2020-2021		2019-2020	
	Nombre de treballs	Percentatge	Nombre de treballs	Percentatge	Nombre de treballs	Percentatge
Català	430	38,7 %	355	32,9 %	338	30,4 %
Castellà	399	35,9 %	434	40,3 %	491	44,2 %
Anglès	269	24,2 %	280	26,0 %	283	25,4 %
Altres llengües	14	1,3 %	9	0,8 %		
Total	1.112	100,0 %	1.078	100,0 %	1.112	100,0 %

Dades dels treballs finals de grau (TFG)						
Llengua	2021-2022		2020-2021		2019-2020	
	Nombre de treballs	Percentatge	Nombre de treballs	Percentatge	Nombre de treballs	Percentatge
Català	390	46,4 %	339	41,6 %	316	40,2 %
Castellà	284	33,8 %	308	37,8 %	327	41,6 %
Anglès	166	19,8 %	168	20,6 %	143	18,2 %
Altres llengües						
Total	840	100,0 %	815	100,0 %	786	100,0 %

Dades dels treballs finals de màster (TFM)						
Llengua	2021-2022		2020-2021		2019-2020	
	Nombre de treballs	Percentatge	Nombre de treballs	Percentatge	Nombre de treballs	Percentatge
Català	40	14,7 %	16	6,1 %	22	6,7 %
Castellà	115	42,3 %	126	47,9 %	164	50,3 %
Anglès	103	37,9 %	112	42,6 %	140	42,9 %
Altres llengües	14	5,1 %	9	3,4 %		
Total	272	100,0 %	263	100,0 %	326	100,0 %