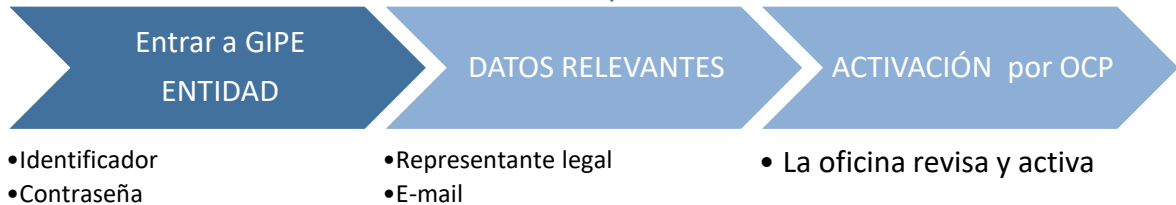


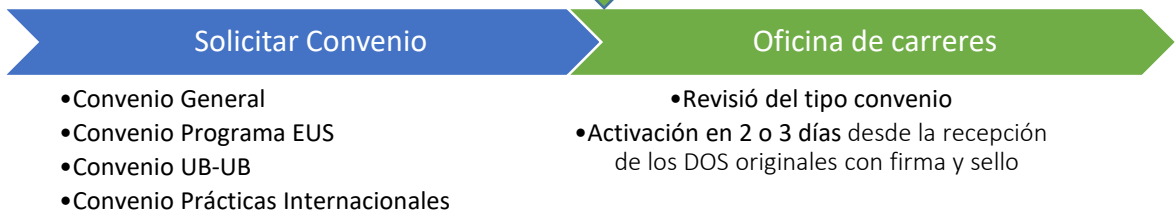
Circuito de las entidades en el uso de GIPE

<http://www.ub.edu/gipe/action/login-entitat>

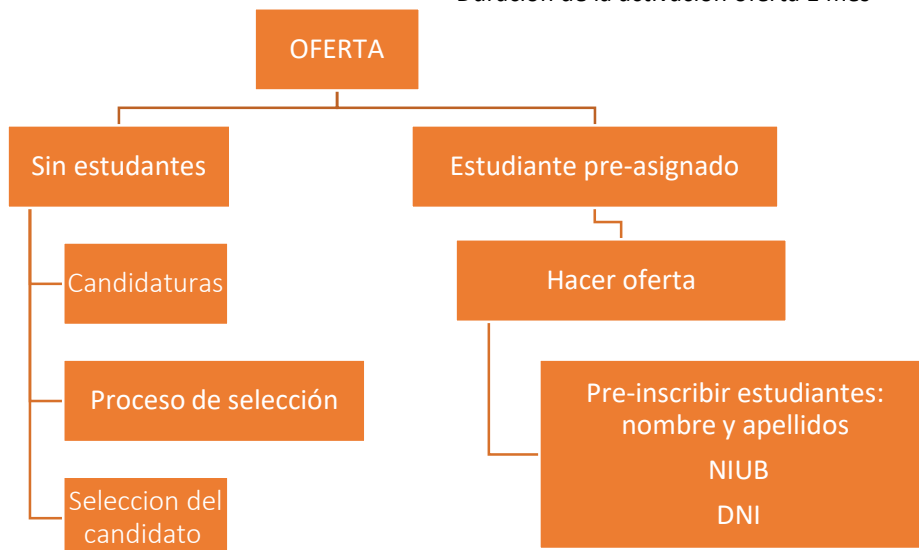
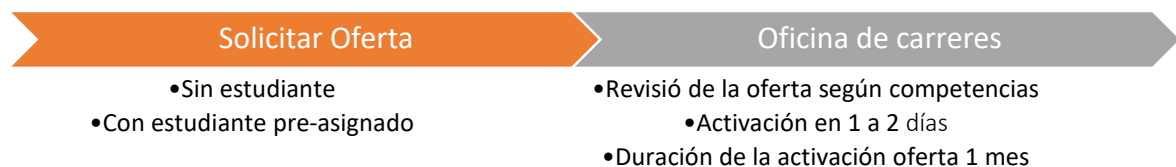
Primero: Crear un perfil como Entitat



Segundo: Solicitud de convenio

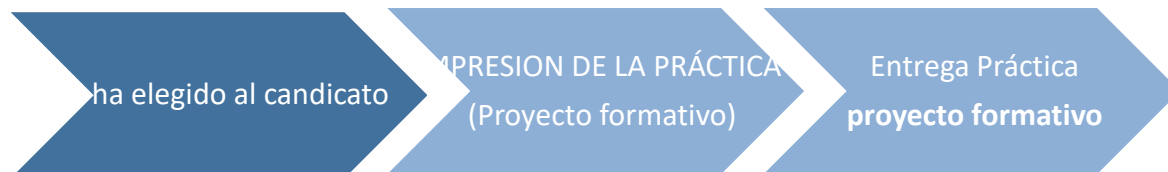


Tercero: solicitud de Oferta



Circuito de las entidades en el uso de GIPE

Cuarta: creación práctica



- El estudiante debe informar a la oficina del tipo de práctica que desea realizar (Curricular o Extracurricular)

- Se recomienda que le pidáis el **CHRONOS**, para evitar solapamiento de horas de clase.

- Debemos tener previamente en la oficina el Convenio activado

- Se deben imprimir TRES ejemplares

- Firma y sello originales de la entidad + firma del estudiante

- Es el alumno quien tiene que traer el proyecto formativo a la Oficina de Carreres.

- Si la documentación no esta en la Oficina el estudiante no puede iniciar las prácticas hasta que estas no esten activadas



Quinta fase: Inicio proceso de evaluación práctica