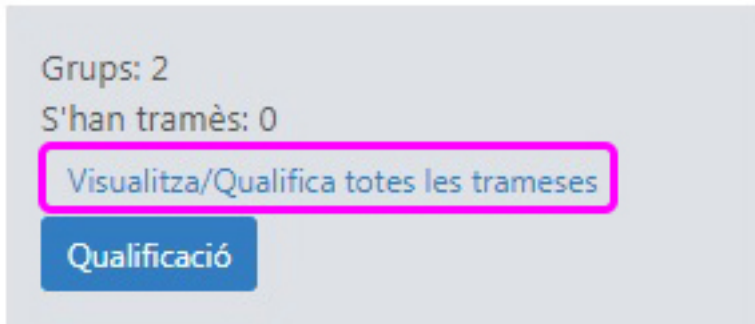


Com puc utilitzar la qualificació ràpida?

A la pàgina principal del campus, fem clic a la tasca que ens interessa qualificar. Una vegada dins, anem a l'opció **Visualitza/Qualifica totes les trameses**.



Amb la **Qualificació ràpida** habilitada, podeu avaluar ràpidament diverses tasques en una pàgina.

Tasques per pàgina

Filtre

 Qualificació ràpida ? Mostra sols les inscripcions actives ? Descarrega les trameses en carpetes ?




Només heu de canviar les qualificacions i els comentaris, i utilitzar el botó **Desa tots els canvis de la qualificació ràpida**, a sota de la taula, per desar tots els canvis de la pàgina una sola vegada.

Notifica als estudiants

Sí ↕

Desa tots els canvis de la qualificació ràpida

Els botons de qualificació normals de la dreta continuen funcionant, per si necessiteu més espai. La vostra preferència de qualificació ràpida es desarà i s'aplicarà a totes les tasques en tots els vostres cursos.

Selecciona	Imatge de l'usuari	Cognoms / Nom	Número ID	Estat	Grup	Qualificació	Edita	Darrera modificació (tramesa)	Trame
<input type="checkbox"/>		Alumne CRAI		Esborrany (no s'ha tramès la versió definitiva)	Grup Fictici	Qualificació 50,00 / 100,00	Edita ▾	dijous, 7 febrer 2019, 13:03	 EDIT
				No es permeten canvis en la tramesa Qualificada					
<input type="checkbox"/>		Fictici 25 Usuari	niub0000000A	Esborrany (no s'ha tramès la versió definitiva)	Grup per omissió	Qualificació 50,00 / 100,00	Edita ▾	dijous, 7 febrer 2019, 13:03	
				Qualificada					

Paraules clau:

- Qualificacions, Tasca

Categoria PMF:

- [Tasques](#), [Llibre de qualificacions](#)

Perfil:

- Professorat